

## Содержание

Общие положения.....	3
1.Целевой раздел.....	5
1.1. Пояснительная записка.....	5
1.2. Планируемые результаты освоения обучающимися основной образовательной программы.....	7
1.2.1. Формирование универсальных учебных действий.....	10
1.2.1.1. Чтение. Работа с текстом (метапредметные результаты).....	15
1.2.1.2. Формирование ИКТ-компетентности обучающихся (метапредметные результаты).....	17
1.2.2. Русский язык.....	20
1.2.3. Литературное чтение.....	25
1.2.4. Родной язык (русский).....	35
1.2.5. Литературное чтение на родном языке (русском).....	36
1.2.6. Иностранный язык (немецкий).....	38.
1.2.7. Математика и информатика.....	41
1.2.8. Основы религиозных культур и светской этики.....	48
1.2.9. Окружающий мир.....	51
1.2.10. Изобразительное искусство.....	54
1.2.11. Музыка.....	69
1.2.12. Технология.....	71
1.2.13. Физическая культура.....	73
1.2.14. Кубановедение.....	74
1.3. Система оценки достижения планируемых результатов освоения основной образовательной программы.....	77
1.3.1. Общие положения.....	77
1.3.2. Особенности оценки личностных, метапредметных и предметных результатов.....	79
1.3.3. Портфель достижений как инструмент оценки динамики индивидуальных образовательных достижений.....	85
1.3.4. Итоговая оценка выпускника.....	88
2.Содержательный раздел.....	91
2.1. Программа формирования у обучающихся универсальных учебных действий.....	91
2.1.1. Ценностные ориентиры начального общего образования.....	92
2.1.2. Характеристика универсальных учебных действий при получении начального общего образования.....	94
2.1.3. Связь универсальных учебных действий с содержанием учебных предметов.....	98
2.1.4. Особенности, основные направления и планируемые результаты учебно-исследовательской и проектной деятельности обучающихся в рамках урочной и внеурочной деятельности.....	107
2.1.5. Условия, обеспечивающие развитие универсальных учебных действий у обучающихся.....	108
2.1.6. Условия, обеспечивающие преемственность программы формирования у обучающихся универсальных учебных действий при переходе от дошкольного к начальному и от начального к основному общему образованию.....	110
2.2. Программы отдельных учебных предметов, курсов.....	114

2.2.1.	Общие положения.....	114
2.2.2.	Основное содержание учебных предметов УМК "Начальная школа XXI века".....	115
2.2.2.1.	Русский язык.....	115
2.2.2.2.	Литературное чтение.....	122
2.2.2.3.	Родной язык (русский).....	126
2.2.2.4.	Литературное чтение на родном языке (русском).....	127
2.2.2.5.	Иностранный язык.....	128
2.2.2.6.	Математика и информатика.....	129
2.2.2.7.	Окружающий мир.....	132
2.2.2.8.	Основы религиозных культур и светской этики.....	140
2.2.2.9.	Изобразительное искусство.....	141
2.2.2.10.	Музыка.....	144
2.2.2.11.	Технология.....	144
2.2.2.12.	Физическая культура.....	151
2.2.2.13.	Кубановедение.....	154
	Основное содержание учебных предметов УМК "Школа России".....	154
2.2.2.14.	Русский язык.....	154
2.2.2.15.	Литературное чтение.....	165
2.2.2.16.	Математика и информатика.....	176
2.2.2.17.	Окружающий мир.....	185
2.2.2.18.	Музыка.....	195
2.3.	Программа духовно-нравственного воспитания, развития обучающихся при получении начального общего образования.....	200
2.4.	Программа формирования экологической культуры, здорового и безопасного образа жизни.....	221
2.5.	Программа коррекционной работы.....	235
	3.Организационный раздел	
3.1.	План учебной работы.....	247
3.2.	План внеурочной деятельности.....	256
3.3.	Система условий реализации основной образовательной программы.....	259
3.3.1.	Кадровые условия реализации основной образовательной программы.....	266
3.3.2.	Психолого-педагогические условия реализации основной образовательной программы.....	267
3.3.3.	Финансовое обеспечение реализации основной образовательной программы.....	268
3.3.4.	Материально-технические условия реализации основной образовательной программы.....	272
3.3.5.	Информационно-методические условия реализации основной образовательной программы.....	272-278

## **Общие положения**

Основная образовательная программа начального общего образования (далее – Программа) муниципального бюджетного общеобразовательного учреждения основной общеобразовательной школы № 22 (далее – Школа) – это образовательный маршрут, при прохождении которого Школа должна выйти на желаемый уровень образования в соответствии с федеральным государственным образовательным стандартом начального общего образования.

Программа реализуется Школой через организацию урочной и внеурочной деятельности в соответствии с санитарно-эпидемиологическими правилами и нормативами.

Программа определяет содержание и организацию образовательного процесса на ступени начального общего образования Школы и направлена:

- на формирование общей культуры обучающихся, их духовно-нравственное, социальное, личностное и интеллектуальное развитие;
- на создание основы для самостоятельной реализации учебной деятельности, обеспечивающей социальную успешность, развитие творческих способностей, саморазвитие и самосовершенствование, сохранение и укрепление здоровья обучающихся.

Основные организационные механизмы реализации Программы – учебный план начального общего образования и план внеурочной деятельности.

Программа разработана членами педагогического коллектива Школы: Неприной Н.В. - зам.директора по УВР, Алексеевой Г.Г. – учителя физической культуры, Белкиной Н.Н. - учителя начальных классов, Шефер Т.А. – учителя начальных классов.

Образовательная программа разработана в соответствии с Федеральным государственным стандартом начального общего образования, утвержденным приказом Министерства образования и науки Российской Федерации от 06.10.2009 № 373 (в ред. приказов Минобрнауки России от 26.11.2010 № 1241, от 22.09.2011 № 2357, от 18.12.2012 № 1060, от 29.12.2014 № 1643), с учетом Примерной основной образовательной программы начального общего образования, концептуальных положений УМК «Начальная школа XXI века», а также с учетом образовательных потребностей и запросов участников образовательных отношений.

Содержание основной образовательной программы образовательной организации отражает требования ФГОС НОО и содержит три основных раздела: целевой, содержательный и организационный.

**Целевой** раздел определяет общее назначение, цели, задачи и планируемые результаты реализации основной образовательной программы, конкретизированные в соответствии с требованиями ФГОС НОО и

учитывающие региональные, национальные и этнокультурные особенности народов Российской Федерации, а также способы определения достижения этих целей и результатов.

Целевой раздел включает:

- пояснительную записку;
- планируемые результаты освоения обучающимися основной образовательной программы;
- систему оценки достижения планируемых результатов освоения основной образовательной программы.

**Содержательный** раздел определяет общее содержание начального общего образования и включает образовательные программы, ориентированные на достижение личностных, предметных и метапредметных результатов, в том числе:

- программу формирования универсальных учебных действий у обучающихся;
- программы отдельных учебных предметов, курсов;
- программу духовно-нравственного развития, воспитания обучающихся;
- программу формирования экологической культуры, здорового и безопасного образа жизни;
- программу коррекционной работы.

**Организационный** раздел устанавливает общие рамки организации образовательной деятельности, а также механизм реализации компонентов основной образовательной программы.

Организационный раздел включает:

- учебный план начального общего образования;
- план внеурочной деятельности;
- календарный учебный график;
- систему условий реализации основной образовательной программы в соответствии с требованиями ФГОС НОО.

МБОУ ООШ 22 обязана обеспечить ознакомление обучающихся и их родителей (законных представителей) как участников образовательных отношений:

- с уставом и другими документами, регламентирующими осуществление образовательной деятельности в МБОУ ООШ 22;
- с их правами и обязанностями в части формирования и реализации основной образовательной программы начального общего образования, установленными законодательством Российской Федерации и уставом школы.

Права и обязанности родителей (законных представителей) обучающихся в части, касающейся участия в формировании и обеспечении освоения всеми детьми основной образовательной программы, закрепляются в заключённом между ними и образовательной организацией договоре, отражающем ответственность субъектов образования за конечные результаты освоения основной образовательной программы.

## ***1. Целевой раздел***

### **1. Пояснительная записка**

**1.1. Цель реализации** основной образовательной программы начального общего образования — обеспечение выполнения требований ФГОС НОО.

**Достижение поставленной цели** при разработке и реализации образовательной организацией основной образовательной программы начального общего образования **предусматривает решение следующих основных задач:**

- формирование общей культуры, духовно-нравственное, гражданское, социальное, личностное и интеллектуальное развитие, развитие творческих способностей, сохранение и укрепление здоровья;
- обеспечение планируемых результатов по освоению выпускником целевых установок, приобретению знаний, умений, навыков, компетенций и компетентностей, определяемых личностными, семейными, общественными, государственными потребностями и возможностями обучающегося младшего школьного возраста, индивидуальными особенностями его развития и состояния здоровья;
- становление и развитие личности в ее индивидуальности, самобытности, уникальности и неповторимости;
- обеспечение преемственности начального общего и основного общего образования;
- достижение планируемых результатов освоения основной образовательной программы начального общего образования всеми обучающимися, в том числе детьми с ограниченными возможностями здоровья (далее - дети с ОВЗ);
- обеспечение доступности получения качественного начального общего образования;
- выявление и развитие способностей обучающихся, в том числе лиц, проявивших выдающиеся способности, через систему клубов, секций, студий и кружков, организацию общественно полезной деятельности;
- организация интеллектуальных и творческих соревнований, научно-технического творчества и проектно-исследовательской деятельности;
- участие обучающихся, их родителей (законных представителей), педагогических работников и общественности в проектировании и развитии внутришкольной социальной среды;
- использование в образовательной деятельности современных образовательных технологий деятельностного типа;

- предоставление обучающимся возможности для эффективной самостоятельной работы;

- включение обучающихся в процессы познания и преобразования внешкольной социальной среды (населенного пункта, района, города).

**В основе реализации основной образовательной программы лежит системно-деятельностный подход, который предполагает:**

- воспитание и развитие качеств личности, отвечающих требованиям информационного общества, инновационной экономики, задачам построения российского гражданского общества на основе принципов толерантности, диалога культур и уважения его многонационального, полилингвального, поликультурного и поликонфессионального состава;

- переход к стратегии социального проектирования и конструирования на основе разработки содержания и технологий образования, определяющих пути и способы достижения социально желаемого уровня (результата) личностного и познавательного развития обучающихся;

- ориентацию на достижение цели и основного результата образования — развитие личности обучающегося на основе освоения универсальных учебных действий, познания и освоения мира;

- признание решающей роли содержания образования, способов организации образовательной деятельности и учебного сотрудничества в достижении целей личностного и социального развития обучающихся;

- учет индивидуальных возрастных, психологических и физиологических особенностей обучающихся, роли и значения видов деятельности и форм общения при определении образовательно-воспитательных целей и путей их достижения;

- обеспечение преемственности дошкольного, начального общего, основного общего, среднего общего и профессионального образования;

- разнообразие индивидуальных образовательных траекторий и индивидуального развития каждого обучающегося (в том числе лиц, проявивших выдающиеся способности, и детей с ОВЗ), обеспечивающих рост творческого потенциала, познавательных мотивов, обогащение форм учебного сотрудничества и расширение зоны ближайшего развития.

**Основная образовательная программа формируется с учетом особенностей уровня начального общего образования как фундамента всего последующего обучения.** Начальная школа — особый этап в жизни ребенка, связанный:

- с изменением при поступлении в школу ведущей деятельности ребенка — с переходом к учебной деятельности (при сохранении значимости игровой), имеющей общественный характер и являющейся социальной по содержанию;

- с освоением новой социальной позиции, расширением сферы взаимодействия ребенка с окружающим миром, развитием потребностей в общении, познании, социальном признании и самовыражении;

– с принятием и освоением ребенком новой социальной роли ученика, выражающейся в формировании внутренней позиции школьника, определяющей новый образ школьной жизни и перспективы личностного и познавательного развития;

– с формированием у школьника основ умения учиться и способности к организации своей деятельности: принимать, сохранять цели и следовать им в учебной деятельности; планировать свою деятельность, осуществлять ее контроль и оценку; взаимодействовать с учителем и сверстниками в учебной деятельности;

– с изменением при этом самооценки ребенка, которая приобретает черты адекватности и рефлексивности;

– с моральным развитием, которое существенным образом связано с характером сотрудничества со взрослыми и сверстниками, общением и межличностными отношениями дружбы, становлением основ гражданской идентичности и мировоззрения.

Учитываются также характерные для младшего школьного возраста (от 6,5 до 11 лет):

– центральные психологические новообразования, формируемые на данном уровне образования: словесно-логическое мышление, произвольная смысловая память, произвольное внимание, письменная речь, анализ, рефлексия содержания, оснований и способов действий, планирование и умение действовать во внутреннем плане, знаково-символическое мышление, осуществляемое как моделирование существенных связей и отношений объектов;

– развитие целенаправленной и мотивированной активности обучающегося, направленной на овладение учебной деятельностью, основой которой выступает формирование устойчивой системы учебно-познавательных и социальных мотивов и личностного смысла учения.

При определении стратегических характеристик основной образовательной программы учитываются существующий разброс в темпах и направлениях развития детей, индивидуальные различия в их познавательной деятельности, восприятии, внимании, памяти, мышлении, речи, моторике и т. д., связанные с возрастными, психологическими и физиологическими индивидуальными особенностями детей младшего школьного возраста.

При этом успешность и своевременность формирования указанных новообразований познавательной сферы, качеств и свойств личности связываются с активной позицией учителя, а также с адекватностью построения образовательной деятельности и выбора условий и методик обучения, учитывающих описанные выше особенности уровня начального общего образования.

## **1.2. Планируемые результаты освоения обучающимися основной образовательной программы**

Планируемые результаты освоения основной образовательной программы начального общего образования являются одним из важнейших механизмов реализации требований Стандарта к результатам обучающихся, освоивших основную образовательную программу. Они представляют собой систему **обобщённых личностно ориентированных целей образования**, допускающих дальнейшее уточнение и конкретизацию, что обеспечивает определение и выявление всех составляющих планируемых результатов, подлежащих формированию и оценке.

**Планируемые результаты:**

- обеспечивают связь между требованиями Стандарта, образовательным процессом и системой оценки результатов освоения основной образовательной программы начального общего образования, уточняя и конкретизируя общее понимание личностных, метапредметных и предметных результатов для каждой учебной программы с учётом ведущих целевых установок их освоения, возрастной специфики обучающихся и требований, предъявляемых системой оценки;
- являются содержательной и критериальной основой для разработки программ учебных предметов, курсов, учебно-методической литературы, а также для системы оценки качества освоения обучающимися основной образовательной программы начального общего образования.

В соответствии с системно-деятельностным подходом, составляющим методологическую основу требований Стандарта, содержание планируемых результатов описывает и характеризует обобщённые способы действий с учебным материалом, позволяющие обучающимся успешно решать учебные и учебно-практические задачи, в том числе как задачи, направленные на отработку теоретических моделей и понятий, так и задачи, по возможности максимально приближенные к реальным жизненным ситуациям.

Иными словами, система планируемых результатов даёт представление о том, какими именно действиями — познавательными, личностными, регулятивными, коммуникативными, преломлёнными через специфику содержания того или иного предмета, — овладеют обучающиеся в ходе образовательного процесса. В системе планируемых результатов особо выделяется учебный материал, имеющий *опорный характер*, т. е. служащий основой для последующего обучения.

**Структура** планируемых результатов строится с учётом необходимости:

- определения динамики картины развития обучающихся на основе выделения достигнутого уровня развития и ближайшей перспективы — зоны ближайшего развития ребёнка;
- определения возможностей овладения учащимися учебными действиями на уровне, соответствующем зоне ближайшего развития, в отношении знаний, расширяющих и углубляющих систему опорных знаний, а также знаний и умений, являющихся подготовительными для данного предмета;



- выделения основных направлений оценочной деятельности — оценки результатов деятельности систем образования различного уровня, педагогов, обучающихся.

В структуре планируемых результатов по каждой учебной программе (предметной, междисциплинарной) выделяются следующие *уровни описания*.

Цели-ориентиры, определяющие ведущие целевые установки и основные ожидаемые результаты изучения данной учебной программы. Их включение в структуру планируемых результатов призвано дать ответ на вопрос о смысле изучения данного предмета, его вкладе в развитие личности обучающихся. Планируемые результаты, описывающие эту группу целей, представлены в первом, общецелевом блоке, предваряющем планируемые результаты по отдельным разделам учебной программы. Этот блок результатов описывает основной, сущностный вклад данной программы в развитие личности обучающихся, в развитие их способностей; отражает такие общие цели образования, как формирование ценностных и мировоззренческих установок, развитие интереса, формирование определённых познавательных потребностей обучающихся. Оценка достижения этих целей ведётся в ходе процедур, допускающих предоставление и использование исключительно неперсонифицированной информации, а полученные результаты характеризуют деятельность системы образования.

Цели, характеризующие систему учебных действий в отношении опорного учебного материала. Планируемые результаты, описывающие эту группу целей, приводятся в блоках «*Выпускник научится*» к каждому разделу учебной программы. Они ориентируют пользователя в том, какой уровень освоения опорного учебного материала ожидается от выпускников. Критериями отбора данных результатов служат: их значимость для решения основных задач образования на данной ступени, необходимость для последующего обучения, а также потенциальная возможность их достижения большинством обучающихся, как минимум, на уровне, характеризующем исполнительскую компетентность обучающихся. Иными словами, в эту группу включается система таких знаний и учебных действий, которая, во-первых, принципиально необходима для успешного обучения в начальной и основной школе и, во-вторых, при наличии специальной целенаправленной работы учителя в принципе может быть освоена подавляющим большинством детей.

Достижение планируемых результатов этой группы выносится на итоговую оценку, которая может осуществляться как в ходе освоения данной программы (с помощью накопительной оценки, или портфеля достижений), так и по итогам её освоения (с помощью итоговой работы). Оценка освоения опорного материала на уровне, характеризующем исполнительскую компетентность обучающихся, ведётся с помощью заданий базового уровня, а на уровне действий, соответствующих зоне ближайшего развития, — с помощью заданий повышенного уровня. Успешное выполнение обучающимися заданий базового уровня служит единственным основанием для положительного решения вопроса о возможности перехода на следующую ступень обучения.

Цели, характеризующие систему учебных действий в отношении знаний, умений, навыков, расширяющих и углубляющих опорную систему или выступающих как пропедевтика для дальнейшего изучения данного предмета. Планируемые результаты, описывающие указанную группу целей, приводятся в блоках «Выпускник *получит возможность научиться*» к каждому разделу примерной программы учебного предмета и *выделяются курсивом*. Уровень достижений, соответствующий планируемым результатам этой группы, могут продемонстрировать только отдельные обучающиеся, имеющие более высокий уровень мотивации и способностей. В повседневной практике обучения эта группа целей не отрабатывается со всеми без исключения обучающимися как в силу повышенной сложности учебных действий для обучающихся, так и в силу повышенной сложности учебного материала или его пропедевтического характера на данной ступени обучения. Оценка достижения этих целей ведётся преимущественно в ходе процедур, допускающих предоставление и использование исключительно неперсонифицированной информации. Частично задания, ориентированные на оценку достижения этой группы планируемых результатов, могут включаться в материалы итогового контроля.

Основные цели такого включения — предоставить возможность обучающимся продемонстрировать овладение более высокими (по сравнению с базовым) уровнями достижений и выявить динамику роста численности группы наиболее подготовленных обучающихся. При этом **невыполнение обучающимися заданий, с помощью которых ведётся оценка достижения планируемых результатов этой группы, не является препятствием для перехода на следующую ступень обучения**. В ряде случаев учёт достижения планируемых результатов этой группы целесообразно вести в ходе текущего и промежуточного оценивания, а полученные результаты фиксировать посредством накопительной системы оценки (например, в форме портфеля достижений) и учитывать при определении итоговой оценки. Подобная структура представления планируемых результатов подчёркивает тот факт, что при организации образовательного процесса, направленного на реализацию и достижение планируемых результатов, от учителя требуется использование таких педагогических технологий, которые основаны на **дифференциации требований** к подготовке обучающихся.

На ступени начального общего образования устанавливаются **планируемые результаты освоения:**

- междисциплинарной программы «Формирование универсальных учебных действий», а также её разделов «Чтение. Работа с текстом» и «Формирование ИКТ-компетентности учащихся»;
- программ по всем учебным предметам — «Русский язык», «Литературное чтение», «Иностранный язык», «Математика», «Окружающий мир», «Основы религиозных культур и светской этики», «Музыка», «Изобразительное искусство», «Технология», «Физическая культура».

### **1.2.1 Формирование универсальных учебных действий**

(личностные и метапредметные результаты)

В результате изучения **всех без исключения предметов** при получении начального общего образования у выпускников будут сформированы личностные, регулятивные, познавательные и коммуникативные универсальные учебные действия как основа умения учиться.

**Личностные универсальные учебные действия**

**У выпускника будут сформированы:**

- внутренняя позиция школьника на уровне положительного отношения к школе, ориентации на содержательные моменты школьной действительности и принятия образца «хорошего ученика»;
- широкая мотивационная основа учебной деятельности, включающая социальные, учебно-познавательные и внешние мотивы;
- учебно-познавательный интерес к новому учебному материалу и способам решения новой задачи;
- ориентация на понимание причин успеха в учебной деятельности, в том числе на самоанализ и самоконтроль результата, на анализ соответствия результатов требованиям конкретной задачи, на понимание оценок учителей, товарищей, родителей и других людей;
- способность к оценке своей учебной деятельности;
- основы гражданской идентичности, своей этнической принадлежности в форме осознания «Я» как члена семьи, представителя народа, гражданина России, чувства сопричастности и гордости за свою Родину, народ и историю, осознание ответственности человека за общее благополучие;
- ориентация в нравственном содержании и смысле как собственных поступков, так и поступков окружающих людей;
- знание основных моральных норм и ориентация на их выполнение;
- развитие этических чувств — стыда, вины, совести как регуляторов морального поведения; понимание чувств других людей и сопереживание им;
- установка на здоровый образ жизни;
- основы экологической культуры: принятие ценности природного мира, готовность следовать в своей деятельности нормам природоохранного, нерасточительного, здоровьесберегающего поведения;
- чувство прекрасного и эстетические чувства на основе знакомства с мировой и отечественной художественной культурой.

**Выпускник получит возможность для формирования:**

- *внутренней позиции обучающегося на уровне положительного отношения к образовательной организации, понимания необходимости учения, выраженного в преобладании учебно-познавательных мотивов и предпочтении социального способа оценки знаний;*
- *выраженной устойчивой учебно-познавательной мотивации учения;*
- *устойчивого учебно-познавательного интереса к новым общим способам решения задач;*

- адекватного понимания причин успешности/неуспешности учебной деятельности;
- положительной адекватной дифференцированной самооценки на основе критерия успешности реализации социальной роли «хорошего ученика»;
- компетентности в реализации основ гражданской идентичности в поступках и деятельности;
- морального сознания на конвенциональном уровне, способности к решению моральных дилемм на основе учёта позиций партнёров в общении, ориентации на их мотивы и чувства, устойчивое следование в поведении моральным нормам и этическим требованиям;
- установки на здоровый образ жизни и реализации её в реальном поведении и поступках;
- осознанных устойчивых эстетических предпочтений и ориентации на искусство как значимую сферу человеческой жизни;
- эмпатии как осознанного понимания чувств других людей и сопереживания им, выражающихся в поступках, направленных на помощь другим и обеспечение их благополучия.

### **Регулятивные универсальные учебные действия**

#### **Выпускник научится:**

- принимать и сохранять учебную задачу;
- учитывать выделенные учителем ориентиры действия в новом учебном материале в сотрудничестве с учителем;
- планировать свои действия в соответствии с поставленной задачей и условиями её реализации, в том числе во внутреннем плане;
- учитывать установленные правила в планировании и контроле способа решения;
- осуществлять итоговый и пошаговый контроль по результату;
- оценивать правильность выполнения действия на уровне адекватной ретроспективной оценки соответствия результатов требованиям данной задачи;
- адекватно воспринимать предложения и оценку учителей, товарищей, родителей и других людей;
- различать способ и результат действия;
- вносить необходимые коррективы в действие после его завершения на основе его оценки и учёта характера сделанных ошибок, использовать предложения и оценки для создания нового, более совершенного результата, использовать запись в цифровой форме хода и результатов решения задачи, собственной звучащей речи на русском, родном и иностранном языках.

#### **Выпускник получит возможность научиться:**

- в сотрудничестве с учителем ставить новые учебные задачи;
- преобразовывать практическую задачу в познавательную;
- проявлять познавательную инициативу в учебном сотрудничестве;
- самостоятельно учитывать выделенные учителем ориентиры действия в новом учебном материале;

- осуществлять констатирующий и предвосхищающий контроль по результату и по способу действия, актуальный контроль на уровне произвольного внимания;
- самостоятельно оценивать правильность выполнения действия и вносить необходимые коррективы в исполнение как по ходу его реализации, так и в конце действия.

### **Познавательные универсальные учебные действия**

#### **Выпускник научится:**

- осуществлять поиск необходимой информации для выполнения учебных заданий с использованием учебной литературы, энциклопедий, справочников (включая электронные, цифровые), в открытом информационном пространстве, в том числе контролируемом пространстве сети Интернет;
- осуществлять запись (фиксацию) выборочной информации об окружающем мире и о себе самом, в том числе с помощью инструментов ИКТ;
- использовать знаково - символические средства, в том числе модели (включая виртуальные) и схемы (включая концептуальные), для решения задач;
- проявлять познавательную инициативу в учебном сотрудничестве;
- строить сообщения в устной и письменной форме;
- ориентироваться на разнообразие способов решения задач;
- основам смыслового восприятия художественных и познавательных текстов, выделять существенную информацию из сообщений разных видов (в первую очередь текстов);
- осуществлять анализ объектов с выделением существенных и несущественных признаков;
- осуществлять синтез как составление целого из частей;
- проводить сравнение, сериацию и классификацию по заданным критериям;
- устанавливать причинно-следственные связи в изучаемом круге явлений;
- строить рассуждения в форме связи простых суждений об объекте, его строении, свойствах и связях;
- обобщать, т. е. осуществлять генерализацию и выведение общности для целого ряда или класса единичных объектов, на основе выделения сущностной связи;
- осуществлять подведение под понятие на основе распознавания объектов, выделения существенных признаков и их синтеза;
- устанавливать аналогии;
- владеть рядом общих приёмов решения задач.

#### **Выпускник получит возможность научиться:**

- осуществлять расширенный поиск информации с использованием ресурсов библиотек и сети Интернет;
- записывать, фиксировать информацию об окружающем мире с помощью инструментов ИКТ;
- создавать и преобразовывать модели и схемы для решения задач;
- осознанно и произвольно строить сообщения в устной и письменной форме;
- осуществлять выбор наиболее эффективных способов решения задач в зависимости от конкретных условий;
- осуществлять синтез как составление целого из частей, самостоятельно достраивая и восполняя недостающие компоненты;
- осуществлять сравнение, сериацию и классификацию, самостоятельно выбирая основания и критерии для указанных логических операций;
- строить логическое рассуждение, включающее установление причинно-следственных связей;
- произвольно и осознанно владеть общими приёмами решения задач.

### **Коммуникативные универсальные учебные действия**

#### **Выпускник научится:**

- адекватно использовать коммуникативные, прежде всего речевые, средства для решения различных коммуникативных задач, строить монологическое высказывание (в том числе сопровождая его аудиовизуальной поддержкой), владеть диалогической формой коммуникации, используя в том числе средства и инструменты ИКТ и дистанционного общения;
- допускать возможность существования у людей различных точек зрения, в том числе не совпадающих с его собственной, и ориентироваться на позицию партнёра в общении и взаимодействии;
- учитывать разные мнения и стремиться к координации различных позиций в сотрудничестве;
- формулировать собственное мнение и позицию;
- договариваться и приходить к общему решению в совместной деятельности, в том числе в ситуации столкновения интересов;
- строить понятные для партнёра высказывания, учитывающие, что партнёр знает и видит, а что нет;
- задавать вопросы;
- контролировать действия партнёра;
- использовать речь для регуляции своего действия;
- адекватно использовать речевые средства для решения различных коммуникативных задач, строить монологическое высказывание, владеть диалогической формой речи.

#### **Выпускник получит возможность научиться:**

- учитывать и координировать в сотрудничестве позиции других людей, отличные от собственной;
- учитывать разные мнения и интересы и обосновывать собственную позицию;

- понимать относительность мнений и подходов к решению проблемы;
- аргументировать свою позицию и координировать её с позициями партнёров в сотрудничестве при выработке общего решения в совместной деятельности;
- продуктивно содействовать разрешению конфликтов на основе учёта интересов и позиций всех участников;
- с учётом целей коммуникации достаточно точно, последовательно и полно передавать партнёру необходимую информацию как ориентир для построения действия;
- задавать вопросы, необходимые для организации собственной деятельности и сотрудничества с партнёром;
- осуществлять взаимный контроль и оказывать в сотрудничестве необходимую взаимопомощь;
- адекватно использовать речевые средства для эффективного решения разнообразных коммуникативных задач, планирования и регуляции своей деятельности.

### **1.2.1.1. Чтение. Работа с текстом (метапредметные результаты)**

В результате изучения **всех без исключения учебных предметов** на ступени начального общего образования выпускники приобретут первичные навыки работы с содержащейся в текстах информацией в процессе чтения соответствующих возрасту литературных, учебных, научно-познавательных текстов, инструкций. Выпускники научатся осознанно читать тексты с целью удовлетворения познавательного интереса, освоения и использования информации. Выпускники овладеют элементарными навыками чтения информации, представленной в наглядно-символической форме, приобретут опыт работы с текстами, содержащими рисунки, таблицы, диаграммы, схемы.

У выпускников будут развиты такие читательские действия, как поиск информации, выделение нужной для решения практической или учебной задачи информации, систематизация, сопоставление, анализ и обобщение имеющихся в тексте идей и информации, их интерпретация и преобразование. Обучающиеся смогут использовать полученную из разного вида текстов информацию для установления несложных причинно-следственных связей и зависимостей, объяснения, обоснования утверждений, а также принятия решений в простых учебных и практических ситуациях.

Выпускники получат возможность научиться самостоятельно организовывать поиск информации. Они приобретут первичный опыт критического отношения к получаемой информации, сопоставления её с информацией из других источников и имеющимся жизненным опытом.

**Работа с текстом: поиск информации и понимание прочитанного**  
**Выпускник научится:**

- находить в тексте конкретные сведения, факты, заданные в явном виде;
  - определять тему и главную мысль текста;
  - делить тексты на смысловые части, составлять план текста;
  - вычленять содержащиеся в тексте основные события и устанавливать их последовательность; упорядочивать информацию по заданному основанию;
  - сравнивать между собой объекты, описанные в тексте, выделяя два-три существенных признака;
  - понимать информацию, представленную в неявном виде (например, находить в тексте несколько примеров, доказывающих приведённое утверждение; характеризовать явление по его описанию; выделять общий признак группы элементов);
  - понимать информацию, представленную разными способами: словесно, в виде таблицы, схемы, диаграммы;
  - понимать текст, опираясь не только на содержащуюся в нём информацию, но и на жанр, структуру, выразительные средства текста;
  - использовать различные виды чтения: ознакомительное, изучающее, поисковое, выбирать нужный вид чтения в соответствии с целью чтения;
  - ориентироваться в соответствующих возрасту словарях и справочниках.
- Выпускник получит возможность научиться:***
- использовать формальные элементы текста (например, подзаголовки, сноски) для поиска нужной информации;
  - работать с несколькими источниками информации;
  - сопоставлять информацию, полученную из нескольких источников.

## **Работа с текстом: преобразование и интерпретация информации**

### **Выпускник научится:**

- пересказывать текст подробно и сжато, устно и письменно;
- соотносить факты с общей идеей текста, устанавливать простые связи, не показанные в тексте напрямую;
- формулировать несложные выводы, основываясь на тексте; находить аргументы, подтверждающие вывод;
- сопоставлять и обобщать содержащуюся в разных частях текста информацию;
- составлять на основании текста небольшое монологическое высказывание, отвечая на поставленный вопрос.

### ***Выпускник получит возможность научиться:***

- делать выписки из прочитанных текстов с учётом цели их дальнейшего использования;
- составлять небольшие письменные аннотации к тексту, отзывы о прочитанном.

## **Работа с текстом: оценка информации**

### **Выпускник научится:**



- высказывать оценочные суждения и свою точку зрения о прочитанном тексте;
- оценивать содержание, языковые особенности и структуру текста; определять место и роль иллюстративного ряда в тексте;
- а основе имеющихся знаний, жизненного опыта подвергать сомнению достоверность прочитанного, обнаруживать недостоверность получаемых сведений, пробелы в информации и находить пути восполнения этих пробелов;
- участвовать в учебном диалоге при обсуждении прочитанного или прослушанного текста.

***Выпускник получит возможность научиться:***

- сопоставлять различные точки зрения;
- соотносить позицию автора с собственной точкой зрения;
- в процессе работы с одним или несколькими источниками выявлять достоверную (противоречивую) информацию.

### **1.2.1.2. Формирование ИКТ-компетентности обучающихся (метапредметные результаты)**

В результате изучения **всех без исключения предметов** на ступени начального общего образования начинается формирование навыков, необходимых для жизни и работы в современном высокотехнологичном обществе. Обучающиеся приобретут опыт работы с гипермедийными информационными объектами, в которых объединяются текст, наглядно-графические изображения, цифровые данные, неподвижные и движущиеся изображения, звук, ссылки и базы данных и которые могут передаваться как устно, так и с помощью телекоммуникационных технологий или размещаться в Интернете.

Обучающиеся познакомятся с различными средствами ИКТ, освоят общие безопасные и эргономичные принципы работы с ними; осознают возможности различных средств ИКТ для использования в обучении, развития собственной познавательной деятельности и общей культуры.

Они приобретут первичные навыки обработки и поиска информации при помощи средств ИКТ; научатся вводить различные виды информации в компьютер: текст, звук, изображение, цифровые данные; создавать, редактировать, сохранять и передавать гипермедиасообщения.

Выпускники научатся оценивать потребность в дополнительной информации для решения учебных задач и самостоятельной познавательной деятельности; определять возможные источники её получения; критически относиться к информации и к выбору источника информации.

Они научатся планировать, проектировать и моделировать процессы в простых учебных и практических ситуациях.

В результате использования средств и инструментов ИКТ и ИКТ-ресурсов для решения разнообразных учебно-познавательных и учебно-практических задач, охватывающих содержание всех изучаемых предметов, у обучающихся будут формироваться и развиваться необходимые универсальные учебные действия и специальные учебные умения, что заложит основу

успешной учебной деятельности в средней и старшей школе.

## **Знакомство со средствами ИКТ, гигиена работы с компьютером**

### **Выпускник научится:**

- использовать безопасные для органов зрения, нервной системы, опорно-двигательного аппарата, эргономичные приёмы работы с компьютером и другими средствами ИКТ; выполнять компенсирующие физические упражнения (минизарядку);
- организовывать систему папок для хранения собственной информации в компьютере.

## **Технология ввода информации в компьютер: ввод текста, запись звука, изображения, цифровых данных**

### **Выпускник научится:**

- вводить информацию в компьютер с использованием различных технических средств (фото- и видеокамеры, микрофона и т. д.), сохранять полученную информацию;
- владеть компьютерным письмом на русском языке; набирать текст на родном языке; набирать текст на иностранном языке, использовать экранный перевод отдельных слов;
- рисовать изображения на графическом планшете;
- сканировать рисунки и тексты.

### ***Выпускник получит возможность научиться:***

- *использовать программу распознавания сканированного текста на русском языке.*

## **Обработка и поиск информации**

### **Выпускник научится:**

- подбирать оптимальный по содержанию, эстетическим параметрам и техническому качеству результат видеозаписи и фотографирования, использовать сменные носители (флэш-карты);
- описывать по определённому алгоритму объект или процесс наблюдения, записывать аудиовизуальную и числовую информацию о нём, используя инструменты ИКТ;
- собирать числовые данные в естественнонаучных наблюдениях и экспериментах, используя цифровые датчики, камеру, микрофон и другие средства ИКТ, а также в ходе опроса людей;
- редактировать цепочки экранов сообщения и содержание экранов в соответствии с коммуникативной или учебной задачей, включая редактирование текста, цепочек изображений, видео- и аудиозаписей, фотоизображений;
- пользоваться основными функциями стандартного текстового редактора, следовать основным правилам оформления текста; использовать полуавтоматический орфографический контроль; использовать, добавлять и удалять ссылки в сообщениях разного вида;

- искать информацию в соответствующих возрасту цифровых словарях и справочниках, базах данных, контролируемом Интернете, системе поиска внутри компьютера; составлять список используемых информационных источников (в том числе с использованием ссылок);

- заполнять учебные базы данных.

***Выпускник получит возможность научиться:***

- *грамотно формулировать запросы при поиске в Интернете и базах данных, оценивать, интерпретировать и сохранять найденную информацию; критически относиться к информации и к выбору источника информации.*

## **Создание, представление и передача сообщений**

**Выпускник научится:**

- создавать текстовые сообщения с использованием средств ИКТ: редактировать, оформлять и сохранять их;

- создавать сообщения в виде аудио- и видеофрагментов или цепочки экранов с использованием иллюстраций, видеоизображения, звука, текста;

- готовить и проводить презентацию перед небольшой аудиторией: создавать план презентации, выбирать аудиовизуальную поддержку, писать пояснения и тезисы для презентации;

- создавать диаграммы, планы территории и пр.;

- создавать изображения, пользуясь графическими возможностями компьютера; составлять новое изображение из готовых фрагментов (аппликация);

- размещать сообщение в информационной образовательной среде образовательного учреждения;

- пользоваться основными средствами телекоммуникации; участвовать в коллективной коммуникативной деятельности в информационной образовательной среде, фиксировать ход и результаты общения на экране и в файлах.

***Выпускник получит возможность научиться:***

- *представлять данные;*

- *создавать музыкальные произведения с использованием компьютера и музыкальной клавиатуры, в том числе из готовых музыкальных фрагментов и «музыкальных петель».*

## **Планирование деятельности, управление и организация**

**Выпускник научится:**

- создавать движущиеся модели и управлять ими в компьютерно управляемых средах;

- определять последовательность выполнения действий, составлять инструкции (простые алгоритмы) в несколько действий, строить программы для компьютерного исполнителя с использованием конструкций последовательного выполнения и повторения;

- планировать несложные исследования объектов и процессов внешнего мира.

***Выпускник получит возможность научиться:***

- проектировать несложные объекты и процессы реального мира, своей собственной деятельности и деятельности группы;
- моделировать объекты и процессы реального мира.

## 1.2.2. Русский язык.

1 класс

### **Ученик научится:**

- различать, сравнивать:
- звуки и буквы;
  - ударные и безударные гласные звуки;
  - твёрдые и мягкие согласные звуки, глухие и звонкие согласные звуки;
  - звук, слог, слово;
  - слово и предложение;
- кратко характеризовать:
- звуки русского языка (гласные ударные/безударные, согласные твёрдые/мягкие, согласные звонкие/глухие);
  - условия выбора и написания буквы гласного звука после мягких и твёрдых согласных;
  - решать учебные и практические задачи:
    - выделять предложение и слово из речевого потока;
    - проводить звуковой анализ и строить модели звукового состава слов, состоящих из четырёх-пяти звуков;
    - выделять в словах слоги;
    - правильно называть буквы русского алфавита, знать их последовательность;
    - правильно писать сочетания *ча — ца, чу — цу. жи — ши* под ударением;
  - переносить слова;
  - писать прописную букву в начале предложения и в именах собственных;
  - правильно писать словарные слова, определённые программой;
  - ставить точку в конце предложения;
  - грамотно записывать под диктовку учителя и самостоятельно отдельные слова и простые предложения (в случаях, где орфоэпия и орфография совпадают);
  - безошибочно списывать и писать под диктовку тексты объёмом 15-30 слов;
  - осознавать цели и ситуации устного общения;
  - соблюдать в повседневной жизни нормы речевого этикета.

### **Ученик получит возможность научиться:**

- выявлять слова, значение которых требует уточнения, и уточнять их значение по тексту или с помощью толкового словаря;*
- использовать алфавит при работе со словарями и справочниками;*
- различать слова, называющие предметы, действия и признаки; задавать вопросы к словам;*

*выбирать языковые средства в соответствии с целями и условиями общения для эффективного решения коммуникативной задачи;*  
*участвовать в диалоге, учитывать разные мнения и стремиться к координации различных позиций в сотрудничестве;*  
*соблюдать орфоэпические нормы и правильную интонацию.*

## 2 класс

### **Ученик научится:**

- различать, сравнивать, кратко характеризовать: парные и непарные по твёрдости-мягкости согласные звуки, парные и непарные по звонкости-глухости согласные звуки;
- изменяемые и неизменяемые слова;
- формы слова и однокоренные слова;
- однокоренные слова и синонимы, однокоренные слова и слова с омонимичными корнями;
- предложения по цели высказывания;
- предложения с восклицательной и невосклицательной интонацией;
- выделять, находить: в словах с однозначно выделяемыми морфемами окончание, корень, суффикс, приставку;
- лексическое значение слова в толковом словаре;
- основную мысль текста;
- решать учебные и практические задачи:
- делить слова на слоги<sup>1</sup>;
- использовать алфавит при работе со словарями и справочниками;
- подбирать однокоренные слова;
- определять (уточнять) написание слова по орфографическому словарю учебника;
- безошибочно списывать и писать под диктовку тексты объёмом 45-60 слов;
- проверять собственный и предложенный тексты, находить и исправлять орфографические и пунктуационные ошибки;
- подбирать заголовки к предложенному тексту, озаглавливать собственный текст;
- исправлять деформированный текст (с нарушенным порядком следования частей);
- применять правила правописания:
- перенос слов;
- проверяемые безударные гласные в корнях слов;
- парные звонкие и глухие согласные в корнях слов;
- непроизносимые согласные;
- непроверяемые гласные и согласные в корнях слов (словарные слова, определённые программой);
- разделительные твёрдый и мягкий знаки;
- правописание приставок: об-, от-, до-, по-, под-, про-; за-, на-, над-;

-раздельное написание предлогов с другими словами (кроме личных местоимений).

**Ученик получит возможность научиться:**

*устанавливать значение суффиксов и приставок (в словах с однозначно выделяемыми морфемами); определять способы образования слов (суффиксальный, приставочный, приставочно-суффиксальный); различать однозначные и многозначные слова; наблюдать за использованием в тексте слов в переносном значении и омонимов; подбирать синонимы для устранения повторов в тексте; подбирать антонимы для точной характеристики предметов при их сравнении; наблюдать за использованием в текстах устаревших слов и фразеологизмов; применять правило правописания суффиксов имён существительных: -онок-, -ёнок-, -ок-, -ек-, -ик-, -ость-; применять правило правописания суффиксов имён прилагательных: -ое-, -ев-, -ив-, -чив-, -лив-; подбирать примеры слов с определённой орфограммой; при работе над ошибками осознавать причины появления ошибки и определять способы действий, помогающих предотвратить её в последующих письменных работах; определять по предложенным заголовкам содержание текста; составлять план текста; определять тип текста: повествование, описание, рассуждение; соблюдать нормы современного русского литературного языка в собственной речи и оценивать соблюдение этих норм в речи собеседников (в объёме представленного и учебнике материала).*

3 класс

**Ученик научится:**

различать, сравнивать, кратко характеризовать:

- имя существительное, имя прилагательное, личное местоимение;
  - виды предложений по цели высказывания и интонации;
  - главные (подлежащее и сказуемое) и второстепенные члены предложения;
- выделять, находить:
- собственные имена существительные;
  - личные местоимения 1,2, 3-го лица;
  - грамматическую основу простого двусоставного предложения;
  - в простом предложении однородные члены (как главные, так и второстепенные);
- решать учебные и практические задачи:
- определять род изменяемых имён существительных;
  - устанавливать форму числа (единственное или множественное) имени существительного;

- задавать падежные вопросы и определять падеж имени существительного;
- определять принадлежность имён существительных к 1,2,3-му склонению;
- устанавливать с помощью смысловых (синтаксических) *in* тросов связь между словами в предложении;
- находить предложения с однородными членами без союзов и с союзами *и, а, но*;
- использовать разные способы решения орфографические задачи в зависимости от места орфограммы в слове;
- подбирать примеры слов с определённой орфограммой;
- определять (уточнять) написание слова по орфографическому словарю учебника;
- безошибочно списывать и писать под диктовку тексты объёмом 65-80 слов; проверять собственный и предложенный тексты, находить и исправлять орфографические и пунктуационные ошибки;
- составлять план собственного и предложенного текстов;
- определять тип текста: повествование, описание, рассуждение;
- буквы *о, ё* после шипящих в корнях слов;
- буквы *и, ы* после *ц* в различных частях слов;
- мягкий знак после шипящих на конце имён существительных;
- безударные гласные в падежных окончаниях имён существительных;
- буквы *о, е* в окончаниях имен существительных после шипящих и *ц*;
- безударные гласные в падежных окончаниях имён прилагательных;
- раздельное написание предлогов с личными местоимениями;
- знаки препинания при однородных членах предложения с союзами *и, а, но* и без союзов.

***Ученик получит возможность научиться:***

- проводить по предложенному в учебнике алгоритму фонетический разбор слова и разбор слова по составу (в словах с однозначно выделяемыми морфемами);*
- устанавливать род неизменяемых имён существительных (наиболее употребительные слова);*
- склонять личные местоимения;*
- различать падежные и смысловые (синтаксические) вопросы;*
- находить второстепенные члены предложения: определение, обстоятельство, дополнение;*
- самостоятельно составлять предложения с однородными членами без союзов и с союзами *и, а, но*;*
- разбирать по членам простое двусоставное предложение*
- применять правило правописания соединительных гласных *о, е* в сложных словах;*
- применять правило правописания суффиксов имён существительных *-ок-, -ец-, -иц-,* сочетаний *ичк, ечк, инк, енк*;*
- применять правило правописания безударных гласных в падежных окончаниях имён существительных на *-ий, -ия, -ие*;*

*при работе над ошибками осознавать причины появления ошибки и определять способы действий, помогающих предотвратить её в последующих письменных работах;*

*писать подробные изложения;*

*создавать собственные тексты (писать сочинения) с учётом правильности, богатства и выразительности письменной речи;*

*соблюдать нормы современного русского литературного языка в собственной речи и оценивать соблюдение этих норм в речи собеседников (в объёме представленного в учебнике материала).*

4 класс

**Ученик научится:**

различать, сравнивать, кратко характеризовать:

- имя существительное, имя прилагательное, личное местоимение, глагол;
- слово, словосочетание и предложение;

выделять, находить:

- начальную форму глагола;
  - глаголы в формах настоящего, прошедшего и будущего времени;
  - глаголы в формах 1, 2, 3-го лица;
  - решать учебные и практические задачи:
  - определять спряжение глагола;
  - устанавливать с помощью смысловых (синтаксических) вопросов связь между словами в словосочетании и предложении;
  - разбирать по членам простое двусоставное предложение;
  - использовать разные способы решения орфографической задачи в зависимости от места орфограммы в слове;
  - подбирать примеры слов с определённой орфограммой;
  - определять (уточнять) написание слова по орфографическому словарю учебника;
  - безошибочно списывать и писать под диктовку тексты объёмом 80-100 слов;
  - проверять собственный и предложенный тексты, находить и исправлять орфографические и пунктуационные ошибки
- применять правила правописания:
- непроверяемые гласные и согласные в корне слова (словарные слова, определённые программой);
  - не с глаголами;
  - мягкий знак после шипящих на конце глаголов;
  - мягкий знак в глаголах в сочетании *-ться*;
  - безударные личные окончания глаголов.

**Ученик получит возможность научиться:**

*проводить по предложенному в учебнике алгоритму морфологический анализ имени существительного, имени прилагательного, глагола и наречия;*

*проводить по предложенному в учебнике алгоритму синтаксический анализ простого двусоставного предло-41 сия;*

*определять вид глагола;*



*находить наречие и имя числительное в тексте;*  
*применять правило правописания гласных в окончаниях глаголов прошедшего времени;*  
*применять правило правописания букв а, о на конце наречий;*  
*применять правило правописания мягкого знака на конце наречий;*  
*применять правило слитного и раздельного написания числительных;*  
*применять правило правописания мягкого знака в именах числительных;*  
*при работе над ошибками осознавать причины появления ошибки и определять способы действий, помогающих предотвратить её в последующих письменных работах;*  
*применять правило постановки запятой между частями сложного предложения (простейшие случаи);*  
*письменно пересказывать текст (писать изложения) подробно, выборочно, от другого лица; соблюдать нормы современного русского литературного языка в собственной речи и оценивать соблюдение этих норм в речи собеседников ( в объёме представленного в учебнике материала).*

### **1.2.3. Литературное чтение.**

1 класс

Раздел «Виды речевой и читательской деятельности»

#### **Ученик научится:**

- читать вслух целыми словами (а слова из более чем трёх слогов по слогам) в темпе, соответствующем возможностям первоклассника и позволяющем понять прочитанное (не менее 25–30 слов в минуту);
- понимать содержание прослушанных произведений;
- осознанно воспринимать и различать произведения фольклора (скороговорки, загадки, песни, сказки) и художественной литературы (рассказ, сказка, стихотворение);
- читать вслух произведения разных жанров и отвечать на вопросы по содержанию;
- правильно называть произведение (фамилию автора и заглавие);
- моделировать обложку книги: указывать фамилию автора, заглавие, жанр и тему (о Родине, о детях, о природе, о животных).

#### **Ученик получит возможность научиться:**

- понимать нравственное содержание прочитанного произведения;
- высказывать суждения о произведении и поступках героев;
- узнавать изученные произведения по отрывкам из них;
- оформлять информацию о произведении или книге в виде модели.

Раздел «Литературоведческая пропедевтика»

**Ученик научится:**

- определять на практическом уровне и называть жанры и темы изучаемых произведений;
- использовать в речи литературоведческие понятия (произведение, заголовки, фамилия автора, название произведения);
- различать стихотворение, сказку, рассказ, загадку, поговорку;
- сравнивать фольклорные и авторские сказки и выделять их особенности.

**Ученик получит возможность научиться:**

- *сравнивать тексты сказок и стихотворений, загадок и поговорок;*
- *находить в тексте произведения сравнения, обращения;*
- *находить в тексте и читать диалоги героев;*
- *определять примерную тему книги по обложке и иллюстрациям.*

Раздел «Творческая деятельность»

**Ученик научится:**

- читать по ролям небольшие произведения в диалогической форме;
- моделировать «живые картины» к отдельным эпизодам;
- придумывать истории с героями изученных произведений.

**Ученик получит возможность научиться:**

- *иллюстрировать отдельные эпизоды произведения;*
- *инсценировать отдельные эпизоды произведения в парах или группах;*
- *создавать устно небольшие произведения (истории, комиксы);*
- *пересказывать эпизоды от лица героя или от своего лица.*

Раздел «Чтение: работа с информацией»

**Ученик научится:**

- понимать содержание прослушанных и самостоятельно прочитанных произведений;
- находить в тексте информацию о героях, произведении или книге;
- определять тему текста;
- работать с несложными таблицами, схемами, моделями;
- сравнивать произведения по таблице.

**Ученик получит возможность научиться:**

- *находить информацию о произведении и книге (фамилия автора, жанр, тема);*

- *дополнять недостающими данными готовую таблицу, схему, модель;*
- *находить в тексте информацию о героях произведений.*

## 2 класс

### Раздел «Виды речевой и читательской деятельности»

#### **Ученик научится:**

- читать вслух целыми словами в темпе, соответствующем возможностям второклассника и позволяющем понять прочитанное (не менее 50 слов в минуту);
- читать молча (про себя) небольшие произведения под контролем учителя;
- читать выразительно подготовленные тексты, соблюдая знаки препинания и выбирая тон, темп, соответствующие читаемому произведению;
- отвечать на вопросы по содержанию произведения и вести диалог о произведении, героях и их поступках;
- определять тему, жанр и авторскую принадлежность произведения и книги, используя условно-символическое моделирование;
- понимать и объяснять нравственное содержание прочитанного, соотносить поступки героев произведения с нравственными нормами;
- находить в текстах произведений пословицы, сравнения и обращения;
- пересказывать тексты изученных произведений по готовому плану и овладевать алгоритмом подготовки пересказов;
- группировать книги по жанрам, темам или авторской принадлежности.

#### **Ученик может научиться:**

- *понимать и объяснять нравственное содержание прочитанного, высказывать своё мнение о поступках героев, ориентируясь на общепринятые моральные ценности;*
- *пользоваться умением читать молча (про себя) произведения и книги по собственному выбору по изучаемому разделу (теме);*
- *пользоваться первичным, изучающим и поисковым видами чтения в зависимости от цели чтения;*
- *читать доступные периодические издания (детские журналы) и находить в них произведения к изучаемым разделам или темам.*

### Раздел «Литературоведческая пропедевтика»

#### **Ученик научится:**

- различать стихотворный и прозаический тексты;

- определять особенности сказок, рассказов, стихотворений, загадок, выделяя существенный признак;
- различать пословицы и загадки по темам;
- использовать в речи литературоведческие понятия (сказка, рассказ, стихотворение, обращение, диалог, произведение, автор произведения, герой произведения).

***Ученик может научиться:***

- *осознавать нравственные и этические ценности произведения;*
- *выражать, свою точку зрения о произведении, героях и их поступках;*
- *находить в тексте произведения сравнения, эпитеты, образные выражения.*

Раздел «Творческая деятельность»

**Ученик научится:**

- понимать особенности образов героев произведения и читать по ролям;
- инсценировать небольшие произведения (сказки, басни) или отдельные эпизоды;
- моделировать «живые» картинки к изученным произведениям или отдельным эпизодам;
- рассказывать сказки с присказками;
- создавать истории о героях произведений или придумывать продолжение истории.

***Ученик может научиться:***

- *делать иллюстрации к изученным произведениям;*
- *иллюстрировать словесно отдельные эпизоды произведений;*
- *выполнять проекты индивидуально и в группе по темам «Народные сказки», «Книги о детях», «Сказки о животных»;*
- *инсценировать произведения в парах и группах, участвовать в литературных конкурсах и играх.*

Раздел «Чтение: работа с информацией»

**Ученик научится:**

- находить в тексте информацию (конкретные сведения и факты) о героях произведений;
- определять тему и главную мысль текста;
- работать с таблицами и схемами, использовать информацию из таблиц для характеристики произведения, книги, героев;

- дополнять таблицы и схемы недостающей информацией.

**Ученик может научиться:**

- самостоятельно находить информацию в учебнике и справочнике;
- находить информацию о книге в её аппарате;
- сравнивать произведения по моделям: дополнять, исправлять, уточнять;
- высказывать оценочные суждения о прочитанном.

3 класс

Раздел «Виды речевой и читательской деятельности»

**Ученик научится:**

- осознавать значимость чтения для расширения своего читательского кругозора;
  - понимать содержание прослушанных и самостоятельно прочитанных произведений, определять их главную мысль;
  - читать вслух целыми словами в темпе, соответствующем возможностям третьеклассника и позволяющем понять прочитанное (не менее 60 слов в минуту);
  - читать молча (про себя) небольшие произведения под контролем учителя и самостоятельно (не менее 70 слов в минуту);
  - читать выразительно подготовленные тексты, соблюдая знаки препинания и выбирая тон, темп, соответствующие читаемому произведению;
  - читать наизусть заранее подготовленные произведения;
  - пользоваться первичным, изучающим и поисковым видами чтения по собственному желанию и в зависимости от цели чтения;
  - практически различать художественные, научно-популярные и справочные тексты, сравнивать по принципу сходство/различия;
  - отвечать на вопросы по содержанию произведения и вести диалог о произведении, героях и их поступках;
  - правильно называть произведение и книгу, объяснять заглавие произведения и его соответствие содержанию;
  - понимать и оценивать поведение героев произведения с морально-этических позиций и обогащать свой эмоционально-духовный опыт;
  - пересказывать тексты изученных произведений по готовому плану, различая краткий и подробный пересказ;
  - классифицировать изученные произведения по темам, жанрам, авторской принадлежности, выделяя существенные признаки;
  - различать типы книг: книга-произведение и книга-сборник; книги-сборники по темам и жанрам.

**Ученик получит возможность научиться:**

- *понимать нравственное содержание прочитанного, давать оценку поступкам героев, высказывать своё мнение о произведении;*
- *понимать авторскую точку зрения, аргументировано соглашаться или не соглашаться с авторской позицией;*
- *работать с аппаратом книг разного типа (книг-произведений, книг-сборников), находить нужный элемент структуры книги (содержание, предисловие, тему, автора, словарь);*
- *уметь пользоваться фондом школьной библиотеки для отбора книги по теме, жанру или авторской принадлежности.*

## Раздел «Литературоведческая пропедевтика»

### **Ученик научится:**

- различать стихотворный и прозаический тексты, называть стихотворные и прозаические жанры, выделяя 2-3 существенных признака;
- определять особенности жанров произведений (сказок, рассказов, стихотворений, загадок);
- подбирать синонимы к словам из текста произведения и осознавать контекстное и прямое значение слов;
- находить в текстах произведений эпитеты, сравнения и обращения, пословицы;
- находить средства выразительности, использовать в речи названия жанров и литературоведческие понятия (сказка, рассказ, стихотворение, сказки о животных, бытовые и волшебные, обращение, диалог, произведение, герой произведения, сравнение, эпитет).

### **Ученик может научиться:**

- *подбирать к словам синонимы, понимать прямое и контекстное значения слов;*
- *употреблять в речи изученные литературоведческие понятия при анализе произведений;*
- *находить и читать диалоги и монологи героев.*

## Раздел «Творческая деятельность»

### **Ученик научится:**

- понимать особенности образов героев произведения, выбирать роль героя и читать его реплики в соответствии с образом, созданным автором произведения;
- инсценировать небольшие произведения (сказки, басни) или отдельные эпизоды;
- моделировать «живые картины» к изученным произведениям;

- создавать истории с героями произведений на основе интерпретации художественного произведения.

**Ученик получит возможность научиться:**

- иллюстрировать словесно отдельные эпизоды произведений;
- выполнять различные творческие проекты коллективно или в группах по темам «Народные сказки», «Книги о детях», «Сказки о животных», «Животные — герои литературных произведений»;
- творчески пересказывать произведения от лица героя;
- создавать по образцу небольшие произведения (истории, комиксы).

Раздел «Чтение: работа с информацией»

**Ученик научится:**

- определять и формулировать главную мысль текста;
- находить в тексте произведения информацию о героях произведений, в структурных элементах книги - об авторе, книге;
- работать с таблицами и схемами, использовать информацию таблицы для характеристики произведения, книги, героев;
- делить текст на составные части, составлять план текста;
- понимать информацию, представленную разными способами: в таблицах, схемах, моделях; дополнять, уточнять, исправлять;
- сопоставлять и обобщать информацию, содержащуюся в разных частях текста.

**Ученик может научиться:**

- самостоятельно находить информацию в учебнике и справочнике;
- находить информацию о книге, об авторе, пользуясь структурными элементами книги;
- целенаправленно находить информацию о предметах, явлениях природы в текстах научно-популярных произведений и справочниках;
- сравнивать полученную из текста информацию с информацией готовых таблиц и схем.

4 класс

К концу обучения в 4 классе ученик достигнет следующих результатов и научится:

- понимать значение отечественной и зарубежной литературы как части культуры, сохраняющей и передающей нравственные ценности, традиции, этические нормы общения;
- осознавать себя гражданином России, понимать ценность многонациональной литературы своей страны и мира;

- проявлять доброжелательность и отзывчивость к другим людям, уважительное отношение к литературе других народов;
- работать с произведениями, книгами, проектами по темам и разделам индивидуально, в парах и группах, пользуясь коммуникативными универсальными умениями (умением слушать одноклассников и учителя, дискутировать с ними, грамотно выражая свою позицию и при этом уважая мнение и позицию собеседников;
- проявлять интерес к чтению, использовать чтение как универсальное умение для работы с любым произведением и любым источником информации, для обогащения читательского опыта;
- пользоваться регулятивными универсальными учебными действиями в организации своей работы с литературными произведениями (понимать учебную задачу, составлять алгоритм учебных действий, выполнять учебные действия, контролировать свои действия, оценивать результат работы).

## Раздел «Виды речевой и читательской деятельности»

### **Ученик научится:**

- проявлять интерес к чтению, использовать чтение как универсальное умение для работы с любым произведением и любым источником информации, для обогащения читательского опыта;
- воспринимать умение читать как инструмент для своего интеллектуального, духовно-нравственного, эстетического развития, способ приобретения знаний и опыта;
- пользоваться чтением для решения учебных задач и удовлетворения читательского интереса, поиска нужной информации на межпредметном уровне;
- читать вслух и молча в темпе, позволяющем понимать и осознавать прочитанное (читать вслух не менее 90 слов в минуту, молча – не менее 110 слов в соответствии с индивидуальными возможностями);
- читать выразительно подготовленные или изученные произведения из круга чтения, определяя задачу чтения в соответствии с орфоэпическими нормами;
- пользоваться разными видами чтения (ознакомительным, изучающим, поисковым, просмотровым (выборочным), осознавать и объяснять выбор вида и формы чтения для той или иной работы;
- различать художественную, научно-популярную, учебную и справочную литературу;
- ориентироваться в содержании художественного произведения, прослушанного или прочитанного; самостоятельно определять тему, жанр, авторскую принадлежность и главную мысль; выделять сюжетную линию: устанавливать причинно-следственную связь в развитии событий и их последователь-



ность, отвечать на вопросы по содержанию произведения; задавать вопросы и дополнять ответы одноклассников по сюжету произведения;

- работать с учебным, научно-популярным и справочным текстами: понимать смысл, определять тему и выделять микро-темы (подтемы), отвечать на вопросы и задавать вопросы по тексту, дополнять ответы и подтверждать их цитатами из текста;

- понимать и объяснять поступки героев, высказывать своё мнение о них, соотносить с нравственными нормами и определять авторскую позицию;

- передавать содержание произведения подробно, кратко или выборочно, устно или письменно;

- выразительно декламировать подготовленные стихотворные произведения;

- составлять по образцу краткую аннотацию и отзыв на литературное произведение или книгу;

- пользоваться алфавитным каталогом, самостоятельно находить нужную книгу в библиотеке.

#### ***Ученик получит возможность научиться:***

- *воспринимать литературу как вид искусства;*

- *определять авторскую позицию и высказывать своё отношение к произведениям, героям и их поступкам;*

- *отмечать изменения своего эмоционального состояния в процессе чтения художественного произведения;*

- *сравнивать художественные и научно-популярные произведения, выделять 2-3 отличительные особенности;*

- *формулировать свою мысль в форме монологического высказывания небольшого объёма (повествование, описание, рассуждение) с опорой на авторский текст;*

- *работать с детскими периодическими изданиями (журналы и газеты): находить нужную информацию, знакомиться с современной детской литературой.*

#### **Раздел «Литературоведческая пропедевтика»**

#### **Ученик научится:**

- различать тексты произведений: стихотворный и прозаический, художественный и научно-популярный, соотносить типы текстов с жанром;

- сопоставлять жанры произведений фольклора (сказка, былина, песня, пословица, загадка) по структуре;

- использовать в речи литературоведческие понятия: произведение, тема и главная мысль произведения, диалог, монолог, герой произведения, автор произведения, жанр произведения, автор — герой произведения, автор — рассказчик, главный и второстепенные герои произведения;

- практически находить в тексте произведения средства выразительности - эпитеты, сравнения, олицетворения, метафоры и объяснять их роль;
- подбирать к словам из произведений синонимы и антонимы, ориентируясь на их контекстное значение.

***Ученик получит возможность научиться:***

- *сравнивать и характеризовать тексты, используя литературоведческие понятия (прозаическая и стихотворная форма, фольклорное и авторское произведение);*
- *находить в тексте диалоги и монологи героев произведений, описания (пейзажи и портреты героев), повествования и рассуждения;*
- *различать понятия «произведение», «книга», «периодические издания» (газеты, журналы), использовать их в речи и для решения учебных задач.*

**Раздел «Творческая деятельность»**

**Ученик научится:**

- читать по ролям литературное произведение, инсценировать произведение, моделировать живые картинки к эпизодам произведения или этапам сюжета (вступление, кульминация, заключение);
- создавать по аналогии произведения разных жанров (загадки, сказки, рассказы, былины);
- выполнять индивидуально, в парах или группах тематические проекты, собирать информацию; оформлять материал по проекту в виде рукописных книг, книг-самоделок; представлять результаты работы на конкурсах, предметных неделях, библиотечных уроках, школьных праздниках;
- писать небольшие сочинения по иллюстрациям к произведению или репродукциям картин к произведению; отзывы о произведениях, о героях произведений.

***Ученик получит возможность научиться:***

- *творчески пересказывать текст произведения от имени героя, от лица автора, от своего имени;*
- *сочинять стихотворные тексты по заданным строфам и рифмам;*
- *пересказывать текст с зачитыванием отдельных эпизодов, читать произведение с рассказыванием и чтением наизусть отдельных эпизодов;*
- *создавать собственные тексты (повествование – по аналогии; рассуждение - развёрнутый ответ на вопрос; описание – характеристика героя или пейзаж).*

**Раздел «Чтение: работа с информацией»**

**Ученик научится:**

- находить и выделять главную и второстепенную информацию в тексте произведения;
- прогнозировать содержание книги, исходя из названия (фамилия автора и заголовки) и анализа её структуры (оглавление (содержание), аннотация, титульный лист);
- работать с моделями, таблицами, схемами: сравнивать, дополнять, составлять; использовать моделирование для решения учебных задач;
- использовать информацию из текстов произведений для описания пейзажей, портретов героев;
- пользоваться разными источниками информации, печатными и электронными справочниками (словари, энциклопедии), соответствующими возрасту, сравнивать информацию из разных источников.

***Ученик получит возможность научиться:***

- *находить явную и скрытую (контекстуальную) информацию в тексте;*
- *находить необходимую информацию о книгах, авторах книг и произведениях в справочниках и энциклопедиях, в том числе электронных;*
- *собирать информацию для выполнения проектов по темам и разделам, обобщать, развивая эрудицию и читательский кругозор;*
- *сопоставлять информацию, полученную из разных источников, выявлять достоверную (противоречивую) информацию.*

#### **1.2.4. Родной язык (русский)**

Учащиеся в конце первого года изучения при реализации **содержательной линии «Русский язык: прошлое и настоящее»** научатся:

- отличать буквицу от строчных и прописных букв, оформлять буквицу в заставке текста (книги)
- распознавать слова, обозначающие предметы традиционного русского быта (дом, одежда), понимать значение устаревших слов по указанной тематике;
- использовать словарные статьи учебника для определения лексического значения слова;
- составлять «Словарь в картинках»
- понимать значение русских пословиц и поговорок, связанных с изученными темами;

*при реализации содержательной линии «Язык в действии» научатся:*

- составлять звуковые модели слов с постановкой ударения в слове;
- произносить слова с правильным ударением (в рамках изученного);

различать изменение смысла слова в зависимости от места ударения в слове;

*при реализации содержательной линии «Секреты речи и текста» научатся:*

различать этикетные формы обращения в официальной и неофициальной речевой ситуации;

владеть правилами корректного речевого поведения в ходе диалога;

использовать в речи языковые средства для свободного выражения мыслей и чувств на родном языке адекватно ситуации общения;

владеть различными приемами слушания научно-познавательных и художественных текстов об истории языка и культуре русского народа;

анализировать информацию прочитанного и прослушанного текста: выделять в нем наиболее существенные факты.

**Обучающиеся получат возможность научиться:**

с помощью учителя доказывать и подтверждать фактами (из текста) собственное суждение;

сравнивать, сопоставлять, делать элементарный анализ различных текстов, выделяя два-три существенных признака под руководством учителя;

отличать прозаический текст от поэтического;

распознавать особенности построения фольклорных форм (сказки, загадки, пословицы);

использовать с помощью учителя учебные толковые словари для определения лексического значения слова.

### **1.2.5 Литературное чтение на родном языке (русском)**

*Учащиеся научатся:*

- воспринимать на слух художественное произведение в исполнении учителя, учащихся;
- отвечать на вопросы учителя по содержанию прочитанного;
- декламировать стихотворные произведения после предварительной подготовки, заучивать наизусть небольшие стихотворения;
- соотносить автора, название и героев прочитанных произведений;
- находить заглавие текста, называть автора произведения;
- знакомиться с книгой с опорой на три основных показателя: иллюстрацию, заглавие, фамилию автора;
- оценивать поступки героя с помощью учителя, с опорой на текст и личный опыт;
- узнавать сюжет по иллюстрациям;
- приводить примеры произведений фольклора (пословицы, загадки, сказки);
- различать элементы книги (обложка, оглавление, титульный лист, иллюстрация)

- понимать смысловозначительную роль ударения в словах, соблюдать нормы русского и родного литературного языка в собственной речи, оценивать соблюдение этих норм в речи собеседников (в объеме представленного в учебнике материала).

*Учащиеся получают возможность научиться:*

- соблюдать нормы русского родного литературного языка в собственной речи и оценивать соблюдение этих норм в речи собеседников (в объеме представленного материала);
- с помощью учителя задавать вопросы и отвечать на них;
- высказывать свое отношение к героям произведения с помощью учителя, опираясь на личный опыт;
- пересказывать небольшой текст своими словами с опорой на картину;
- выделять рифмы в тексте стихотворения;
- чувствовать ритм стихотворения (прохлопывать ритм);
- с помощью учителя объяснять значение слова с опорой на контекст, с использованием словарей и другой справочной литературы;
- ориентироваться в нравственном содержании прочитанного, с помощью учителя делать выводы, соотносить поступки героев с нравственными нормами;
- с помощью учителя участвовать в обсуждении прослушанного/прочитанного текста (задавать вопросы, высказывать и обосновывать собственное мнение, соблюдая правила речевого этикета).

## МЕТАПРЕДМЕТНЫЕ

### Регулятивные

*Учащиеся научатся:*

- определять и формулировать цель деятельности на уроке с помощью учителя;
- проговаривать последовательность действий на уроке;
- высказывать своё предположение (версию) на основе работы с материалом учебника;
- работать по предложенному учителем плану.

### Познавательные

*Учащиеся научатся:*

- находить ответы на вопросы в тексте, иллюстрациях;
- находить значения отдельных слов в толковом словаре (под руководством учителя);
- сравнивать героев разных произведений;
- делать выводы в результате совместной работы класса и учителя;
- преобразовывать информацию из одной формы в другую: подробно пересказывать небольшие тексты.

### Коммуникативные

*Учащиеся научатся:*

- оформлять свои мысли в устной и письменной форме (на уровне предложения или небольшого текста);

- формулировать собственное мнение и позицию;
- участвовать в диалоге;
- слушать и понимать речь других;
- задавать вопросы;
- допускать возможность существования у людей различных точек зрения, в том числе не совпадающих с собственной;
- договариваться с одноклассниками о правилах поведения и общения, следовать им;
- учиться работать в паре.

*Учащиеся получают возможность научиться:*

- выбирать задание, тему проекта из предложенных, основываясь на своих интересах;
- знакомиться с новой книгой, ее автором, названием, иллюстрациями;
- внимательно слушать собеседника и оценивать его высказывание;
- сравнивать свой ответ с ответами одноклассников.

### **1.2.6. Иностранный язык (немецкий)**

В результате изучения немецкого языка ученик должен

#### **знать/понимать**

алфавит, буквы, основные буквосочетания, звуки изучаемого языка;  
 основные правила чтения и орфографии изучаемого языка;  
 особенности интонации основных типов предложений;  
 название страны/стран изучаемого языка, их столиц;  
 имена наиболее известных персонажей детских литературных произведений страны/стран изучаемого языка;  
 наизусть рифмованные произведения детского немецкого фольклора (доступные по содержанию и форме);

#### **уметь**

понимать на слух речь учителя, одноклассников, основное содержание облегченных текстов с опорой на зрительную наглядность;  
 участвовать в элементарном этикетном диалоге (знакомство, поздравление, благодарность, приветствие); расспрашивать собеседника, задавая простые вопросы (кто? что? где? когда?) и отвечать на вопросы собеседника;  
 кратко рассказывать о себе, своей семье, друге; составлять небольшие описания предмета, картинки (о природе, о школе) по образцу;  
 читать вслух текст, построенный на изученном языковом материале, соблюдая правила произношения и соответствующую интонацию;  
 читать про себя, понимать основное содержание небольших текстов (не более 0,5 с.), доступных по содержанию и языковому материалу, пользуясь в случае необходимости двуязычным словарем; списывать текст на немецком языке, выписывать из него и (или) вставлять в него слова в соответствии с решаемой учебной задачей; писать краткое поздравление (с днем рождения, с Новым годом) с опорой на образец; использовать приобретенные знания и коммуникативные умения в практической деятельности и повседневной жизни для: уст-

ного общения с носителями немецкого языка в доступных младшим школьникам пределах; развития дружелюбного отношения к представителям других стран; преодоления психологических барьеров в использовании немецкого языка как средства общения;  
ознакомления с детским зарубежным фольклором и доступными образцами художественной литературы на немецком языке;  
более глубокого осознания некоторых особенностей родного языка.

### **Личностные, метапредметные и предметные результаты освоения учебного предмета, курса.**

**Личностными** результатами изучения иностранного языка в начальной школе являются: общее представление о мире как многоязычном и поликультурном сообществе; осознание себя гражданином своей страны; осознание языка, в том числе иностранного, как основного средства общения между людьми; знакомство с миром зарубежных сверстников с использованием средств изучаемого языка (через детский фольклор, некоторые образцы детской художественной литературы, традиции).

**Метапредметными** результатами изучения иностранного языка в начальной школе являются:

развитие умения взаимодействовать с окружающими при выполнении разных ролей в пределах речевых потребностей и возможностей младшего школьника;

развитие коммуникативных способностей школьника, умения выбирать адекватные языковые и речевые средства для успешного решения элементарной коммуникативной задачи;

расширение общего лингвистического кругозора младшего школьника;

развитие познавательной, эмоциональной и волевой сфер младшего школьника; формирование мотивации к изучению иностранного языка;

овладение умением координированной работы с разными компонентами учебно-методического комплекта (учебником, аудиодиском и т.д.)

**Предметными** результатами изучения иностранного языка в начальной школе являются: овладение начальными представлениями о нормах иностранного языка (фонетических, лексических, грамматических); умение (в объеме содержания курса) находить и сравнивать такие языковые единицы, как звук, буква, слово.

А. В коммуникативной сфере (т. е. во владении иностранным языком как средством общения)

Речевая компетенция в следующих видах речевой деятельности:

#### **говорение:**

вести элементарный этикетный диалог в ограниченном круге типичных ситуаций общения, диалог расспрос (вопрос - ответ) и диалог — побуждение к действию;

уметь на элементарном уровне рассказывать о себе, о семье, друге; описывать предмет, картинку; кратко характеризовать персонаж;

#### **аудирование:**

понимать на слух речь учителя и одноклассников; основное содержание небольших доступных текстов в аудиозаписи, построенных на изученном языковом материале;

**чтение:**

читать вслух небольшие тексты, построенные на изученном языковом материале, соблюдая правила чтения и нужную интонацию;

читать про себя тексты, включающие как изученный языковой материал, так и отдельные новые слова, и понимать их основное содержание; находить в тексте нужную информацию;

**письменная речь:**

владеть техникой письма;

писать с опорой на образец поздравление с праздником и короткое личное письмо.

Языковая компетенция (владение языковыми средствами)

адекватное произношение и различение на слух всех; звуков иностранного языка; соблюдение правильного ударения в словах и фразах;

соблюдение особенностей интонации основных типов предложений;

применение основных правил чтения и орфографии, изученных в курсе начальной школы;

распознавание и употребление в речи изученных в курсе начальной школы лексических единиц (слов, словосочетаний, оценочной лексики, речевых клише) и грамматических явлений.

Социокультурная осведомлённость

знание названий стран изучаемого языка, некоторых литературных персонажей известных детских произведений, сюжетов некоторых популярных сказок, написанных на изучаемом языке, небольших произведений детского фольклора (стихов, песен); знание элементарных норм речевого и неречевого поведения, принятых в стране изучаемого языка.

**Б. В познавательной сфере:**

умение сравнивать языковые явления родного и иностранного языков на уровне отдельных звуков, букв, слов, словосочетаний, простых предложений;

умение действовать по образцу при выполнении упражнений и составлении собственных высказываний в пределах тематики начальной школы;

совершенствование приёмов работы с текстом с опорой на умения, приобретённые на уроках родного языка (прогнозировать содержание текста по заголовку, иллюстрациям и др.);

умение пользоваться справочным материалом, представленным в доступном данному возрасту виде (правила, таблицы);

умение осуществлять самонаблюдение и самооценку в доступных младшему школьнику пределах.

**В. В ценностно-ориентационной сфере:**

представление об изучаемом иностранном языке как средстве выражения мыслей, чувств, эмоций;



приобщение к культурным ценностям другого народа через произведения детского фольклора, через непосредственное участие в туристических поездках.

Г. В эстетической сфере:

владение элементарными средствами выражения чувств и эмоций на иностранном языке;

развитие чувства прекрасного в процессе знакомства с образцами доступной детской литературы.

Д. В трудовой сфере: умение следовать намеченному плану в своём учебном труде.

### **1.2.7. Математика и информатика**

1 класс

**Ученик научится:**

**называть:**

- предмет, расположенный левее (правее), выше (ниже) данного предмета, над (под, за) данным предметом, между двумя предметами;
- натуральные числа от 1 до 20 в прямом и в обратном порядке, следующее (предыдущее) при счёте число;
- число, большее (меньшее) данного числа (на несколько единиц);
- геометрическую фигуру (точку, отрезок, треугольник, квадрат, куб, шар);

**различать:**

- число и цифру;
- знаки арифметических действий;
- круг и шар, квадрат и куб;
- многоугольники по числу сторон (углов);
- направления движения (слева направо, справа налево, сверху вниз, снизу вверх);

**читать:**

- числа в пределах 20, записанные цифрами;
- записи вида:  $3 + 2 = 5$ ,  $6 - 4 = 2$ ,  $5 - 2 = 10$ ,  $9 : 3 = 3$ ;

**сравнивать:**

- предметы с целью выявления в них сходства и различий;
- предметы по размерам (больше, меньше);
- два числа («больше», «меньше», «больше на...», «меньше на...»);
- данные значения длины;
- отрезки по длине;

**воспроизводить:**

- результаты табличного сложения любых однозначных чисел;
- результаты табличного вычитания однозначных чисел;
- способ решения задачи в вопросно-ответной форме;

**распознавать:**

- геометрические фигуры;

**моделировать:**

- отношения «больше», «меньше», «больше на ...», «меньше на...» с использованием фишек, геометрических схем (графов) с цветными стрелками;
- ситуации, иллюстрирующие арифметические действия (сложение, вычитание, умножение, деление);
- ситуацию, описанную текстом арифметической задачи, с помощью фишек или схематического рисунка;

**характеризовать:**

- расположение предметов на плоскости и в пространстве;
- расположение чисел на шкале линейки (левее, правее, между);
- результаты сравнения чисел словами «больше» или «меньше»;
- предъявленную геометрическую фигуру (форма, размеры);
- расположение предметов или числовых данных в таблице: верхняя (средняя, нижняя) строка, левый (правый, средний) столбец;

**анализировать:**

- текст арифметической задачи: выделять условие и вопрос, данные и искомые числа (величины);
- предложенные варианты решения задачи с целью выбора верного или оптимального решения;

**классифицировать:**

- распределять элементы множеств на группы по заданному признаку;

**упорядочивать:**

- предметы (по высоте, длине, ширине);
- отрезки (в соответствии с их длинами);
- числа (в порядке увеличения или уменьшения);

**конструировать:**

- алгоритм решения задачи;
- несложные задачи с заданной сюжетной ситуацией (по рисунку, схеме);

**контролировать:**

- свою деятельность (обнаруживать и исправлять допущенные ошибки);

**оценивать:**

- расстояние между точками, длину предмета или отрезка (на глаз);
- предъявленное готовое решение учебной задачи (верно, неверно);

*решать учебные и практические задачи:*

- пересчитывать предметы, выражать числами получаемые результаты;
- записывать цифрами числа от 1 до 20, число нуль;
- решать простые текстовые арифметические задачи (в одно действие);
- измерять длину отрезка с помощью линейки;
- изображать отрезок заданной длины;
- отмечать на бумаге точку, проводить линию по линейке;
- выполнять вычисления (вычислять значения выражений, содержащих скобки);
- ориентироваться в таблице: выбирать необходимую для решения задачи информацию.

**Ученик получит возможность научиться:**

*сравнивать: разные приёмы вычислений с целью выявления наиболее удобного приёма;*

*воспроизводить: способ решения задачи или любой другой учебной задачи в виде связного устного рассказа;*

*классифицировать: определять основание классификации;*

*обосновывать: приёмы вычислений на основе использования свойств арифметических действий;*

*контролировать деятельность: осуществлять взаимопроверку выполненного задания при работе в парах; решать учебные и практические задачи:*

*преобразовывать текст задачи в соответствии с предложенными условиями;*

*использовать изученные свойства арифметических действий при вычислениях;*

*выделять на сложном рисунке фигуру указанной формы (отрезок, треугольник и др.).*

*пересчитывать число таких фигур;*

*составлять фигуры из частей;*

*разбивать данную фигуру на части в соответствии с заданными требованиями;*

*изображать на бумаге треугольник с помощью линейки;*

*находить и показывать на рисунках пары симметричных относительно осей симметрии точек и других фигур (их частей);*

*определять, имеет ли данная фигура ось симметрии и число осей,*

*представлять заданную информацию в виде таблицы;*

*выбирать из математического текста необходимую информацию для ответа на поставленный вопрос.*

**2 класс**

**Ученик научится:**

*называть:*

*натуральные числа от 20 до 100 в прямом и в обратном порядке, следующее (предыдущее) при счёте число;*

*число, большее или меньшее данного числа в несколько раз;*

единицы длины, площади;

одну или несколько долей данного числа и числа по его доле;

компоненты арифметических действий (слагаемое, сумма, уменьшаемое, вычитаемое,

разность, множитель, произведение, делимое, делитель, частное);

геометрическую фигуру (многоугольник, угол, прямоугольник, квадрат, окружность);

*сравнивать:*

числа в пределах 100; числа в кратном отношении (во сколько раз одно число больше или меньше другого); длины отрезков;

*различать:*

отношения «больше в ...» и «больше на ...», «меньше в ...» и «меньше на ...»;

компоненты арифметических действий; числовое выражение и его значение;

российские монеты, купюры разных достоинств; прямые и не прямые углы;

периметр и площадь прямоугольника; окружность и круг;

*читать:*

числа в пределах 100, записанные цифрами;

записи вида:  $5 \cdot 2 = 10$ ,  $12 : 4 = 3$ ;

*воспроизводить:*

результаты табличных случаев умножения однозначных чисел и соответствующих случаев деления;

соотношения между единицами длины:  $1 \text{ м} = 100 \text{ см}$ ,  $1 \text{ м} = 10 \text{ дм}$ ;

*приводить примеры:*

однозначных и двузначных чисел; числовых выражений;

*моделировать:*

десятичный состав двузначного числа; алгоритмы сложения и вычитания двузначных чисел; ситуацию, представленную в тексте арифметической задачи, в виде схемы, рисунка;

*распознавать:*

геометрические фигуры (многоугольники, окружность, прямоугольник, угол);

*упорядочивать:*

числа в пределах 100 в порядке увеличения или уменьшения;

*характеризовать:*

числовое выражение (название, как составлено);

многоугольник (название, число углов, сторон, вершин);

*анализировать:*

текст учебной задачи с целью поиска алгоритма её решения;

готовые решения задач с целью выбора верного решения, рационального способа решения;

*классифицировать:*

углы (прямые, не прямые);

*конструировать:*

тексты несложных арифметических задач; алгоритм решения составной арифметической задачи;

*контролировать:*

свою деятельность (находить и исправлять ошибки);

*оценивать:*

готовое решение учебной задачи (верно, неверно);

*решать учебные и практические задачи:*

записывать цифрами двузначные числа; решать составные арифметические задачи в два действия в различных комбинациях; вычислять сумму и разность чисел в пределах 100, используя изученные устные и письменные приёмы вычислений; вычислять значения простых и составных числовых выражений; вычислять периметр и площадь прямоугольника (квадрата); строить окружность с помощью циркуля; выбирать из таблицы необходимую информацию для решения учебной задачи; заполнять таблицы, имея некоторый банк данных.

**Ученик получит возможность научиться:**

- *формулировать: свойства умножения и деления; определения прямоугольника (квадрата); свойства прямоугольника (квадрата);*

- *называть: вершины и стороны угла, обозначенные латинскими буквами; элементы многоугольника (вершины, стороны, углы); центр и радиус окружности; координаты точек, отмеченных на числовом луче;*

- *читать: обозначения луча, угла, многоугольника; различать луч и отрезок;*

- *характеризовать: расположение чисел на числовом луче; взаимное расположение фигур на плоскости (пересекаются, не пересекаются, имеют общую точку (общие точки));*

- *решать учебные и практические задачи:*

- *выбирать единицу длины при выполнении измерений;*

- *обосновывать выбор арифметических действий для решения задач;*

- *указывать на рисунке все оси симметрии прямоугольника (квадрата);*

- *изображать на бумаге многоугольник с помощью линейки или от руки;*

- *составлять несложные числовые выражения; выполнять несложные устные вычисления в пределах 100.*

3 класс

**Ученик научится:**

называть:

любое следующее (предыдущее) при счёте число в пределах 1 000, любой отрезок натурального ряда от 100 до 1 000 в прямом и в обратном порядке; компоненты действия деления с остатком; единицы массы, времени, длины; геометрическую фигуру (ломаная);

*сравнивать:*

числа в пределах 1000;

значения величин, выраженных в одинаковых или разных единицах;

*различать:*

знаки  $>$  и  $<$ ; числовые равенства и неравенства; *читать:*

записи вида:  $120 < 365$ ,  $900 > 850$ ; *воспроизводить:*

соотношения между единицами массы, длины, времени;  
устные и письменные алгоритмы арифметических действий в пределах 1 000;  
*приводить примеры:*  
числовых равенств и неравенств;  
*моделировать:*  
ситуацию, представленную в тексте арифметической задачи, в виде схемы (графа), таблицы, рисунка;  
способ деления с остатком с помощью фишек;  
*упорядочивать:*  
натуральные числа в пределах 1 000;  
значения величин, выраженных в одинаковых или разных единицах;  
*анализировать:*  
структуру числового выражения; текст арифметической (в том числе логической) задачи;  
*классифицировать:*  
числа в пределах 1 000 (однозначные, двузначные, трёхзначные);  
*конструировать:*  
план решения составной арифметической (в том числе логической) задачи;  
*контролировать:*  
свою деятельность (проверять правильность письменных вычислений с натуральными числами в пределах 1 000), находить и исправлять ошибки;  
*решать учебные и практические задачи:*  
читать и записывать цифрами любое трёхзначное число; читать и составлять несложные числовые выражения; выполнять несложные устные вычисления в пределах 1000; вычислять сумму и разность чисел в пределах 1000, выполнять умножение и деление на однозначное и на двузначное число, используя письменные алгоритмы вычислений; выполнять деление с остатком;  
определять время по часам; изображать ломаные линии разных видов;  
вычислять значения числовых выражений, содержащих 2-3 действия (со скобками и без скобок); решать текстовые арифметические задачи в три действия.

**Ученик получит возможность научиться:**

- формулировать: *сочетательное свойство умножения; распределительное свойство умножения относительно сложения (вычитания);*
- читать:*
  - обозначения прямой, ломаной;
  - приводить примеры: *высказываний и предложений, не являющихся высказываниями; верных и неверных высказываний;*
  - различать: *числовое и буквенное выражения; прямую и луч, прямую и отрезок; замкнутую и незамкнутую ломаную линии;*
  - характеризовать: *ломаную линию (вид, число вершин, звеньев); взаимное расположение лучей, отрезков, прямых на плоскости;*
  - конструировать: *буквенное выражение, в том числе для решения задач с буквенными данными;*
  - воспроизводить: *способы деления окружности на 2, 4, 6 и 8 равных частей;*

*-решать учебные и практические задачи:  
-вычислять значения буквенных выражений при заданных числовых значениях входящих в них букв; изображать прямую и ломаную линии с помощью линейки; проводить прямую через одну и через две точки; строить на бумаге в клетку точку, отрезок, луч, прямую, ломаную, симметричные данным фигурам (точке, отрезку, лучу, прямой, ломаной).*

4 класс

**Ученик научится:**

*называть:*

любое следующее (предыдущее) при счёте многозначное число, любой отрезок натурального ряда чисел в прямом и в обратном порядке;  
классы и разряды многозначного числа; единицы величин: длины, массы, скорости, времени; пространственную фигуру, изображённую на чертеже или представленную в виде модели (многогранник, прямоугольный параллелепипед (куб), пирамида, конус, цилиндр);

*сравнивать:*

многозначные числа;  
значения величин, выраженных в одинаковых единицах;

*различать:*

цилиндр и конус, прямоугольный параллелепипед и пирамиду;

*читать:*

любое многозначное число;  
значения величин;  
информацию, представленную в таблицах, на диаграммах;

*воспроизводить:*

устные приёмы сложения, вычитания, умножения, деления в случаях, сводимых к действиям в пределах сотни; письменные алгоритмы выполнения арифметических действий многозначными числами; способы вычисления неизвестных компонентов арифметических действий (слагаемого, множителя, уменьшаемого, вычитаемого, делимого, делителя);  
способы построения отрезка, прямоугольника, равных данным, с помощью циркуля и линейки;

*моделировать:*

разные виды совместного движения двух тел при решении задач на движение в одном направлении, в противоположных направлениях;

*упорядочивать:*

многозначные числа, располагая их в порядке увеличения (уменьшения);  
значения величин, выраженных в одинаковых единицах;

*анализировать:*

структуру составного числового выражения; характер движения, представленного в тексте арифметической задачи;

*конструировать:*

алгоритм решения составной арифметической задачи; составные высказывания с помощью логических слов-связок «и», «или», «если..., то...», «неверно, что...»;

*контролировать:*

свою деятельность: проверять правильность вычислений с многозначными числами, используя изученные приёмы;

*решать учебные и практические задачи:*

записывать цифрами любое многозначное число в пределах класса миллионов;

вычислять значения числовых выражений, содержащих не более шести

арифметических действий; решать арифметические задачи, связанные с движением (в том числе задачи на совместное движение двух тел);

формулировать свойства арифметических действий и применять их при вычислениях; вычислять неизвестные компоненты арифметических действий.

**Ученик получит возможность научиться:**

*-называть: координаты точек, отмеченных в координатном углу;*

*-сравнивать: величины, выраженные в разных единицах;*

*-различать: числовое и буквенное равенства; виды углов и виды треугольников;*

*понятия «несколько решений» и «несколько способов решения» (задачи);*

*-воспроизводить: способы деления отрезка на равные части с помощью циркуля и линейки;*

*-приводить примеры: истинных и ложных высказываний;*

*-оценивать: точность измерений;*

*-исследовать: задачу (наличие или отсутствие решения, наличие нескольких решений);*

*-читать: информацию, представленную на графике;*

*-решать учебные и практические задачи: вычислять периметр и площадь нестандартной прямоугольной фигуры; исследовать предметы окружающего мира, сопоставлять с моделями пространственных геометрических фигур; прогнозировать результаты вычислений; читать и записывать любое многозначное число в пределах класса миллиардов; измерять длину, массу, площадь с указанной точностью;*

***сравнивать углы, способом наложения, используя модели***

### **1.2.8. Основы религиозных культур и светской этики**

В соответствии с требованиями к результатам освоения основной образовательной программы начального общего и основного общего образования и положениями Концепции духовно-нравственного развития и воспитания личности гражданина России преподавание предмета «Основы религиозных культур и светской этики» направлено на достижение обучающимися комплекса личностных, метапредметных и предметных результатов.

Воспитательные результаты деятельности школьников распределяются по трём уровням:



— первый уровень — приобретение школьником социальных знаний (об общественных нормах, об устройстве общества, о социально одобряемых и не одобряемых формах поведения в обществе и т. п.), первичного понимания социальной реальности и повседневной жизни;

— второй уровень — получение школьником опыта переживания и позитивного отношения к базовым ценностям общества (человек, семья, Отечество, природа, мир, знания, труд, культура), ценностного отношения к социальной реальности в целом;

— третий уровень — получение школьником опыта самостоятельного общественного действия.

Достижение трёх уровней воспитательных результатов способствует формированию у школьников коммуникативной, этической, социальной, гражданской компетентностей и социокультурной идентичности в её национально-государственном, этническом, религиозном, гендерном и других аспектах.

#### Личностные результаты:

- формирование основ российской гражданской идентичности, развитие чувства гордости за свою Родину;
- формирование образа мира как единого и целостного при разнообразии культур, национальностей, религий; воспитание доверия и уважения к представителям разных народов и вероисповеданий, уважительного и бережного отношения к их культуре;
- становление гуманистических и демократических ценностных ориентаций; осознание ценности человеческой жизни;
- формирование национальной и гражданской самоидентичности, осознание своей этнической и национальной принадлежности;
- развитие самостоятельности и ответственности за свои поступки на основе представлений о нравственных нормах общечеловеческих ценностях, социальной справедливости и свободе;
- развитие этических чувств как регулятора морального поведения;
- воспитание доброжелательности и эмоционально-нравственной отзывчивости, понимания и сопереживания;
- развитие начальных форм регуляции своих эмоциональных состояний и рефлексии;
- развитие навыков сотрудничества со взрослыми и сверстниками в различных социальных ситуациях, умений не создавать конфликтов, искать компромиссы в спорных ситуациях и договариваться о конструктивном решении спорных вопросов;
- развитие мотивации к продуктивной созидательной деятельности;
- формирование бережного отношения к материальными духовным ценностям.

#### Метапредметные результаты:

- овладение способностью понимания и сохранения целей и задач учебной деятельности, поиска оптимальных средств их достижения;

- формирование умений планировать, контролировать и оценивать учебные действия в соответствии с поставленной задачей и условиями её реализации, определять и находить наиболее эффективные способы достижения результата, вносить соответствующие коррективы в процесс их реализации на основе оценки и учёта характера ошибок, понимать причины успеха/неуспеха учебной деятельности;
- совершенствование умений в различных видах речевой деятельности и коммуникативных ситуациях; адекватное использование речевых средств и средств информационно-коммуникационных технологий для решения различных коммуникативных и познавательных задач;
- совершенствование умений в области работы с информацией, осуществления информационного поиска для выполнения учебных заданий;
- овладение навыками смыслового чтения текстов различных стилей и жанров, осознанного построения речевых высказываний в соответствии с задачами коммуникации;
- овладение логическими действиями анализа, синтеза, сравнения, обобщения, классификации, установления аналогий и причинно-следственных связей, построения рассуждений, отнесения к известным понятиям;
- формирование готовности слушать собеседника и вести диалог, готовности признавать возможность существования различных точек зрения и право каждого иметь свою собственную, умений излагать своё мнение и аргументировать свою точку зрения и оценку событий;
- совершенствование организационных умений в области коллективной деятельности, умения определять общую цель и пути её достижения, умений договариваться о распределении ролей в совместной деятельности, адекватно оценивать собственное поведение и поведение окружающих.

#### Предметные результаты:

- знание, понимание и принятие личностью ценностей: Отечество, семья, религия — как основы религиозно-культурной традиции многонационального народа России;
- знакомство с общечеловеческими нормами морали, понимание их значения в выстраивании конструктивных отношений в семье и обществе;
- понимание значения нравственности, веры и религии в жизни человека и общества;
- формирование первоначальных представлений о традиционных религиях, об исторической роли традиционных религий в становлении российской государственности; формирование первоначального представления об отечественной религиозно-культурной традиции как духовной основе многонационального и многоконфессионального народа России;
- освоение основополагающих понятий учебного модуля «Основы буддийской культуры»; знакомство с историей возникновения и распространения буддийской культуры; знание и понимание основ духовной традиции буддизма;

- формирование умений устанавливать связь между религиозной культурой и повседневным поведением людей, анализировать жизненные ситуации, нравственные проблемы и сопоставлять их с нормами религиозной культуры; формирование личностной и гражданской позиции по отношению к различным явлениям действительности;
- знакомство с описанием содержания священных книг, с историей, описанием и архитектурно-художественными особенностями священных сооружений, с историей и традициями основных религиозных праздников;
- осознание места и роли буддийской культуры в истории России;
- формирование умения проводить параллели между различными религиозными культурами на основе понимания общечеловеческих духовных и этических ценностей;
- развитие эстетической сферы, способности к эмоциональному отклику на произведения искусства, ценностного отношения к памятникам истории и культуры; формирование общекультурной эрудиции;
- формирование умений устанавливать связь между культурой, моралью и повседневным поведением людей, анализировать жизненные ситуации, нравственные проблемы сопоставлять их с нормами культуры и морали; формирование личностной и гражданской позиции по отношению к различным явлениям действительности.

### 1.2.9. Окружающий мир

1 класс

#### **Ученик научится:**

- воспроизводить свое полное имя, домашний адрес, название города, страны, достопримечательности столицы России;
- различать дорожные знаки, необходимые для безопасного пребывания на улице;
- применять знания о безопасном пребывании на улицах;
- ориентироваться в основных помещениях школы, их местоположении;
- различать особенности деятельности людей в разных учреждениях культуры и быта; приводить примеры различных профессий;
- различать понятия «живая природа», «неживая природа», «изделия»;
- определять последовательность времён года (начиная с любого), находить ошибки в предъявленной последовательности; кратко характеризовать сезонные изменения;
- устанавливать зависимости между явлениями неживой и живой природы; описывать (характеризовать) отдельных представителей растительного и животного мира;
- сравнивать домашних и диких животных.

#### **Ученик получит возможность научиться:**

*анализировать дорогу от дома до школы, в житейских ситуациях избегать опасных участков, ориентироваться на знаки дорожного движения;*

*различать основные нравственно-этические понятия;  
рассказывать о семье, своих любимых занятиях, составлять словесный  
портрет членов семьи, друзей;  
участвовать в труде по уходу за растениями и животными уголка природы.*

2 класс

**Ученик научится:**

- составлять небольшие тексты о семье, труде, отдыхе, взаимоотношениях членов семьи.
- называть основные права и обязанности граждан России, права ребёнка; оценивать жизненную ситуацию, а также представленную в художественном произведении с точки зрения этики и правил нравственности;
- различать (соотносить) прошлое, настоящее, будущее; год, век (столетие); соотносить событие его датой;
- кратко характеризовать Солнечную систему; называть отличия Земли от других планет Солнечной системы;
- называть царства природы;
- описывать признаки животного и растения как живого существа;
- моделировать жизнь сообщества на примере цепи питания;
- различать состояния воды как вещества, приводить примеры различных состояний воды;
- устанавливать основные признаки разных сообществ; сравнивать сообщества;
- описывать представителей растительного и животного мира разных сообществ;
- сравнивать представителей растительного и животного мира по условиям их обитания.

**Ученик получит возможность научиться:**

- «читать» информацию, представленную в виде схемы;*
- воспроизводить в небольшом рассказе-повествовании (рассказе-описании) изученные сведения из истории Москвы;*
- ориентироваться в понятиях: «Солнечная система»; «сообщество», «дерево», «кустарники», «травы», «лекарственные растения», «ядовитые растения»; «плодовые культуры», «ягодные культуры»;*
- проводить несложные опыты и наблюдения (в соответствии с программой);*
- приводить примеры из Красной книги России (на примере своей местности).*

3 класс

**Ученик научится:**

- характеризовать условия жизни на Земле;
- устанавливать зависимости между состоянием воды и температурой воздуха;
- описывать свойства воды (воздуха);
- различать растения разных видов, описывать их;
- объяснять последовательность развития жизни растения, характеризовать значение органов растения;

- объяснять отличия грибов от растений;
- характеризовать животное как организм;
- устанавливать зависимость между внешним видом, особенностями поведения и условиями обитания животного;
- составлять описательный рассказ о животном;
- приводить примеры (конструировать) цепи питания;
- характеризовать некоторые важнейшие события в истории Российского государства (в пределах изученного);
- сравнивать картины природы, портреты людей, одежду, вещи и т.п. разных эпох;
- называть даты образования Древней Руси, венчания на царства первого русского царя; отмены крепостного права; свержения последнего русского царя;
- работать с географической и исторической картами, контурной картой.

**Ученик получит возможность научиться:**

- ориентироваться в понятии «историческое время»; различать понятия «век», «столетие», «эпоха»;*
- анализировать модели, изображающие Землю (глобус, план, карту). Различать географическую и историческую карты. Анализировать масштаб, условные обозначения на карте;*
- приводить примеры опытов, подтверждающих различные свойства воды и воздуха;*
- проводить несложные опыты по размножению растений;*
- проводить классификацию животных по классам; выделять признак классификации;*
- рассказывать об особенностях быта людей в разные исторические времена;*
- ориентироваться в сущности и причинах отдельных событий в истории родной страны (крепостное право и его отмена; возникновение ремёсел; научные открытия и др.);*
- высказывать предположения, обсуждать проблемные вопросы, сравнивать свои высказывания с текстом учебника.*

4 класс

**Ученик научится:**

- выявлять признаки живого организма, характерные для человека;
- моделировать в учебных и игровых ситуациях правила безопасного поведения в среде обитания;
- устанавливать последовательность возрастных этапов развития человека; характеризовать условия роста и развития ребёнка;
- оценивать положительные и отрицательные качества человека; приводить примеры (жизненные и из художественной литературы) проявления доброты, честности, смелости и др.;
- анализировать модели, изображающие Землю (глобус, план, карту); в соответствии с учебной задачей находить на географической и исторической картах объекты; оценивать масштаб, условные обозначения на карте, плане;

- описывать характерные особенности природных зон России, особенности почв своей местности;
- составлять рассказ-описание о странах - соседях России;
- различать год, век, арабские и римские цифры, пользоваться терминами «историческое время», «эпоха», «столетие»;
- соотносить события, персоналии с принадлежностью к конкретной исторической эпохе;
- называть имена наиболее известных правителей разных исторических эпох (в рамках изученного), рассказывать об их вкладе в развитие общества и его культуры;
- различать (называть) символы царской власти, символы современной России. Называть имя Президента современной России;
- описывать основные события культурной жизни России (в разные исторические эпохи), называть их даты (в рамках изученного);
- называть имена выдающихся деятелей, писателей, композиторов разных исторических эпох.

***Ученик получит возможность научиться:***

*применять в житейской практике правила здорового образа жизни, соблюдать правила гигиены и физической культуры; различать полезные и вредные привычки;*

*различать эмоциональное состояние окружающих людей и в соответствии с ним строить общение;*

*раскрывать причины отдельных событий в жизни страны (войны, изменения государственного устройства, события в культурной жизни) в рамках изученного.*

## **1.2.10. Изобразительное искусство**

### **1 класс**

#### **Личностные результаты**

##### ***У обучающегося будут сформированы:***

- интерес к русской художественной культуре на основе знакомства с произведениями И.И. Шишкина, И.И. Левитана, З.Е. Серебряковой и др.);
- основа для восприятия художественного произведения, определение его основного настроения;
- эмоциональное восприятие образов природы, в том числе растительного и животного мира, отраженных в рисунке, картине;
- первоначальное представление о поликультурности изобразительного искусства; положительное отношение к занятиям изобразительным искусством, интерес к отдельным видам художественно-творческой деятельности;
- чувство гордости за свой народ через знакомство с народным творчеством;

- интерес к человеку, его чувствам, мыслям через восприятие портретов, в том числе детских образов, автопортретов известных художников;
- основа для развития чувства прекрасного через доступные для детского восприятия художественные произведения.

**Обучающийся получит возможность для формирования:**

- понимания значения изобразительного искусства в жизни человека;
- понимания роли изобразительного искусства в собственной жизни;
- внутренней позиции школьника на уровне положительного отношения к предмету «Изобразительное искусство» через освоение роли автора своих художественных работ;
- первоначальной ориентации на оценку результатов собственной художественно-творческой деятельности;
- уважения к чувствам и настроениям другого человека, представлениям о дружбе, доброжелательном отношении к людям;
- мотивации к коллективной творческой работе;

**Метапредметные результаты**

**Регулятивные универсальные учебные действия**

**Обучающийся научится:**

- принимать учебную задачу;
- оценивать совместно с одноклассниками и учителем результат своей художественно-творческой деятельности;
- понимать выделенные учителем ориентиры
- адекватно воспринимать предложения учителя.

**Обучающийся получит возможность научиться:**

- принимать художественную задачу, инструкцию учителя и ход выполнения работы, предложенный в учебнике;
- на первоначальном уровне понимать особенности художественного замысла и его воплощения;
- осуществлять под руководством учителя контроль по результату своей деятельности;
- воспринимать мнение и предложения сверстников, родителей.

**Познавательные универсальные учебные действия**

**Обучающийся научится:**

- ориентироваться на первоначальном уровне в информационном и иллюстративном материале учебника, осуществлять поиск нужной информации в справочном материале;
- использовать рисуночные и простые символические варианты выполнения работы;
- понимать содержание художественных произведений;
- читать простое схематическое изображение.

**Обучающийся получит возможность научиться:**

- соотносить произведения по настроению, форме, по некоторым средствам художественной выразительности;
- делать несложные выводы;

*строить рассуждения о доступных, наглядно воспринимаемых свойствах изобразительного искусства;*  
*соотносить содержание рисунков в рубриках «Впечатление» и «Выражение».*

### **Коммуникативные универсальные учебные действия**

#### ***Обучающийся научится:***

*допускать существование различных точек зрения о произведении изобразительного искусства;*  
*участвовать в работе парами, в групповом создании творческих работ;*  
*контролировать свои действия в коллективной работе;*  
*принимать настроение других людей, их эмоции от восприятия репродукций картин и фотоматериалов.*

#### ***Обучающийся получит возможность научиться:***

*соотносить собственное впечатление от произведения искусства и мнение других людей о нем;*  
*обсуждать со сверстниками ход выполнения работы и ее результаты;*  
*- использовать простые речевые средства для передачи своего впечатления от произведения живописи;*  
*- следить за действиями других участников в процессе совместной деятельности.*

### **Предметные результаты**

#### **Восприятие искусства и виды**

##### **Обучающийся научится:**

*- группировать и соотносить произведения разных видов искусств по характеру, эмоциональному состоянию;*  
*- владеть графитными и живописными материалами в достаточном разнообразии для своего возраста;*  
*- осознавать, что архитектура и декоративно-прикладные искусства во все времена украшали жизнь человека;*

##### ***Обучающийся получит возможность научиться:***

*- понимать содержание и выразительные средства художественных произведений;*  
*- принимать условность и субъективность художественного образа;*  
*сопоставлять объекты и явления реальной жизни и их образы, выраженные в произведениях искусства, и объяснять разницу;*  
*выражать в беседе свое отношение к произведению изобразительного искусства.*

### **Азбука искусства. Как говорит искусство?**

#### ***Обучающийся научится:***

*- владеть простейшими основами языка живописи, графики, скульптуры, декоративно-прикладного искусства, дизайна;*  
*- создавать элементарные композиции на заданную тему на плоскости (рисунок, живопись);*  
*- применять начальные навыки изображения растений, животных, человека, явлений природы;*



- использовать простые формы для создания выразительных образов в рисунке и живописи;
- различать основные и составные, теплые и холодные цвета;
- использовать простые формы для создания выразительных образов человека в скульптуре.

**Обучающийся получит возможность научиться:**

- создавать графическими средствами выразительные образы природы, человека, животного;
- выбирать характер линий для изображения того или иного образа;
- овладевать на практике основами цветоведения;
- использовать пропорциональные соотношения лица, фигуры человека при создании детского портрета;
- использовать приемы пластических средств при трансформации готовых форм предметов в целостный художественный образ.

**Значимые темы искусства. О чем говорит искусство**

**Обучающийся научится:**

- выбирать художественные материалы для создания образов природы, человека, явлений;
- решать художественные задачи с опорой на правила перспективы, цветоведения; передавать характер объекта в живописи, графике и скульптуре.

**Обучающийся получит возможность научиться:**

- создавать средствами живописи эмоционально-выразительные образы природы; видеть и изображать красоту и разнообразие природы, предметов;
- изображать пейзажи, натюрморты, выражая к ним свое эмоциональное отношение.

**2 класс**

**Личностные результаты**

**У обучающегося будут сформированы:**

- эмоциональная отзывчивость на доступные и близкие ребенку по настроению произведения изобразительного искусства, включая образы природы Земли;
- образ Родины, отраженный в художественных произведениях, через восприятие пейзажей городов Золотого кольца России;
- представление о труде художника, его роли в жизни общества;
- приобщение к мировой художественной культуре, архитектуре разных стран;
- интерес к художественно-творческой деятельности;
- первоначальное осознание роли прекрасного в жизни человека;
- понимание значения иллюстраций к литературным произведениям (сказкам), живописи в мультипликации;
- выражение в собственном творчестве своих чувств и настроений.

**Обучающийся получит возможность для формирования:**

- нравственно-эстетических переживаний художественных произведений;
- представления о разнообразии и широте изобразительного искусства;
- интереса к характерам и настроениям людей и личностной идентификации через восприятие портретного жанра;

- принятия на первоначальном уровне нравственного содержания произведений изобразительного искусства;
- понимания значения изобразительного искусства в собственной жизни;
- первоначальной потребности воплощать в реальную жизнь эстетические замыслы;
- позиции зрителя и автора художественных произведений.

## **Метапредметные результаты**

### **Регулятивные универсальные учебные действия**

#### **Обучающийся научится:**

- принимать учебную задачу и следовать инструкции учителя;
- планировать свои действия в соответствии с учебными задачами, инструкцией учителя и замыслом художественной работы;
- выполнять действия в устной форме;
- осуществлять контроль своего участия в ходе коллективных творческих работ.

#### **Обучающийся получит возможность научиться:**

- понимать смысл заданий и вопросов, предложенных в учебнике;
- осуществлять контроль по результату и способу действия;
- выполнять действия в опоре на заданный ориентир;
- самостоятельно адекватно оценивать правильность выполнения действия и вносить соответствующие коррективы;

### **Познавательные универсальные учебные действия**

#### **Обучающийся научится:**

- расширять свои представления об искусстве (например, обращаясь к разделу «Знакомство с музеем»);
- ориентироваться в способах решения исполнительской задачи;
- читать простое схематическое изображение;
- различать условные обозначения;
- осуществлять поиск нужной информации, используя материал учебника и сведения, полученные от взрослых, сверстников;
- сопоставлять впечатления, полученные при восприятии разных видов искусств (литература, музыка) и жизненного опыта.

#### **Обучающийся получит возможность научиться:**

- осуществлять поиск дополнительной информации с помощью взрослых;
- работать с дополнительными текстами (рубрика «Советуем прочитать»);
- соотносить различные произведения по настроению, форме, по некоторым средствам художественной выразительности;
- соотносить схематические изображения с содержанием заданий;
- выбирать из нескольких вариантов выполнения работы приемлемый для себя;
- строить рассуждения о воспринимаемых произведениях.

### **Коммуникативные универсальные учебные действия**

#### **Обучающийся научится:**

- использовать простые речевые средства для передачи своего впечатления от произведения живописи, принимать участие в их обсуждении;
- формулировать собственное мнение и позицию;
- выполнять работу со сверстниками;
- воспринимать и учитывать настроение других людей, их эмоции от восприятия произведений искусства;
- договариваться, приходить к общему решению.

***Обучающийся получит возможность научиться:***

- *контролировать действия других участников в процессе коллективной творческой деятельности;*
- *понимать содержание вопросов и воспроизводить их;*
- *контролировать свои действия в коллективной работе;*
- *проявлять инициативу, участвуя в создании коллективных художественных работ;*
- *узнавать мнение друзей или одноклассников;*
- *вести диалог с учителем и одноклассниками, прислушиваясь к их мнению, и выражать свое терпимо и убедительно.*

**Предметные результаты**

**Восприятие искусства и виды**

***Обучающийся научится:***

- различать виды художественной деятельности (живопись, графика, скульптура, декоративно-прикладное искусство, дизайн);
- узнавать и воспринимать шедевры русского и мирового искусства, изображающие природу, человека;
- различать и передавать в художественно-творческой деятельности эмоциональные состояния и свое отношение к ним средствами художественного языка;
- воспринимать красоту архитектуры и понимать ее роль в жизни человека; художественной деятельности;
- понимать общее и особенное в произведении изобразительного искусства и в художественной фотографии;

***Обучающийся получит возможность научиться:***

- *воспринимать произведения изобразительного искусства, участвовать в обсуждении их содержания;*
- *видеть проявления художественной культуры вокруг: музеи искусства, архитектура, дизайн;*
- *высказывать суждение о художественных произведениях, изображающих природу.*

**Азбука искусства. Как говорит искусство.**

***Обучающийся научится:***

- использовать элементарные правила перспективы для передачи пространства на плоскости в изображениях природы;
- изображать простейшую линию горизонта и ее особенности;

- владеть дополнительными приемами работы с новыми графическими материалами;
- выбирать характер линий для передачи выразительных образов природы разных географических широт;
- создавать средствами рисунка и живописи образы героев сказок народов мира.

***Обучающийся получит возможность научиться:***

- различать и изображать различные виды линии горизонта;
- подбирать соответствующий материал для выполнения замысла;
- передавать воздушную перспективу в пейзаже графическими и живописными приемами;
- соблюдать пропорции человека и особенности передачи его портрета;
- передавать эмоциональное состояние героев литературных произведений средствами рисунка и живописи.

**Значимые темы искусства. О чем говорит искусство?**

***Обучающийся научится:***

- видеть разницу между пейзажами, ландшафта разных частей света и использовать соответствующую линию горизонта;
- использовать различные художественные материалы для передачи пейзажей разных географических широт;
- передавать характер и намерения объекта в иллюстрации к русским и зарубежным сказкам;
- осознавать красоту окружающей природы и рукотворных творений человека и - отражать их в собственной художественно-творческой деятельности.

***Обучающийся получит возможность научиться:***

- передавать настроение в пейзажах;
- соединять различные графические материалы в одной работе над образом;
- изображать старинные русские города по памяти или представлению;
- создавать узоры народов мира;
- подбирать соответствующие художественные материалы для изображения главных героев произведений;

**3 класс**

**Личностные результаты**

***У обучающегося будут сформированы:***

- эмоциональная отзывчивость на произведения изобразительного искусства различного образного содержания;
- представление о своей гражданской идентичности через принятие образа Родины,
- положительное отношение к урокам изобразительного искусства, интерес к занятиям во внеурочной деятельности, понимание значения изобразительного искусства в собственной жизни;
- основа для развития чувства прекрасного через знакомство с доступными произведениями разных эпох, стилей и жанров;
- эмпатия как понимание чувств других людей и сопереживание им, открытость, первоначальная готовность к диалогу, творческому сотрудничеству;

- представление о добре и зле, должном и недопустимом;
- первоначальные навыки оценки и самооценки художественного творчества;
- представление о содержательном досуге.

***Обучающийся получит возможность для формирования:***

- умения реализовать собственный творческий потенциал, применяя полученные знания и представления об изобразительном искусстве для выполнения учебных и художественно-практических задач;
- эмоционально-ценностного отношения к разнообразным явлениям действительности, отраженным в изобразительном искусстве;
- мотивации творческого самовыражения, сотрудничества и взаимоподдержки;
- осознания нравственного содержания художественных произведений и проекции этого содержания в собственных поступках;
- трудолюбия, оптимизма, ответственности за другого человека; положительной самооценки.

**Метапредметные результаты**

**Регулятивные универсальные учебные действия**

***Обучающийся научится:***

- принимать и сохранять учебную, в том числе художественно-творческую задачу, -- понимать смысл инструкции учителя и вносить в нее коррективы;
- планировать свои действия в соответствии с учебными задачами и собственным замыслом работы, различая способ и результат собственных действий;
- выполнять действия в опоре на заданный учителем или сверстниками ориентир;
- эмоционально откликаться на образы, созданные в изобразительном искусстве;
- выполнять дифференцированные задания (для мальчиков и девочек);
- выбирать из нескольких вариантов выполнения работы приемлемый для себя;
- осуществлять контроль и самооценку своего участия в разных видах коллективной деятельности.

***Обучающийся получит возможность научиться:***

- выполнять предложенные в учебнике задания, в том числе на самопроверку;
- самостоятельно адекватно оценивать правильность выполнения действия и вносить соответствующие коррективы с учетом характера сделанных ошибок;
- осуществлять выбор наиболее эффективных способов решения учебной (художественной) задачи;
- выполнять действия, опираясь на заданный в учебнике ориентир.

**Познавательные универсальные учебные действия**

***Обучающийся научится:***

- осуществлять поиск информации в справочном материале учебника и в дополнительных источниках;
- использовать знаково-символические средства, в том числе схемы, рисунки, знаки и символы для решения учебных (художественных) задач;
- воспринимать тексты (фрагменты из сказок, статьи), соотносить их с визуально представленным материалом;

- проводить сравнение, классификацию по заданным критериям;
- использовать примеры иллюстраций при обсуждении особенностей творчества того или иного художника;
- представлять информацию в виде небольшого сообщения;
- осознанно строить речевое высказывание в устной форме;
- выбирать способы решения художественной задачи.

***Обучающийся получит возможность научиться:***

- самостоятельно расширять свои представления о живописи;
- соотносить различные произведения по настроению и форме;
- строить свои рассуждения о воспринимаемых свойствах искусства;
- обобщать учебный материал;
- устанавливать аналогии;
- работать со схематическим изображением, соотносить его с рисунком, картиной;
- сравнивать средства художественной выразительности в разных видах искусства.

**Коммуникативные универсальные учебные действия**

***Обучающийся научится:***

- выражать свое мнение о произведении живописи;
- принимать активное участие в различных видах совместной деятельности;
- понимать содержание вопросов и воспроизводить несложные вопросы;
- проявлять инициативу, участвуя в создании групповых работ;
- контролировать свои действия в коллективной работе и понимать важность их правильного выполнения;
- понимать необходимость координации совместных действий при выполнении учебных и творческих задач;
- понимать важность сотрудничества со сверстниками и взрослыми;
- принимать мнение, отличное от своей точки зрения;
- стремиться к пониманию позиции другого человека.

***Обучающийся получит возможность научиться:***

- понимать значение изобразительного искусства в передаче настроения и мыслей человека, в общении;
- контролировать свои действия и соотносить их с действиями других участников коллективной работы;
- продуктивно сотрудничать со сверстниками и взрослыми на уроке и во внеурочной деятельности;
- формулировать и задавать вопросы, использовать речь для передачи информации, для регуляции своего действия.
- проявлять творческую инициативу в коллективной творческой деятельности.

**Предметные результаты**

**Восприятие искусства и виды художественной деятельности**

### **Обучающийся научится:**

- расширять свои представления о русских и зарубежных художниках;
- различать виды художественной деятельности (рисунок, живопись, скульптура, дизайн, декоративно-прикладное искусство) и участвовать в художественно-творческой деятельности;
- различать основные виды и жанры пластических искусств;
- расширять свои представления о ведущих музеях России и музеях своего региона;
- воспринимать произведения изобразительного искусства, участвовать в обсуждении их содержания и выразительных средств;

### **Обучающийся получит возможность научиться:**

- воспринимать произведения изобразительного искусства, участвовать в обсуждении их содержания;
- видеть проявления художественной культуры вокруг себя: музеи, искусство в театре, дома, на улице;
- высказывать суждение о художественных произведениях.

## **Азбука искусства. Как говорит искусство?**

### **Обучающийся научится:**

- изображать несложные композиции передачи пространства на плоскости;
- использовать вертикаль и горизонталь для построения главных предметов композиции;
- использовать базовую форму построения человека для создания композиции группового портрета;
- понимать на доступном уровне роль белой и черной красок; света, полутени, тени и рефлекса в живописи;
- пользоваться перспективой и пропорциями предметов при их построении;
- использовать разнообразие цветовых оттенков теней на первоначальном уровне;
- применять простые способы оптического смешения цветов;
- распознавать разнообразие природных форм и передавать их на плоскости;
- различать контрасты в рисунке;
- использовать новые возможности графитного карандаша и передавать разнообразные фактуры;

### **Обучающийся получит возможность научиться:**

- передавать движение предмета на плоскости;
- изображать построение архитектурных форм;
- смешивать краски, разбавляя или затемняя их, для создания множества новых оттенков.
- применять разнообразие художественных техник в живописи и отличать их друг от друга;
- передавать объем в изображении насекомых, рыб, птиц графическими приемами;
- передавать различные фактуры поверхности дерева, оперения, меха животных;
- передавать в живописи объем круглых предметов;
- передавать образ человека в разных культурах;

## **Значимые темы искусства. О чем говорит искусство?**

### ***Обучающийся научится:***

- понимать, что Земля - наш общий дом и отражать это в собственной художественно-творческой деятельности;
- выбирать художественные материалы и средства художественной выразительности для создания образа природы, передачи ее разных состояний;
- воспринимать и переживать шедевры мировой живописи, замечая больше подробностей и деталей;
- представлять и изображать быт, жилище, одежду и окружение в русской народной традиции;
- изображать узоры и орнаменты других народностей.

### ***Обучающийся получит возможность научиться:***

- участвовать в различных видах изобразительной деятельности;
- эмоционально и личностно воспринимать шедевры мирового и русского искусства;
- выражать эмоциональное состояние человека в портрете, используя вертикаль оси и знание пропорций;
- передавать легкость и свежесть красок, благодаря оптическому смешению цветов;
- передавать эмоциональное состояние радости и скромности русской души;
- работать с разнообразными художественными материалами, в том числе в смешанной технике;
- передавать главную мысль в рисунке или живописи.

## **4 класс**

### **Личностные результаты**

#### ***У обучающегося будут сформированы:***

- эмоционально-ценностное отношение к миру, явлениям действительности и художественного творчества;
- система положительных мотивов, включая мотивы творческого самовыражения;
- устойчивое представление о добре и зле, должном и недопустимом, которые станут базой самостоятельных поступков и действий на основе морального выбора,
- понимания и поддержания нравственных устоев, нашедших отражение и оценку в искусстве;
- чувство любви, уважение к родителям, забота о младших и старших, ответственность за другого человека;
- основа гражданской идентичности в форме осознания «Я» как гражданин России, чувства сопричастности и гордости за свою Родину;
- осознание своей этнической принадлежности, принятие культуры и духовных традиций многонационального народа Российской Федерации;
- приобщение к мировой и отечественной культуре и освоение сокровищницы изобразительного искусства, народных, национальных традиций, искусства других народов;
- позитивная самооценка и самоуважение;
- основа для организации культурного досуга и формирования культуры здорового образа жизни.



**Обучающийся получит возможность для формирования:**

- потребности в художественном творчестве и в общении с искусством;
- понимания образной природы искусства, умения выражать свое отношение к событиям и явлениям окружающего мира;
- чувства гордости за достижения отечественного и мирового художественного искусства;
- осознанного уважения и принятия традиций, самобытных культурных ценностей, форм культурно-исторической и духовной жизни родного края;
- способности к реализации своего творческого потенциала в духовной и художественно-продуктивной деятельности;
- целостного, социально ориентированного взгляда на мир в его органическом единстве и разнообразии природы, народов, культур и религий;
- способности оценивать и выстраивать на основе традиционных моральных норм и нравственных идеалов, воплощенных в искусстве, отношение к себе, другим людям, обществу, государству, Отечеству, миру в целом.

**Метапредметные результаты**

**Регулятивные универсальные учебные действия**

**Обучающийся научится:**

- осуществлять целеполагание как формирование художественно-творческого замысла;
- планировать и организовывать действия в соответствии с целью;
- контролировать соответствие выполняемых действий способу реализации творческого замысла;
- адекватно воспринимать предложения и оценку учителей, родителей, сверстников и других людей;
- вносить коррективы на основе предвосхищения будущего результата и его ответственности замыслу;
- осуществлять самоконтроль своей творческой деятельности;
- преодолевать трудности при решении учебных и творческих задач.

**Обучающийся получит возможность научиться:**

- самостоятельно ставить цель, позволяющую достичь реализации собственного творческого замысла;
- высказывать собственное мнение о явлениях изобразительного искусства;
- действовать самостоятельно при разрешении проблемно-творческих ситуаций в учебной и внеурочной деятельности, а также в повседневной жизни.

**Познавательные универсальные учебные действия**

**Обучающийся научится:**

- анализировать произведения искусства;
- применять художественные умения, знания и представления о пластических искусствах для выполнения учебных и художественно-практических задач;
- воспринимать произведения пластических искусств и различных видов художественной деятельности;

- осуществлять поиск необходимой информации для выполнения учебных и творческих заданий с использованием учебной и дополнительной литературы, в том числе в контролируемом пространстве Интернета;
- устанавливать аналогии;
- использовать знаково-символические средства, в том числе схемы, рисунки, знаки и символы для решения учебных (художественных) задач;
- воспринимать и анализировать тексты, соотносить их с репродукциями картин и другим визуально представленным материалом;
- проводить сравнение, сериацию и классификацию изученных объектов по заданным критериям;
- обобщать (самостоятельно выделять ряд или класс объектов);
- представлять информацию в виде сообщения с иллюстрациями.

***Обучающийся получит возможность научиться:***

- строить свои рассуждения о характере, жанре, средствах художественной выразительности;*
- расширять свои представления об изобразительном искусстве и художниках, о современных событиях культуры;*
- соотносить различные художественные произведения по настроению, форме, по различным средствам выразительности;*
- произвольно составлять свои небольшие тексты, сообщения в устной и письменной форме;*
- осуществлять выбор наиболее эффективных способов решения учебных задач в зависимости от конкретных условий;*
- строить логически грамотное рассуждение, включающее установление причинно-следственных связей;*
- произвольно и осознанно владеть общими приемами решения учебных задач.*

**Коммуникативные универсальные учебные действия**

***Обучающийся научится:***

- воспринимать произведения изобразительного искусства как средство общения между людьми;
- продуктивно сотрудничать со взрослыми и сверстниками;
- вести диалог, участвовать в обсуждении значимых для человека явлений жизни и искусства;
- воспринимать мнение сверстников и взрослых о художественном произведении, о результатах индивидуального и коллективного творчества;
- контролировать свои действия в коллективной работе, соотносить их с действиями других участников и понимать важность совместной работы;
- задавать вопросы;
- использовать речь для регуляции своего действия и действий партнера;

***Обучающийся получит возможность научиться:***

- открыто и эмоционально выразить свое отношение к искусству, аргументировать свою позицию и координировать ее с позицией партнеров;*

- выражать свое мнение о произведении искусства, используя разные речевые средства (монолог, диалог, сочинения), в том числе средства и инструменты ИКТ и дистанционного общения;
- проявлять творческую инициативу, самостоятельность, воспринимать намерения других участников в процессе коллективной творческой деятельности;
- продуктивно содействовать разрешению конфликтов на основе учета интересов и позиций всех участников;
- задавать вопросы, необходимые для организации собственной деятельности и сотрудничества с партнером;
- применять полученный опыт творческой деятельности при организации содержательного культурного досуга.

## **Предметные результаты**

### **Восприятие искусства и виды художественной деятельности.**

#### ***Обучающийся научится:***

- воспринимать богатство и разнообразие художественной культуры; ощущать и понимать художественный замысел в картине художника; понимать особенности восприятия художественного произведения - художник и зритель;
- воспринимать чувства, воплощенные художниками в разных видах искусства, в изображении портретов людей разного возраста;
- узнавать произведения искусства по видам и жанрам, понимать, чем или из чего они выполнены;
- различать основные виды художественной деятельности (рисунок, живопись, скульптура, художественное конструирование и дизайн, декоративно-прикладное искусство);
- выражать собственное суждение о содержании и выполнении того или иного произведения;
- отличать материалы для рисунка, живописи и скульптуры;
- участвовать в художественно-творческой деятельности, используя различные художественные материалы и приемы работы с ними;
- понимать несложную форму предметов природы и уметь ее передавать на плоскости;
- использовать нужные материалы для максимальной выразительности замысла;

#### ***Обучающийся получит возможность научиться:***

- расширять свои знания и представления о музеях России и мира, в том числе с помощью интернет-ресурсов;
- использовать компьютер, как дополнительный способ изображения и воплощения замысла; а также для хранения фотографий своих работ, выполненных на бумаге;
- создавать на базе своих работ и работ своих одноклассников музей своего класса;
- искать и находить новые средства выразительности при изображении космоса;
- применять свою фантазию, предлагать вариант выполнения в процессе коллективных работ;

- выбирать и подбирать самостоятельно и с друзьями материалы, техники и идеи для воплощения замысла;
- видеть проявления прекрасного в произведениях искусства, в природе, на улице, в быту;
- высказывать суждение о художественных произведениях, изображающих природу и человека в различных эмоциональных состояниях.

## **Азбука искусства. Как говорит искусство?**

### **Обучающийся научится:**

- составлять и подбирать цветовые гаммы для замысла своей работы; различать основные и составные, теплые и холодные цвета;
- создавать средствами живописи, графики, скульптуры, декоративно-прикладного искусства образ человека: передавать на плоскости и в объеме пропорции лица, фигуры; характерные черты внешнего облика;
- пользоваться симметрией для построения звезд; делать асимметричные композиции;
- использовать различные линии, пятна и штрихи как основные средства выразительности; создавать фантастических животных различными способами, используя линии, пятно и штрих;
- изображать разнообразные формы предметов на плоскости с передачей объема и в пространстве;
- пользоваться построением рисунка для создания орнаментов, от простых до более сложных, в разных геометрических формах;
- использовать декоративные элементы, геометрические, растительные узоры для украшения своих изделий и предметов быта; передавать в собственной художественно-творческой деятельности специфику стилистики произведений народных художественных промыслов в России (с учетом местных условий).

### **Обучающийся получит возможность научиться:**

- изображать с натуры и по представлению несложные предметы и натюрморты;
- передать перспективу пространства на плоскости различными способами и техниками графики, рисунка и живописи;
- осуществлять построение пейзажа различных географических широт, в разное время суток и года;
- четко выстраивать предметы в композиции: ближе - больше, дальше - меньше;
- владеть основами цветоведения и смешения цветов, умело применять белую и черную краску, применять хроматические и ахроматические цвета; передавать разнообразные эмоциональные состояния, используя различные оттенки цвета, при создании живописных композиций на заданные темы;
- создавать композиции узоров и орнаментов народов России и мира на основе сближенных и противоположных цветовых сочетаний;

## **Значимые темы искусства. О чём говорит искусство?**

### **Обучающийся научится:**

- осознавать значимые темы искусства и отражать их в собственной художественно-творческой деятельности;

- узнавать различные явления природы на репродукциях картин и фото художников, подмечая нюансы в процессе эмоционального обсуждения со сверстниками; фантазировать, используя впечатления от картин и фото художников;
- любить и беречь свой край, рассматривая картины местных художников;
- узнавать русский костюм, русский быт, русские избы, посуду, игрушки;
- выражать черты русского народа, его души, украшать русскими узорами и орнаментами жилище, одежду;
- создавать семейные портреты; дарить людям работы, выполненные своими руками;
- узнавать картины знакомых авторов отечественной и мировой живописи; разглядывая картины прошлого, задумываться о будущем.

**Обучающийся получит возможность научиться:**

- передавать цветовые сочетания в пейзажах разных времен суток и года;
- передавать на плоскости композиции с перспективой планов в разных жанрах живописи; передавать воздушную перспективу, глубину земли и высоту неба;
- передавать настроение в пейзаже, натюрморте, портрете, выражая к ним свое отношение;
- изображать образы архитектуры и декоративно-прикладного искусства;
- участвовать в коллективных работах на значимые жизненные темы.
- понимать и передавать в художественной работе красоту человека в разных культурах мира;
- изображать красоту природы родного края в разных настроениях; прослеживать связь родной природы, людей и сказок с музыкальной культурой.

### 1.2.11. Музыка

**Выпускник научится:**

- воспринимать музыку различных жанров, размышлять о музыкальных произведениях как способе выражения чувств и мыслей человека, эмоционально, эстетически откликаться на искусство, выражая своё отношение к нему в различных видах музыкально-творческой деятельности;
- ориентироваться в музыкально-поэтическом творчестве, в многообразии музыкального фольклора России, в том числе родного края, сопоставлять различные образцы народной и профессиональной музыки, ценить отечественные народные музыкальные традиции;
- воплощать художественно-образное содержание и интонационно-мелодические особенности профессионального и народного творчества (в пении, слове, движении, играх, действиях и др.).

**Выпускник получит возможность научиться:**

- реализовывать творческий потенциал, осуществляя собственные музыкально-исполнительские замыслы в различных видах деятельности;
- организовывать культурный досуг, самостоятельную музыкально-творческую деятельность, музицировать и использовать ИКТ в музыкальных играх.

## **Основные закономерности музыкального искусства**

### **Выпускник научится:**

- соотносить выразительные и изобразительные интонации, узнавать характерные черты музыкальной речи разных композиторов, воплощать особенности музыки в исполнительской деятельности на основе полученных знаний;
- наблюдать за процессом и результатом музыкального развития на основе сходства и различий интонаций, тем, образов и распознавать художественный смысл различных форм построения музыки;
- общаться и взаимодействовать в процессе ансамблевого, коллективного (хорового и инструментального) воплощения различных художественных образов.

### **Выпускник получит возможность научиться:**

- *реализовывать собственные творческие замыслы в различных видах музыкальной деятельности (в пении и интерпретации музыки, игре на детских элементарных музыкальных инструментах, музыкально-пластическом движении и импровизации);*
- *использовать систему графических знаков для ориентации в нотном письме при пении простейших мелодий;*
- *владеть певческим голосом как инструментом духовного самовыражения и участвовать в коллективной творческой деятельности при воплощении заинтересовавших его музыкальных образов.*

## **Музыкальная картина мира**

### **Выпускник научится:**

- исполнять музыкальные произведения разных форм и жанров (пение, драматизация, музыкально-пластическое движение, инструментальное музицирование, импровизация и др.);
- определять виды музыки, сопоставлять музыкальные образы в звучании различных музыкальных инструментов, в том числе и современных электронных;
- оценивать и соотносить музыкальный язык народного и профессионального музыкального творчества разных стран мира.

### **Выпускник получит возможность научиться:**

- *адекватно оценивать явления музыкальной культуры и проявлять инициативу в выборе образцов профессионального и музыкально-поэтического творчества народов мира;*
- *оказывать помощь в организации и проведении школьных культурно-массовых мероприятий, представлять широкой публике результаты собственной музыкально-творческой деятельности (пение, инструментальное музицирование, драматизация и др.), собирать музыкальные коллекции (фонотека, видеотека).*

## 1.2.12.Технология

### 1 год обучения

#### **Обучающиеся научатся:**

обслуживать себя во время работы: поддерживать порядок на рабочем месте; соблюдать правила гигиены труда; различать материалы и инструменты по их назначению; точно резать ножницами; собирать изделия с помощью клея; безопасно работать и хранить инструменты; с помощью учителя выполнять практическую работу и самоконтроль с опорой на инструкционную карту, образец, используя шаблон.

#### **Обучающиеся получают возможность научиться:**

*различать виды и названия изученных материалов; выполнять клеевой способ соединения; выполнять способы отделки: раскрашивание, аппликация, прямая строчка; выполнять способы разметки на глаз, по шаблону.*

### 2 год обучения

#### **Обучающиеся научатся:**

самостоятельно отбирать материалы и инструменты для работы; готовить рабочее место в соответствии с видом деятельности, поддерживать порядок во время работы, убирать рабочее место; самостоятельно выполнять доступные задания с опорой на инструкционную карту, соблюдая общие правила поведения; применять освоенные знания и практические умения в самостоятельной интеллектуальной и практической деятельности; читать простейшие чертежи; выполнять экономную развертку с помощью чертежных инструментов с опорой на простейший чертеж; решать несложные конструкторско-технологические задачи.

#### **Обучающиеся получают возможность научиться:**

*понимать названия технологических операций: разметка, получение деталей из заготовки, сборка изделия, отделка; различать ткани в зависимости от их происхождения; различать линии чертежа; различать названия, устройство и назначения чертежных инструментов; различать понятия «макет» и «модель»; понимать назначение персонального компьютера, его возможности в учебном процессе.*

### 3 год обучения

#### **Обучающиеся научатся:**

соблюдать правила безопасного пользования домашними электроприборами;

читать простейшие чертежи разверток;  
выполнять рицовку;  
оформлять изделия косой строчкой и ее вариантами;  
находить и использовать дополнительную информацию из различных источников (в том числе в сети Интернет);  
решать доступные технологические задачи;  
конструировать и моделировать изделия из разных материалов по заданным техническим, технологическим и декоративно-художественным условиям;  
измерять конструкцию по заданным условиям;  
выполнять простейшие операции с готовыми файлами и папками (открывать, читать).

***Обучающиеся получают возможность научиться:***

*различать особенности изученных видов декоративно-прикладного искусства;*  
*понимать последовательность чтения и выполнения разметки разверток с помощью контрольно-измерительных инструментов;*  
*пользоваться канцелярским ножом;*  
*выполнять основные линии чертежа;*  
*различать названия и назначения основных устройств персонального компьютера.*

#### **4 год обучения**

**Обучающиеся научатся:**

организовывать и выполнять свою художественно-практическую деятельность в соответствии с собственным замыслом;  
выполнять простой ремонт одежды;  
читать простейшие чертежи разверток;  
подбирать и обосновывать наиболее рациональные технологические приемы изготовления изделий;  
оформлять изделия и соединять детали петельной строчкой и ее вариантами;  
находить и использовать дополнительную информацию из различных источников (в том числе из сети Интернет);  
конструировать и моделировать изделия из разных материалов по заданным декоративно-художественным условиям;  
выбирать способ соединения и соединительный материал в зависимости от требований конструкции;  
создавать небольшие тексты и печатные публикации с использованием изображений на экране компьютера;  
работать в программах Word, PowerPoint.

***Обучающиеся получают возможность научиться:***

*понимать последовательность чтения и выполнения разметки разверток с помощью контрольно-измерительных инструментов;*  
*понимать основные правила дизайна;*  
*пользоваться канцелярским ножом;*  
*выполнять основные линии чертежа;*



*выполнять простейшие способы достижения прочности конструкции.*

### **1.2.13. Физическая культура**

В соответствии с требованиями к результатам освоения основной образовательной программы начального общего образования Федерального государственного образовательного стандарта (Приказ Министерства образования и науки Российской Федерации от 6 октября 2009 года № 373) данная рабочая программа для 1-4 классов направлена на достижение учащимися личностных, метапредметных и предметных результатов по физической культуре.

#### **Личностные результаты**

- формирование чувства гордости за свою Родину, российский народ и историю России, осознание своей этнической и национальной принадлежности;
- формирование уважительного отношения к культуре других народов;
- развитие мотивов учебной деятельности и личностный смысл учения, принятие и освоение социальной роли обучающего;
- развитие этических чувств, доброжелательности и эмоционально-нравственной отзывчивости, понимания и сопереживания чувствам других людей;
- развитие навыков сотрудничества со сверстниками и взрослыми в разных социальных ситуациях, умение не создавать конфликты и находить выходы из спорных ситуаций;
- развитие самостоятельности и личной ответственности за свои поступки на основе представлений о нравственных нормах, социальной справедливости и свободе;
- формирование эстетических потребностей, ценностей и чувств;
- формирование установки на безопасный, здоровый образ жизни.

#### **Метапредметные результаты**

- овладение способностью принимать и сохранять цели и задачи учебной деятельности, поиска средств её осуществления;
- формирование умения планировать, контролировать и оценивать учебные действия в соответствии с поставленной задачей и условиями её реализации; определять наиболее эффективные способы достижения результата;
- определение общей цели и путей её достижения; умение договариваться о распределении функций и ролей в совместной деятельности; осуществлять взаимный контроль в совместной деятельности, адекватно оценивать собственное поведение и поведение окружающих;
- готовность конструктивно разрешать конфликты посредством учёта интересов сторон и сотрудничества;

- овладение начальными сведениями о сущности и особенностях объектов, процессов и явлений действительности в соответствии с содержанием конкретного учебного предмета;

- овладение базовыми предметными и межпредметными понятиями, отражающими существенные связи и отношения между объектами и процессами.

### **Предметные результаты**

- формирование первоначальных представлений о значении физической культуры для укрепления здоровья человека (физического, социального и психического), о её позитивном влиянии на развитие человека (физическое, интеллектуальное, эмоциональное, социальное), о физической культуре и здоровье как факторах успешной учёбы и социализации;

- овладение умениями организовывать здоровьесберегающую жизнедеятельность (режим дня, утренняя зарядка, оздоровительные мероприятия, подвижные игры);

- формирование навыка систематического наблюдения за своим физическим состоянием, величиной физических нагрузок, данными мониторинга здоровья (рост, масса тела), показателями развития основных физических качеств (силы, быстроты, выносливости, координации, гибкости).

### **1.2.14.Кубановедение**

**Предметными результатами** изучения курса «Кубановедение» в 1-м классе является сформированность следующих умений.

#### **Обучающийся научится:**

- называть своё полное имя, имена своих родных, домашний адрес
- определять основные помещения школы, их предназначение, ориентироваться в их месторасположении
- соблюдать традиции своей школы
- ориентироваться в улицах, расположенных вблизи школы и дома
- определять основные учреждения культуры, быта, образования своего города (села, станицы и др.)
- приводить примеры основных достопримечательностей родного города (села, станицы и др.)
- приводить примеры профессий жителей своего города (села, станицы и др.)
- различать основных представителей растительного и животного мира своей местности (ближайшее окружение)

#### ***Обучающийся получит возможность научиться:***

- *соблюдать правила поведения в общественных местах, а также в ситуациях, опасных для жизни*

- *составлять рассказ-описание по картине, увиденному, пересказывать сказки, выразительно читать литературные произведения различать герб родного города (села, станицы и др.)*

**Предметными результатами** изучения курса «Кубановедение» во 2-м классе является формирование следующих умений

**Обучающийся научится:**

- различать особенности времен года своей местности
- определять характерные особенности рельефа своей местности \*
- приводить примеры названий морей, рек, крупных населённых пунктов своей местности и Краснодарского края
- приводить примеры названий и отличительных признаков 5 — 6 растений и 4 - 5 животных, обитающих на территории своей местности
- знать кубанские песни, пословицы и поговорки
- соблюдать основные правила поведения в окружающей среде, в общественных местах, на дорогах, у водоёмов, в школе
- называть выдающихся деятелей искусства, культуры и др. своего района

**Обучающийся получит возможность научиться:**

- *показывать на физической карте Краснодарского края основные изучаемые объекты, свой населённый пункт*
- *рассказывать о достопримечательностях родного город; станицы;*
- *различать растения своей местности по видам (травы, деревья, кустарники, лекарственные и ядовитые растения)*
- *бережно относиться к растительному и животному мир Кубани использовать приобретённые знания и умения в практической деятельности и повседневной жизни для*
- *соблюдать правила поведения во время прослушивания гимна и поднятия флага*
- *соблюдать правила поведения у водоёмов, в лесу, в горах*
- *искать и обрабатывать дополнительную информацию о растительном и животном мире Краснодарского края, промыслах и ремёслах, распространённых на Кубани, и т. д.*

- **Предметными результатами** изучения курса «Кубановедение» в 3-ем классе является формирование следующих умений.

**Обучающийся научится:**

- определять связь между деятельностью человека и условиями его жизни и быта на Кубани
- различать природные условия, территориальную принадлежность, коренное население, особенности хозяйственной деятельности, быта и культуры а Краснодарском крае
- различать формы земной поверхности Краснодарского края
- приводить примеры названий и отличительных признаков наиболее распространённых в Краснодарском крае растений и животных

- называть основные особенности различных видов карт Краснодарского края (физической, административной и исторической)
- различать герб, гимн, флаг Краснодарского края, а также символы своего родного города (станции), района
- называть фамилии и имена выдающихся деятелей культуры, спорта и т.д.
- узнавать в окружающей природе ядовитые растения, грибы и животных, опасных для человека
- различать особо охраняемые растения и редких животных Краснодарского края
- ориентироваться по карте Краснодарского края
- давать описание истории возникновения своего населённого пункта, его достопримечательностей

***Обучающийся получит возможность научиться:***

- *использовать приобретённые знания и умения в практической деятельности и повседневной жизни для обогащения жизненного опыта, решения практических задач с помощью наблюдения над особенностями труда и быта людей своей местности*
- *выполнять правила сбора грибов в своей местности*
- *выполнять правила поведения у водоёма в разное время года*
- *бережно относиться к растениям и животным*

**Предметными результатами** изучения курса «Кубановедение» в **4-м** классе является формирование следующих умений.

**Обучающийся научится:**

- различать природные зоны Краснодарского края
- рассказывать о природных богатствах родного края и их использовании человеком
- отличать символику Краснодарского края
- называть органы местного самоуправления
- называть даты важнейших событий в истории края, города, станции, хутора и т.д.
- различать особенности культуры и быта народов, населяющих территорию Краснодарского края
- знать особенности хозяйственной деятельности людей, живущих на территории края
- называть важнейшие экологические проблемы Краснодарского края
- рассказывать о заповеднике, находящемся на территории Краснодарского края
- называть фамилии и имена выдающихся исторических, научных, культурных деятелей Кубани

- определять месторасположение Краснодарского края на физической карте России
- узнавать наиболее распространённые лекарственные растения своей местности
- определять хронологическую последовательность основных событий (исторических, культурных, спортивных)
- правильно называть выдающиеся памятники культуры и истории Краснодарского края
- исполнять гимн Краснодарского края
- **Обучающийся получит возможность научиться:**
- *использовать приобретённые знания и умения в практической деятельности и повседневной жизни для*
- *правильного поведения во время исполнения гимнов России и Кубани*
- *выполнения изученных правил бережного и безопасного поведения*
- *исполнения знакомых народных песен*
- *самоорганизации и выполнения исследовательских проектов*

### **1.3. Система оценки достижения планируемых результатов освоения основной образовательной программы начального общего образования**

#### **1.3.1. Общие положения**

Система оценки достижения планируемых результатов освоения основной образовательной программы начального общего образования (далее — Система оценки) представляет собой один из инструментов реализации требований ФГОС НОО к результатам освоения основной образовательной программы начального общего образования и направлена на обеспечение качества образования, что предполагает вовлечённость в оценочную деятельность как педагогов, так и обучающихся.

Оценка на единой критериальной основе, формирование навыков рефлексии, самоанализа, самоконтроля, самооценки дают возможность педагогам и обучающимся не только освоить эффективные средства управления учебной деятельностью, но и способствуют развитию у обучающихся самосознания, готовности открыто выразить и отстаивать свою позицию, развитию готовности к самостоятельным поступкам и действиям, принятию ответственности за их результаты.

В соответствии с ФГОС НОО основным **объектом** системы оценки, её **содержательной и критериальной базой** выступают **планируемые результаты** освоения обучающимися основной образовательной программы начального общего образования.

Система оценки призвана способствовать поддержанию единства всей системы образования, обеспечению преемственности в системе непрерывного обра-

зования. Её основными **функциями** являются **ориентация образовательного процесса** на достижение планируемых результатов освоения основной образовательной программы начального общего образования и обеспечение эффективной **обратной связи**, позволяющей осуществлять **управление образовательным процессом**.

Основными направлениями и целями оценочной деятельности в соответствии с требованиями ФГОС НОО являются оценка образовательных достижений обучающихся и оценка результатов деятельности образовательных учреждений и педагогических кадров. Полученные данные используются для оценки состояния и тенденций развития системы образования разного уровня.

Основным объектом, содержательной и критериальной базой итоговой оценки подготовки выпускников на ступени начального общего образования выступают планируемые результаты, составляющие содержание блока **«Выпускник научится»** для каждой программы, предмета, курса.

При оценке результатов деятельности Школы основным объектом оценки, её содержательной и критериальной базой выступают планируемые результаты освоения основной образовательной программы, составляющие содержание блоков **«Выпускник научится»** и **«Выпускник получит возможность научиться»** для каждой учебной программы.

При оценке состояния и тенденций развития систем образования основным объектом оценки, её содержательной и критериальной базой выступают ведущие целевые установки и основные ожидаемые результаты, составляющие содержание первого блока планируемых результатов для каждой учебной программы.

Система оценки предполагает **комплексный подход к оценке результатов** образования, позволяющий вести оценку достижения обучающимися всех трёх групп результатов образования: **личностных, метапредметных и предметных**.

В соответствии с требованиями ФГОС НОО предоставление и использование **персонифицированной информации** возможно только в рамках процедур итоговой оценки обучающихся. Во всех иных процедурах допустимо предоставление и использование исключительно **неперсонифицированной (анонимной) информации** о достигаемых обучающимися образовательных результатах.

Интерпретация результатов оценки ведётся на основе **контекстной информации** об условиях и особенностях деятельности субъектов образовательного процесса. В частности, итоговая оценка обучающихся определяется с учётом их стартового уровня и динамики образовательных достижений.

Система оценки предусматривает **уровневый подход** к представлению планируемых результатов и инструментарию для оценки их достижения. Согласно этому подходу за точку отсчёта принимается не «идеальный образец», отсчитывая от которого «методом вычитания» и фиксируя допущенные ошибки и недочёты, формируется сегодня оценка ученика, а необходимый для продолжения образования и реально достигаемый большинством учащихся опорный

уровень образовательных достижений. Достижение этого опорного уровня интерпретируется как безусловный учебный успех ребёнка, как исполнение им требований ФГОС НОО. А оценка индивидуальных образовательных достижений ведётся «методом сложения», при котором фиксируется достижение опорного уровня и его превышение. Это позволяет поощрять продвижения учащихся, выстраивать индивидуальные траектории движения с учётом зоны ближайшего развития.

Поэтому в текущей оценочной деятельности целесообразно соотносить результаты, продемонстрированные учеником, с оценками типа:

«зачёт/незачёт» («удовлетворительно/неудовлетворительно»), т. е. оценкой, свидетельствующей об освоении опорной системы знаний и правильном выполнении учебных действий в рамках диапазона (круга) заданных задач, построенных на опорном учебном материале;

«хорошо», «отлично» — оценками, свидетельствующими об усвоении опорной системы знаний на уровне осознанного произвольного овладения учебными действиями, а также о кругозоре, широте (или избирательности) интересов.

Это не исключает возможности использования традиционной системы отметок по 5-балльной шкале, однако требует уточнения и переосмысления их наполнения. В частности, достижение опорного уровня в этой системе оценки интерпретируется как безусловный учебный успех ребёнка, как исполнение им требований ФГОС НОО и соотносится с оценкой «удовлетворительно» (зачёт).

В процессе оценки используются разнообразные методы и формы, взаимно дополняющие друг друга (стандартизированные письменные и устные работы, проекты, практические работы, творческие работы, самоанализ и самооценка, наблюдения и др.).

### **1.3.2. Особенности оценки личностных, метапредметных и предметных результатов**

Оценка личностных результатов представляет собой оценку достижения обучающимися планируемых результатов в их личностном развитии, представленных в разделе «Личностные учебные действия» программы формирования универсальных учебных действий у обучающихся на ступени начального общего образования.

Достижение личностных результатов обеспечивается в ходе реализации всех компонентов образовательного процесса, включая внеурочную деятельность, реализуемую семьёй и школой.

Основным объектом оценки личностных результатов служит сформированность универсальных учебных действий, включаемых в следующие три основных блока:

*самоопределение* — сформированность внутренней позиции обучающегося — принятие и освоение новой социальной роли обучающегося; становление основ российской гражданской идентичности личности как чувства гордости за

свою Родину, народ, историю и осознание своей этнической принадлежности; развитие самоуважения и способности адекватно оценивать себя и свои достижения, видеть сильные и слабые стороны своей личности;

*смыслообразование* — поиск и установление личностного смысла (т. е. «значения для себя») учения обучающимися на основе устойчивой системы учебно-познавательных и социальных мотивов; понимания границ того, «что я знаю», и того, «что я не знаю», «незнания» и стремления к преодолению этого разрыва;

*морально-этическая ориентация* — знание основных моральных норм и ориентация на их выполнение на основе понимания их социальной необходимости; способность к моральной децентрации — учёту позиций, мотивов и интересов участников моральной дилеммы при её разрешении; развитие этических чувств — стыда, вины, совести как регуляторов морального поведения.

Основное содержание оценки личностных результатов на ступени начального общего образования строится вокруг оценки:

- сформированности внутренней позиции обучающегося, которая находит отражение в эмоционально-положительном отношении обучающегося к Школе, ориентации на содержательные моменты образовательного процесса — уроки, познание нового, овладение умениями и новыми компетенциями, характер учебного сотрудничества с учителем и одноклассниками, — и ориентации на образец поведения «хорошего ученика» как пример для подражания;
- сформированности основ гражданской идентичности — чувства гордости за свою Родину, знание знаменательных для Отечества исторических событий; любовь к своему краю, осознание своей национальности, уважение культуры и традиций народов России и мира; развитие доверия и способности к пониманию и сопереживанию чувствам других людей;
- сформированности самооценки, включая осознание своих возможностей в учении, способности адекватно судить о причинах своего успеха/неуспеха в учении; умение видеть свои достоинства и недостатки, уважать себя и верить в успех;
- сформированности мотивации учебной деятельности, включая социальные, учебно-познавательные и внешние мотивы, любознательность и интерес к новому содержанию и способам решения проблем, приобретению новых знаний и умений, мотивации достижения результата, стремления к совершенствованию своих способностей;
- знания моральных норм и сформированности морально-этических суждений, способности к решению моральных проблем на основе децентрации (координации различных точек зрения на решение моральной дилеммы); способности к оценке своих поступков и действий других людей с точки зрения соблюдения/нарушения моральной нормы.

В планируемых результатах, описывающих эту группу, отсутствует блок «Выпускник научится». Это означает, что **личностные результаты выпускников на ступени начального общего образования** в полном соответствии с



требованиями ФГОС НОО *не подлежат итоговой оценке*.

Формирование и достижение указанных выше личностных результатов — задача и ответственность Школы. Поэтому оценка этих результатов образовательной деятельности осуществляется в ходе внешних неперсонифицированных мониторинговых исследований, результаты которых являются основанием для принятия управленческих решений при проектировании и реализации программы развития, программ внеурочной деятельности, иных программ. Предметом оценки в этом случае становится не прогресс личностного развития обучающегося, а эффективность воспитательно-образовательной деятельности Школы. Это принципиальный момент, отличающий оценку личностных результатов от оценки предметных и метапредметных результатов.

В ходе текущей оценки возможна ограниченная оценка сформированности отдельных личностных результатов, полностью отвечающая этическим принципам охраны и защиты интересов ребёнка и конфиденциальности, **в форме, не представляющей угрозы личности, психологической безопасности и эмоциональному статусу учащегося**. Такая оценка направлена на решение задачи оптимизации личностного развития обучающихся и включает три основных компонента:

- характеристику достижений и положительных качеств обучающегося;
- определение приоритетных задач и направлений личностного развития с учётом как достижений, так и психологических проблем развития ребёнка;
- систему психолого-педагогических рекомендаций, призванных обеспечить успешную реализацию задач начального общего образования.

Другой формой оценки личностных результатов учащихся может быть оценка индивидуального прогресса личностного развития обучающихся, которым необходима специальная поддержка. Эта задача может быть решена в процессе систематического наблюдения за ходом психического развития ребёнка на основе представлений о нормативном содержании и возрастной периодизации развития — в форме возрастно-психологического консультирования. Такая оценка осуществляется по запросу родителей (законных представителей) обучающихся или по запросу педагогов (или администрации Школы) при согласии родителей (законных представителей) и проводится психологом, имеющим специальную профессиональную подготовку в области возрастной психологии.

**Оценка метапредметных результатов** представляет собой оценку достижения планируемых результатов освоения основной образовательной программы, представленных в разделах «Регулятивные учебные действия», «Коммуникативные учебные действия», «Познавательные учебные действия» программы формирования универсальных учебных действий у обучающихся на ступени начального общего образования, а также планируемых результатов, представленных во всех разделах подпрограммы «Чтение. Работа с текстом».

Достижение метапредметных результатов обеспечивается за счёт основных компонентов образовательного процесса — учебных предметов.

Основным объектом оценки метапредметных результатов служит сформиро-

ванность у обучающегося регулятивных, коммуникативных и познавательных универсальных действий, т. е. таких умственных действий обучающихся, которые направлены на анализ и управление своей познавательной деятельностью. К ним относятся:

- способность обучающегося принимать и сохранять учебную цель и задачи, самостоятельно преобразовывать практическую задачу в познавательную;
- умение планировать собственную деятельность в соответствии с поставленной задачей и условиями её реализации и искать средства её осуществления;
- умение контролировать и оценивать свои действия, вносить коррективы в их выполнение на основе оценки и учёта характера ошибок, проявлять инициативу и самостоятельность в обучении;
- умение осуществлять информационный поиск, сбор и выделение существенной информации из различных информационных источников;
- умение использовать знаково-символические средства для создания моделей изучаемых объектов и процессов, схем решения учебно-познавательных и практических задач;
- способность к осуществлению логических операций сравнения, анализа, обобщения, классификации по родовидовым признакам, к установлению аналогий, отнесения к известным понятиям;
- умение сотрудничать с педагогом и сверстниками при решении учебных проблем, принимать на себя ответственность за результаты своих действий.

Основное содержание оценки метапредметных результатов на ступени начального общего образования строится вокруг умения учиться, т. е. той совокупности способов действий, которая, собственно, и обеспечивает способность обучающихся к самостоятельному усвоению новых знаний и умений, включая организацию этого процесса.

Особенности оценки метапредметных результатов связаны с природой универсальных учебных действий. В силу своей природы, являясь функционально по сути ориентировочными действиями, метапредметные действия составляют психологическую основу и решающее условие успешности решения обучающимися предметных задач. Соответственно, уровень сформированности универсальных учебных действий, представляющих содержание и объект оценки метапредметных результатов, может быть качественно оценён и измерен в следующих основных формах.

Во-первых, достижение метапредметных результатов может выступать как результат выполнения специально сконструированных диагностических задач, направленных на оценку уровня сформированности конкретного вида универсальных учебных действий.

Во-вторых, достижение метапредметных результатов может рассматриваться как инструментальная основа (или как средство решения) и как условие успешности выполнения учебных и учебно-практических задач средствами

учебных предметов. Этот подход широко использован для итоговой оценки планируемых результатов по отдельным предметам. В зависимости от успешности выполнения проверочных заданий по математике, русскому языку (родному языку), чтению, окружающему миру, технологии и другим предметам и с учётом характера ошибок, допущенных ребёнком, можно сделать вывод о сформированности ряда познавательных и регулятивных действий обучающихся. Проверочные задания, требующие совместной работы обучающихся на общий результат, позволяют оценить сформированность коммуникативных учебных действий.

Наконец, достижение метапредметных результатов может проявиться в успешности выполнения комплексных заданий на межпредметной основе. В частности, широкие возможности для оценки сформированности метапредметных результатов открывает использование проверочных заданий, успешное выполнение которых требует освоения навыков работы с информацией.

Преимуществом двух последних способов оценки является то, что предметом измерения становится уровень присвоения обучающимся универсального учебного действия, обнаруживающий себя в том, что действие занимает в структуре учебной деятельности обучающегося место операции, выступая средством, а не целью активности ребёнка.

Таким образом, *оценка метапредметных результатов может проводиться в ходе различных процедур*. Например, в итоговые проверочные работы по предметам или в комплексные работы на межпредметной основе целесообразно выносить оценку (прямую или опосредованную) сформированности большинства познавательных учебных действий и навыков работы с информацией, а также опосредованную оценку сформированности ряда коммуникативных и регулятивных действий.

В ходе текущей, тематической, промежуточной оценки может быть оценено достижение таких коммуникативных и регулятивных действий, которые трудно или нецелесообразно проверить в ходе стандартизированной итоговой проверочной работы. Например, именно в ходе текущей оценки целесообразно отслеживать уровень сформированности такого умения, как «взаимодействие с партнёром»: ориентация на партнёра, умение слушать и слышать собеседника; стремление учитывать и координировать различные мнения и позиции в отношении объекта, действия, события и др.

Оценка уровня сформированности ряда универсальных учебных действий, овладение которыми имеет определяющее значение для оценки эффективности всей системы начального образования (например, обеспечиваемые системой начального образования уровень «включённости» детей в учебную деятельность, уровень их учебной самостоятельности, уровень сотрудничества и ряд других), проводится в форме неперсонифицированных процедур.

**Оценка предметных результатов** представляет собой оценку достижения обучающимся планируемых результатов по отдельным предметам.

Достижение этих результатов обеспечивается за счёт основных компонентов образовательного процесса — учебных предметов, представленных в обяза-

тельной части учебного плана.

В соответствии с пониманием сущности образовательных результатов, заложенном в ФГОС НОО, предметные результаты содержат в себе, во-первых, *систему основополагающих элементов научного знания*, которая выражается через учебный материал различных курсов (далее — *систему предметных знаний*), и, во-вторых, *систему формируемых действий с учебным материалом* (далее — *систему предметных действий*), которые направлены на применение знаний, их преобразование и получение нового знания.

**Система предметных знаний** — важнейшая составляющая предметных результатов. В ней можно выделить *опорные знания* (знания, усвоение которых принципиально необходимо для текущего и последующего успешного обучения) и знания, дополняющие, расширяющие или углубляющие опорную систему знаний, а также служащие пропедевтикой для последующего изучения курсов.

К опорным знаниям относятся, прежде всего, основополагающие элементы научного знания (как общенаучные, так и относящиеся к отдельным отраслям знания и культуры), лежащие в основе современной научной картины мира: ключевые теории, идеи, понятия, факты, методы. На ступени начального общего образования к опорной системе знаний отнесён понятийный аппарат (или «язык») учебных предметов, освоение которого позволяет учителю и обучающимся эффективно продвигаться в изучении предмета.

Опорная система знаний определяется с учётом их значимости для решения основных задач образования на данной ступени, опорного характера изучаемого материала для последующего обучения, а также с учётом принципа реалистичности, потенциальной возможности их достижения большинством обучающихся. Иными словами, в эту группу включается система таких знаний, умений, учебных действий, которые, во-первых, принципиально необходимы для успешного обучения, во-вторых, при наличии специальной целенаправленной работы учителя, в принципе могут быть достигнуты подавляющим большинством детей.

На ступени начального общего образования особое значение для продолжения образования имеет усвоение учащимися *опорной системы знаний по русскому языку и математике*.

При оценке предметных результатов основную ценность представляет не само по себе освоение системы опорных знаний и способность воспроизводить их в стандартных учебных ситуациях, а способность использовать эти знания при решении учебно-познавательных и учебно-практических задач. Иными словами, объектом оценки предметных результатов являются действия, выполняемые обучающимися, с предметным содержанием.

**Действия с предметным содержанием (или предметные действия)** — вторая важная составляющая предметных результатов. В основе многих предметных действий лежат те же универсальные учебные действия, прежде всего познавательные: использование знаково-символических средств; моделирование; сравнение, группировка и классификация объектов; действия анализа, синтеза

и обобщения; установление связей (в том числе — причинно-следственных) и аналогий; поиск, преобразование, представление и интерпретация информации, рассуждения и т. д. Однако на разных предметах эти действия преломляются через специфику предмета, например, выполняются с разными объектами—с числами и математическими выражениями; со звуками и буквами, словами, словосочетаниями и предложениями; высказываниями и текстами; с объектами живой и неживой природы; с музыкальными и художественными произведениями и т. п. Поэтому при всей общности подходов и алгоритмов выполнения действий сам состав формируемых и отрабатываемых действий носит специфическую «предметную» окраску. Поэтому, в частности, различен и вклад разных учебных предметов в становление и формирование отдельных универсальных учебных действий. Так, например, не оценим вклад технологии в становление и формирование регулятивных учебных действий.

Совокупность же всех учебных предметов обеспечивает возможность формирования всех универсальных учебных действий при условии, что образовательный процесс ориентирован на достижение планируемых результатов.

К предметным действиям следует отнести также действия, присущие главным образом только конкретному предмету, овладение которыми необходимо для полноценного личностного развития или дальнейшего изучения предмета (в частности, способы двигательной деятельности, осваиваемые в курсе физической культуры, или способы обработки материалов, приёмы лепки, рисования, способы музыкальной исполнительской деятельности и др.).

Формирование одних и тех же действий на материале разных предметов способствует сначала правильному их выполнению в рамках заданного предметом диапазона (круга) задач, а затем и *осознанному и произвольному их выполнению*, переносу на новые классы объектов. Это проявляется в способности обучающихся решать разнообразные по содержанию и сложности классы учебно-познавательных и учебно-практических задач.

Поэтому **объектом оценки предметных результатов** служит в полном соответствии с требованиями ФГОС НОО способность обучающихся решать учебно-познавательные и учебно-практические задачи с использованием средств, адекватных содержанию учебных предметов, в том числе на основе метапредметных действий.

Оценка достижения этих предметных результатов ведётся как в ходе текущего и промежуточного оценивания, так и в ходе выполнения итоговых проверочных работ. При этом итоговая оценка ограничивается контролем успешности освоения действий, выполняемых обучающимися с предметным содержанием, отражающим опорную систему знаний данного учебного курса.

### **1.3.3. Портфель достижений как инструмент оценки динамики индивидуальных образовательных достижений**

Показатель динамики образовательных достижений — один из основных показателей в их оценке. образовательных достижений. На основе выявления характера динамики образовательных достижений обучающихся можно оценивать эффективность учебного процесса, эффективность работы учителя или

Школы. При этом наиболее часто реализуется подход, основанный на сравнении количественных показателей, характеризующих результаты оценки, полученные в двух точках образовательной траектории учащихся.

Оценка динамики образовательных достижений, как правило, имеет две составляющие: педагогическую, понимаемую как оценку динамики степени и уровня овладения действиями с предметным содержанием, и психологическую, связанную с оценкой индивидуального прогресса в развитии ребёнка.

Одним из наиболее адекватных инструментов для оценки динамики образовательных достижений служит портфель достижений ученика. Как показывает опыт его использования, портфель достижений может быть отнесён к разряду индивидуальных оценок, ориентированных на демонстрацию динамики образовательных достижений в широком образовательном контексте (в том числе в сфере освоения таких средств самоорганизации собственной учебной деятельности, как самоконтроль, самооценка, рефлексия и т. д.).

Портфолио — это не только современная эффективная форма оценивания, но и действенное средство для решения ряда важных педагогических задач, позволяющее:

- поддерживать высокую учебную мотивацию обучающихся;
- поощрять их активность и самостоятельность, расширять возможности обучения и самообучения;
- развивать навыки рефлексивной и оценочной (в том числе самооценочной) деятельности обучающихся;
- формировать умение учиться — ставить цели, планировать и организовывать собственную учебную деятельность.

**Портфель достижений** представляет собой специально организованную подборку работ, которые демонстрируют усилия, прогресс и достижения обучающегося в различных областях. Портфель достижений является оптимальным способом организации текущей системы оценки. При этом материалы портфеля достижений должны допускать проведение независимой оценки, например при проведении аттестации педагогов.

В состав портфеля достижений могут включаться результаты, достигнутые учеником не только в ходе учебной деятельности, но и в иных формах активности: творческой, социальной, коммуникативной, физкультурно-оздоровительной, трудовой деятельности, протекающей как в рамках повседневной школьной практики, так и за её пределами.

В портфель достижений учеников начальной школы, который используется для оценки достижения планируемых результатов начального общего образования, целесообразно включать следующие материалы.

**1. Выборки детских работ — формальных и творческих**, выполненных в ходе обязательных учебных занятий по всем изучаемым предметам, а также в ходе посещаемых учащимися факультативных учебных занятий, реализуемых в рамках образовательной программы образовательного учреждения (как её общеобразовательной составляющей, так и программы дополнительного образования).

Обязательной составляющей портфеля достижений являются материалы *стартовой диагностики, промежуточных и итоговых стандартизированных работ* по отдельным предметам.

Остальные работы должны быть подобраны так, чтобы их совокупность демонстрировала нарастающие успешность, объём и глубину знаний, достижение более высоких уровней формируемых учебных действий. Примерами такого рода работ могут быть:

*по русскому языку и литературному чтению, иностранному языку* — диктанты и изложения, сочинения на заданную тему, сочинения на произвольную тему, аудиозаписи монологических и диалогических высказываний, «дневники читателя», иллюстрированные «авторские» работы детей, материалы их самоанализа и рефлексии и т.п.;

*по математике* — математические диктанты, оформленные результаты мини-исследований, записи решения учебно-познавательных и учебно-практических задач, математические модели, аудиозаписи устных ответов (демонстрирующих навыки устного счёта, рассуждений, доказательств, выступлений, сообщений на математические темы), материалы самоанализа и рефлексии и т.п.;

*по окружающему миру* — дневники наблюдений, оформленные результаты мини-исследований и мини-проектов, интервью, аудиозаписи устных ответов, творческие работы, материалы самоанализа и рефлексии и т.п.;

*по предметам эстетического цикла* — аудиозаписи, фото- и видеоизображения примеров исполнительской деятельности, иллюстрации к музыкальным произведениям, иллюстрации на заданную тему, продукты собственного творчества, аудиозаписи монологических высказываний-описаний, материалы самоанализа и рефлексии и т. п.;

*по технологии* — фото- и видеоизображения продуктов исполнительской деятельности, аудиозаписи монологических высказываний-описаний, продукты собственного творчества, материалы самоанализа и рефлексии и т. п.;

*по физкультуре* — видеоизображения примеров исполнительской деятельности, дневники наблюдений и самоконтроля, самостоятельно составленные расписания и режим дня, комплексы физических упражнений, материалы самоанализа и рефлексии и т. п.

**2. Систематизированные материалы наблюдений** (*оценочные листы, материалы и листы наблюдений и т.п.*) за процессом овладения универсальными учебными действиями, которые ведут учителя начальных классов (выступающие и в роли учителя-предметника, и в роли классного руководителя), иные учителя-предметники, школьный психолог, организатор воспитательной работы и другие непосредственные участники образовательного процесса.

**3. Материалы, характеризующие достижения обучающихся в рамках внеучебной** (школьной и внешкольной) **и досуговой деятельности**, например результаты участия в олимпиадах, конкурсах, смотрах, выставках, концертах, спортивных мероприятиях, поделки и др. Основное требование, предъявляемое к этим материалам, – отражение в них степени достижения планируемых

результатов освоения примерной образовательной программы начального общего образования.

**Анализ, интерпретация и оценка** отдельных составляющих и портфеля достижений в целом ведутся с позиций достижения планируемых результатов с учётом основных результатов начального общего образования, закреплённых в ФГОС НОО.

Оценка, как отдельных составляющих, так и портфеля достижений в целом, ведётся на *критериальной основе*, поэтому портфели достижений должны сопровождаться специальными документами, в которых описаны состав портфеля достижений; критерии, на основе которых оцениваются отдельные работы, и вклад каждой работы в накопленную оценку выпускника. Критерии оценки отдельных составляющих портфеля достижений могут полностью соответствовать рекомендуемым или быть адаптированы учителем применительно к особенностям образовательной программы и контингента детей.

При адаптации критериев целесообразно соотносить их с критериями и нормами, представленными в примерах инструментария для итоговой оценки достижения планируемых результатов, естественно, спроецировав их предварительно на данный этап обучения.

По результатам оценки, которая формируется на основе материалов портфеля достижений, делаются выводы о:

- 1) сформированности у обучающегося *универсальных и предметных способов действий*, а также *опорной системы знаний*, обеспечивающих ему возможность продолжения образования в основной школе;
- 2) сформированности основ *умения учиться*, понимаемой как способности к самоорганизации с целью постановки и решения учебно-познавательных и учебно-практических задач;
- 3) *индивидуальном прогрессе* в основных сферах развития личности — мотивационно-смысловой, познавательной, эмоциональной, волевой и саморегуляции.

#### **1.3.4. Итоговая оценка выпускника**

На итоговую оценку на ступени начального общего образования, результаты которой используются при принятии решения о возможности (или невозможности) продолжения обучения на следующей ступени, выносятся *только предметные и метапредметные результаты*, описанные в разделе «Выпускник научится» планируемых результатов начального образования.

Предметом итоговой оценки является *способность обучающихся решать учебно-познавательные и учебно-практические задачи, построенные на материале опорной системы знаний с использованием средств, релевантных содержанию учебных предметов*, в том числе на основе метапредметных действий. Способность к решению иного класса задач является предметом различного рода неперсонифицированных обследований.

На ступени начального общего образования особое значение для продолжения образования имеет усвоение учащимися *опорной системы знаний по русскому языку и математике* и овладение следующими метапредметными действия-



ми:

- *речевыми*, среди которых следует выделить *навыки осознанного чтения и работы с информацией*;
- *коммуникативными*, необходимыми для учебного сотрудничества с учителем и сверстниками.

Итоговая оценка выпускника формируется на основе накопленной оценки, зафиксированной в портфеле достижений, по всем учебным предметам и оценок за выполнение, как минимум, трёх (четырёх) итоговых работ (по русскому языку, родному языку, математике и комплексной работы на межпредметной основе).

При этом накопленная оценка характеризует выполнение всей совокупности планируемых результатов, а также динамику образовательных достижений обучающихся за период обучения. А оценки за итоговые работы характеризуют, как минимум, уровень усвоения обучающимися опорной системы знаний по русскому языку, родному языку и математике, а также уровень овладения метапредметными действиями.

На основании этих оценок по каждому предмету и по программе формирования универсальных учебных действий делаются следующие выводы о достижении планируемых результатов.

Такой вывод делается, если в материалах накопительной системы оценки зафиксировано достижение планируемых результатов по всем основным разделам учебной программы, как минимум, с оценкой «зачтено» (или «удовлетворительно»), а результаты выполнения итоговых работ свидетельствуют о правильном выполнении не менее 50% заданий базового уровня.

Такой вывод делается, если в материалах накопительной системы оценки зафиксировано достижение планируемых результатов по всем основным разделам учебной программы, причём не менее чем по половине разделов выставлена оценка «хорошо» или «отлично», а результаты выполнения итоговых работ свидетельствуют о правильном выполнении не менее 65% заданий базового уровня и получении не менее 50% от максимального балла за выполнение заданий повышенного уровня.

Такой вывод делается, если в материалах накопительной системы оценки не зафиксировано достижение планируемых результатов по всем основным разделам учебной программы, а результаты выполнения итоговых работ свидетельствуют о правильном выполнении менее 50% заданий базового уровня.

Педагогический совет образовательного учреждения на основе выводов, сделанных по каждому обучающемуся, рассматривает вопрос об **успешном освоении данным обучающимся основной образовательной программы начального общего образования и переводе его на следующую ступень общего образования.**

В случае если полученные обучающимся итоговые оценки не позволяют сделать однозначного вывода о достижении планируемых результатов, решение о переводе на следующую ступень общего образования принимается педагогическим советом с учётом динамики образовательных достижений выпускника

и контекстной информации об условиях и особенностях его обучения в рамках регламентированных процедур, устанавливаемых Министерством образования и науки Российской Федерации.

Решение о переводе обучающегося на следующую ступень общего образования принимается одновременно с рассмотрением и утверждением **характеристики обучающегося**, в которой:

- отмечаются образовательные достижения и положительные качества обучающегося;
- определяются приоритетные задачи и направления личностного развития с учётом, как достижений, так и психологических проблем развития ребёнка;
- даются психолого-педагогические рекомендации, призванные обеспечить успешную реализацию намеченных задач на следующей ступени обучения.

Все выводы и оценки, включаемые в характеристику, должны быть подтверждены материалами портфеля достижений и другими объективными показателями.

Школа информирует органы управления в установленной регламентом форме:

- о результатах выполнения итоговых работ по русскому, математике и итоговой комплексной работы на межпредметной основе;
- о количестве учащихся, завершивших обучение на ступени начального общего образования и переведённых на следующую ступень общего образования.

Оценка результатов деятельности образовательного учреждения начального образования осуществляется в ходе его аккредитации, а также в рамках аттестации педагогических кадров. Она проводится на основе результатов итоговой оценки достижения планируемых результатов освоения основной образовательной программы начального общего образования с учётом:

- результатов мониторинговых исследований разного уровня (федерального, регионального, муниципального);
- условий реализации основной образовательной программы начального общего образования;
- особенностей контингента обучающихся.

Предметом оценки в ходе данных процедур является также *текущая оценочная деятельность* Школы и педагогов и, в частности, отслеживание динамики образовательных достижений выпускников начальной школы.

В случае, если для проведения итоговых работ используется единый, централизованно разработанный инструментарий, наиболее целесообразной формой оценки деятельности начального образования Школы является **регулярный мониторинг результатов выполнения трёх (четырёх) итоговых работ**: по русскому, родному языку, математике и итоговой комплексной работы на межпредметной основе.

Критерияльной основой Системы оценки Школы служат следующие локаль-

ные акты (приложения 1 – 4):

- положение «О портфолио выпускника ступени начального общего образования» (утверждено 30.08.2013, педсовет № 12; приказ от 30.08.2013 № 162) – приложение 1;
- положение «О системе оценок, формах и порядке проведения промежуточной аттестации и переводе обучающихся начальной школы МБОУ ООШ 22 в соответствии с ФГОС НОО» ( утверждено 30.08.2013, педсовет № 12; приказ от 30.08.2013 № 162) – приложение 2;
- положение о мониторинге качества образования в МБОУ ООШ 22» (утверждено 31.08.2011, педсовет № 3; приказ от 31.08.2011 № 194 ) – приложение 4

## ***II. СОДЕРЖАТЕЛЬНЫЙ РАЗДЕЛ***

### **2.1. Программа формирования у обучающихся универсальных учебных действий**

#### Структура:

4.1. Ценностные ориентиры начального общего образования

4.2. Понятие, функции, состав и характеристики универсальных учебных действий на ступени начального общего образования

4.3. Связь универсальных учебных действий с содержанием учебных предметов (на основе образовательных ресурсов УМК «Начальная школа 21 века» и УМК «Школа России»)

4.4. Типовые задачи формирования личностных, регулятивных, познавательных, коммуникативных универсальных учебных действий в соответствии с УМК «Начальная школа 21 века» и УМК «Школа России»;

4.5. Преемственность программы формирования универсальных учебных действий по ступеням общего образования в соответствии с УМК «Начальная школа 21 века».

4.6 Планируемые результаты сформированности УУД.

Программа формирования универсальных учебных действий (далее - Программа формирования УДД) обучающихся МБОУ ООШ 22 (далее – Школа) на ступени начального общего образования:

- конкретизирует требования ФГОС НОО к личностным и метапредметным результатам освоения основной образовательной программы начального общего образования в Школе;
- дополняет традиционное содержание образовательно-воспитательных программ;
- служит основой разработки в Школе рабочих программ учебных предметов, курсов, дисциплин;
- направлена на обеспечение системно-деятельностного подхода, положен-

ного в основу ФГОС НОО;

- призвана способствовать реализации развивающего потенциала общего среднего образования, развитию системы универсальных учебных действий, выступающей как инвариантная основа образовательного процесса и обеспечивающей школьникам умение учиться, способность к саморазвитию и самосовершенствованию.

Всё это достигается путём как освоения обучающимися Школы конкретных предметных знаний и навыков в рамках отдельных дисциплин, так и сознательного, активного присвоения ими нового социального опыта. При этом знания, умения и навыки рассматриваются как производные от соответствующих видов целенаправленных действий, если они формируются, применяются и сохраняются в тесной связи с активными действиями самих учащихся. Качество усвоения знаний определяется многообразием и характером видов универсальных действий.

Программа формирования УУД Школы:

- устанавливает ценностные ориентиры начального общего образования;
- определяет понятие, функции, состав и характеристики универсальных учебных действий в младшем школьном возрасте;
- выявляет связь универсальных учебных действий с содержанием учебных предметов;
- определяет условия, обеспечивающие преемственность программы формирования у обучающихся универсальных учебных действий при переходе от начального к основному общему образованию.

### **2.1.2 Ценностные ориентиры начального общего образования**

За последние десятилетия в обществе произошли кардинальные изменения в представлении о целях образования и путях их реализации. От признания знаний, умений и навыков как основных итогов образования произошёл переход к пониманию обучения как процесса подготовки обучающихся к реальной жизни, к тому, чтобы занять активную позицию, успешно решать жизненные задачи, уметь сотрудничать и работать в группе, быть готовым к быстрому переучиванию в ответ на обновление знаний и требования рынка труда.

По сути, происходит переход от обучения как преподнесения учителем обучающимся системы знаний к активному решению проблем с целью выработки определённых решений; от освоения отдельных учебных предметов к полидисциплинарному (межпредметному) изучению сложных жизненных ситуаций; к сотрудничеству учителя и обучающихся в ходе овладения знаниями, к активному участию учеников в выборе содержания и методов обучения. Этот переход обусловлен сменой ценностных ориентиров образования.

Ценностные ориентиры начального общего образования конкретизируют личностный, социальный и государственный заказ системе образования, выраженный в Требованиях к результатам освоения основной

образовательной программы, и отражают следующие целевые установки системы начального общего образования:

• **формирование основ гражданской идентичности личности** на основе: чувства сопричастности и гордости за свою Родину, народ и историю, осознания ответственности человека за благосостояние общества;

восприятия мира как единого и целостного при разнообразии культур, национальностей, религий; уважения истории и культуры каждого народа;

• **формирование психологических условий развития общения, сотрудничества** на основе:

доброжелательности, доверия и внимания к людям, готовности к сотрудничеству и дружбе, оказанию помощи тем, кто в ней нуждается;

уважения к окружающим — умения слушать и слышать партнёра, признавать право каждого на собственное мнение и принимать решения с учётом позиций всех участников;

• **развитие ценностно-смысловой сферы личности** на основе общечеловеческих принципов нравственности и гуманизма:

принятия и уважения ценностей семьи и образовательной организации, коллектива и общества и стремления следовать им;

ориентации в нравственном содержании и смысле как собственных поступков, так и поступков окружающих людей, развития этических чувств (стыда, вины, совести) как регуляторов морального поведения;

формирования эстетических чувств и чувства прекрасного через знакомство с национальной, отечественной и мировой художественной культурой;

• **развитие умения учиться** как первого шага к самообразованию и самовоспитанию, а именно:

развитие широких познавательных интересов, инициативы и любознательности, мотивов познания и творчества;

формирование умения учиться и способности к организации своей деятельности (планированию, контролю, оценке);

• **развитие самостоятельности, инициативы и ответственности личности** как условия её самоактуализации:

формирование самоуважения и эмоционально-положительного отношения к себе, готовности открыто выразить и отстаивать свою позицию, критичности к своим поступкам и умения адекватно их оценивать;

развитие готовности к самостоятельным поступкам и действиям, ответственности за их результаты;

формирование целеустремлённости и настойчивости в достижении целей, готовности к преодолению трудностей, жизненного оптимизма;

формирование умения противостоять действиям и влияниям, представляющим угрозу жизни, здоровью, безопасности личности и общества, в пределах своих возможностей, в частности проявлять избирательность к информации, уважать частную жизнь и результаты труда других людей.

Реализация ценностных ориентиров общего образования в единстве обучения и воспитания, познавательного и личностного развития

обучающихся на основе формирования общих учебных умений, обобщённых способов действия обеспечивает высокую эффективность решения жизненных задач и возможность саморазвития обучающихся.

### **2.1.2 Характеристика универсальных учебных действий при получении начального общего образования**

Последовательная реализация деятельностного подхода направлена на повышение эффективности образования, более гибкое и прочное усвоение знаний обучающимися, возможность их самостоятельного движения в изучаемой области, существенное повышение их мотивации и интереса к учёбе.

В рамках деятельностного подхода в качестве общеучебных действий рассматриваются основные структурные компоненты учебной деятельности — мотивы, особенности целеполагания (учебная цель и задачи), учебные действия, контроль и оценка, сформированность которых является одной из составляющих успешности обучения в образовательной организации.

При оценке сформированности учебной деятельности учитывается возрастная специфика, которая заключается в постепенном переходе от совместной деятельности учителя и обучающегося к совместно-разделённой (в младшем школьном и младшем подростковом возрасте) и к самостоятельной с элементами самообразования и самовоспитания (в младшем подростковом и старшем подростковом возрасте).

#### **Понятие «универсальные учебные действия»**

В широком значении термин «универсальные учебные действия» означает умение учиться, т. е. способность субъекта к саморазвитию и самосовершенствованию путём сознательного и активного присвоения нового социального опыта.

Способность обучающегося самостоятельно успешно усваивать новые знания, формировать умения и компетентности, включая самостоятельную организацию этой деятельности, т. е. умение учиться, обеспечивается тем, что универсальные учебные действия как обобщённые действия открывают обучающимся возможность широкой ориентации как в различных предметных областях, так и в строении самой учебной деятельности, включающей осознание её целевой направленности, ценностно-смысловых и операциональных характеристик. Таким образом, достижение умения учиться предполагает полноценное освоение обучающимися всех компонентов учебной деятельности, которые включают: познавательные и учебные мотивы, учебную цель, учебную задачу, учебные действия и операции (ориентировка, преобразование материала, контроль и оценка). Умение учиться — существенный фактор повышения эффективности освоения обучающимися предметных знаний, формирования умений и компетентностей, образа мира и ценностно-смысловых оснований личностного морального выбора.

#### **Функции универсальных учебных действий:**

обеспечение возможностей обучающегося самостоятельно осуществлять деятельность учения, ставить учебные цели, искать и использовать необходимые средства и способы их достижения, контролировать и оценивать процесс и результаты деятельности;

создание условий для гармоничного развития личности и её самореализации на основе готовности к непрерывному образованию; обеспечение успешного усвоения знаний, формирования умений, навыков и компетентностей в любой предметной области.

Универсальный характер учебных действий проявляется в том, что они носят надпредметный, метапредметный характер; обеспечивают целостность общекультурного, личностного и познавательного развития и саморазвития личности; обеспечивают преемственность всех уровней образовательной деятельности; лежат в основе организации и регуляции любой деятельности обучающегося независимо от её специально-предметного содержания.

Универсальные учебные действия обеспечивают этапы усвоения учебного содержания и формирования психологических способностей обучающегося.

### **Виды универсальных учебных действий**

В составе основных видов универсальных учебных действий, соответствующих ключевым целям общего образования, можно выделить четыре блока: **личностный, регулятивный** (включающий также действия саморегуляции), **познавательный** и **коммуникативный**.

**Личностные универсальные учебные действия** обеспечивают ценностно-смысловую ориентацию обучающихся (умение соотносить поступки и события с принятыми этическими принципами, знание моральных норм и умение выделить нравственный аспект поведения) и ориентацию в социальных ролях и межличностных отношениях.

Применительно к учебной деятельности следует выделить три вида личностных действий: личностное, профессиональное, жизненное самоопределение; смыслообразование, т. е. установление обучающимися связи между целью учебной деятельности и её мотивом, другими словами, между результатом учения и тем, что побуждает к деятельности, ради чего она осуществляется. Ученик должен задаваться вопросом: какое значение и какой смысл имеет для меня учение? — и уметь на него отвечать; нравственно-этическая ориентация, в том числе и оценивание усваиваемого содержания (исходя из социальных и личностных ценностей), обеспечивающее личностный моральный выбор.

**Регулятивные универсальные учебные действия** обеспечивают обучающимся организацию своей учебной деятельности. К ним относятся:

- целеполагание как постановка учебной задачи на основе соотнесения того, что уже известно и усвоено обучающимися, и того, что ещё неизвестно;
- планирование — определение последовательности промежуточных целей с учётом конечного результата; составление плана и последовательности действий;

- прогнозирование — предвосхищение результата и уровня усвоения знаний, его временных характеристик;
- контроль в форме соотнесения способа действия и его результата с заданным эталоном с целью обнаружения отклонений и отличий от эталона;
- коррекция — внесение необходимых дополнений и корректив в план и способ действия в случае расхождения эталона, реального действия и его результата с учётом оценки этого результата самим обучающимся, учителем, другими обучающимися;
- оценка — выделение и осознание обучающимся того, что им уже усвоено и что ему ещё нужно усвоить, осознание качества и уровня усвоения; объективная оценка личных результатов работы;
- саморегуляция как способность к мобилизации сил и энергии, волевому усилию (выбору в ситуации мотивационного конфликта) и преодолению препятствий для достижения цели.

**Познавательные универсальные учебные действия** включают: общеучебные, логические учебные действия, а также постановку и решение проблемы.

*К общеучебным универсальным действиям относятся:*

- самостоятельное выделение и формулирование познавательной цели;
- поиск и выделение необходимой информации, в том числе решение практических и познавательных задач с использованием общедоступных в начальной школе источников информации (в том числе справочников, энциклопедий, словарей) и инструментов ИКТ;
- структурирование знаний;
- осознанное и произвольное построение речевого высказывания в устной и письменной форме;
- выбор наиболее эффективных способов решения практических и познавательных задач в зависимости от конкретных условий;
- рефлексия способов и условий действия, контроль и оценка процесса и результатов деятельности;
- смысловое чтение как осмысление цели чтения и выбор вида чтения в зависимости от цели; извлечение необходимой информации из прослушанных текстов различных жанров; определение основной и второстепенной информации; свободная ориентация и восприятие текстов художественного, научного, публицистического и официально-делового стилей; понимание и адекватная оценка языка средств массовой информации;

Особую группу общеучебных универсальных действий составляют *знаково-символические действия*:

- моделирование — преобразование объекта из чувственной формы в модель, где выделены существенные характеристики объекта (пространственно-графическая или знаково-символическая модели);
- преобразование модели с целью выявления общих законов, определяющих данную предметную область.

*К логическим универсальным действиям относятся:*



- анализ объектов с целью выделения признаков (существенных, несущественных);
- синтез — составление целого из частей, в том числе самостоятельное достраивание с восполнением недостающих компонентов;
- выбор оснований и критериев для сравнения, сериации, классификации объектов;
- подведение под понятие, выведение следствий;
- установление причинно-следственных связей, представление цепочек объектов и явлений;
- построение логической цепочки рассуждений, анализ истинности утверждений;
- доказательство;
- выдвижение гипотез и их обоснование.

К постановке и решению проблемы относятся:

- формулирование проблемы;
- самостоятельное создание алгоритмов (способов) деятельности при решении проблем творческого и поискового характера.

**Коммуникативные универсальные учебные действия** обеспечивают социальную компетентность и учёт позиции других людей, партнёров по общению или деятельности; умение слушать и вступать в диалог; участвовать в коллективном обсуждении проблем; способность интегрироваться в группу сверстников и строить продуктивное взаимодействие и сотрудничество со сверстниками и взрослыми.

К коммуникативным действиям относятся:

- планирование учебного сотрудничества с учителем и сверстниками — определение цели, функций участников, способов взаимодействия;
- постановка вопросов — инициативное сотрудничество в поиске и сборе информации;
- разрешение конфликтов — выявление, идентификация проблемы, поиск и оценка альтернативных способов разрешения конфликта, принятие решения и его реализация;
- управление поведением партнёра — контроль, коррекция, оценка его действий;
- умение с достаточной полнотой и точностью выражать свои мысли в соответствии с задачами и условиями коммуникации; владение монологической и диалогической формами речи в соответствии с грамматическими и синтаксическими нормами родного языка, современных средств коммуникации.

Развитие системы универсальных учебных действий в составе личностных, регулятивных, познавательных и коммуникативных действий, определяющих развитие психологических способностей личности, осуществляется в рамках нормативно-возрастного развития личностной и познавательной сфер ребёнка. Процесс обучения задаёт содержание и характеристики учебной деятельности ребёнка и тем самым определяет зону

ближайшего развития указанных универсальных учебных действий (их уровень развития, соответствующий «высокой норме») и их свойства.

Универсальные учебные действия представляют собой целостную систему, в которой происхождение и развитие каждого вида учебного действия определяются его отношениями с другими видами учебных действий и общей логикой возрастного развития. Из общения и саморегуляции развивается способность ребёнка регулировать свою деятельность. Из оценок окружающих и в первую очередь оценок близкого взрослого формируется представление о себе и своих возможностях, появляется самопринятие и самоуважение, т. е. самооценка и Я-концепция как результат самоопределения. Из ситуативно-познавательного и внеситуативно-познавательного общения формируются познавательные действия ребёнка.

Содержание, способы общения и коммуникации обуславливают развитие способности ребёнка к регуляции поведения и деятельности, познанию мира, определяют образ «Я» как систему представлений о себе, отношения к себе. Именно поэтому становлению коммуникативных универсальных учебных действий в программе развития универсальных учебных действий следует уделить особое внимание.

По мере становления личностных действий ребёнка (смыслообразование и самоопределение, нравственно-этическая ориентация) функционирование и развитие универсальных учебных действий (коммуникативных, познавательных и регулятивных) претерпевают значительные изменения. Регуляция общения, кооперации и сотрудничества проектирует определённые достижения и результаты ребёнка, что вторично приводит к изменению характера его общения и Я-концепции.

Познавательные действия также являются существенным ресурсом достижения успеха и оказывают влияние как на эффективность самой деятельности и коммуникации, так и на самооценку, смыслообразование и самоопределение обучающегося.

### **2.1.3. Связь универсальных учебных действий с содержанием учебных предметов**

Формирование универсальных учебных действий, обеспечивающих решение задач общекультурного, ценностно-личностного, познавательного развития обучающихся, реализуется в рамках целостной образовательной деятельности в ходе изучения обучающимися системы учебных предметов и дисциплин, в метапредметной деятельности, организации форм учебного сотрудничества и решения важных задач жизнедеятельности обучающихся.

На уровне начального общего образования при организации образовательной деятельности особое значение имеет обеспечение сбалансированного развития у обучающихся логического, наглядно-образного и знаково-символического мышления, исключая риск развития формализма мышления, формирования псевдологического мышления.

Существенную роль в этом играют такие дисциплины, как «Литературное чтение», «Технология», «Изобразительное искусство», «Музыка».

Каждый учебный предмет в зависимости от предметного содержания и релевантных способов организации учебной деятельности обучающихся раскрывает определённые возможности для формирования универсальных учебных действий.

В частности, учебный предмет «Русский язык» обеспечивает формирование познавательных, коммуникативных и регулятивных действий. Работа с текстом открывает возможности для формирования логических действий анализа, сравнения, установления причинно-следственных связей. Ориентация в морфологической и синтаксической структуре языка и усвоение правил строения слова и предложения, графической формы букв обеспечивают развитие знаково-символических действий — замещения (например, звука буквой), моделирования (например, состава слова путём составления схемы) и преобразования модели (видоизменения слова). Изучение русского и родного языка создаёт условия для формирования языкового чутья как результата ориентировки ребёнка в грамматической и синтаксической структуре родного языка и обеспечивает успешное развитие адекватных возрасту форм и функций речи, включая обобщающую и планирующую функции.

**«Литературное чтение»** Требования к результатам изучения учебного предмета включают формирование всех видов универсальных учебных действий: личностных, коммуникативных, познавательных и регулятивных (с приоритетом развития ценностно-смысловой сферы и коммуникации).

Литературное чтение — осмысленная, творческая духовная деятельность, которая обеспечивает освоение идейно-нравственного содержания художественной литературы, развитие эстетического восприятия. Важнейшей функцией восприятия художественной литературы является трансляция духовно-нравственного опыта общества через коммуникацию системы социальных личностных смыслов, раскрывающих нравственное значение поступков героев литературных произведений. При получении начального общего образования важным средством организации понимания авторской позиции, отношения автора к героям произведения и отображаемой действительности является выразительное чтение.

Учебные предметы «Литературное чтение», «Литературное чтение на родном языке» обеспечивают формирование следующих универсальных учебных действий:

смыслообразования через прослеживание судьбы героя и ориентацию обучающегося в системе личностных смыслов;

самоопределения и самопознания на основе сравнения образа «Я» с героями литературных произведений посредством эмоционально-действенной идентификации;

основ гражданской идентичности путём знакомства с героическим историческим прошлым своего народа и своей страны и переживания гордости и эмоциональной сопричастности подвигам и достижениям её граждан;

эстетических ценностей и на их основе эстетических критериев;

нравственно-этического оценивания через выявление морального содержания и нравственного значения действий персонажей;

эмоционально-личностной децентрации на основе отождествления себя с героями произведения, соотнесения и сопоставления их позиций, взглядов и мнений;

умения понимать контекстную речь на основе воссоздания картины событий и поступков персонажей;

умения произвольно и выразительно строить контекстную речь с учётом целей коммуникации, особенностей слушателя, в том числе используя аудиовизуальные средства;

умения устанавливать логическую причинно-следственную последовательность событий и действий героев произведения;

умения строить план с выделением существенной и дополнительной информации.

**«Иностранный язык»** обеспечивает прежде всего развитие коммуникативных действий, формируя коммуникативную культуру обучающегося. Изучение иностранного языка способствует:

общему речевому развитию обучающегося на основе формирования обобщённых лингвистических структур грамматики и синтаксиса;

развитию произвольности и осознанности монологической и диалогической речи;

развитию письменной речи;

формированию ориентации на партнёра, его высказывания, поведение, эмоциональное состояние и переживания; уважения интересов партнёра; умения слушать и слышать собеседника, вести диалог, излагать и обосновывать своё мнение в понятной для собеседника форме.

Знакомство обучающихся с культурой, историей и традициями других народов и мировой культурой, открытие универсальности детской субкультуры создаёт необходимые условия для формирования личностных универсальных действий — формирования гражданской идентичности личности, преимущественно в её общекультурном компоненте, и доброжелательного отношения, уважения и толерантности к другим странам и народам, компетентности в межкультурном диалоге.

Изучение иностранного языка способствует развитию общеучебных познавательных действий, в первую очередь смыслового чтения (выделение субъекта и предиката текста; понимание смысла текста и умение прогнозировать развитие его сюжета; умение задавать вопросы, опираясь на смысл прочитанного текста; сочинение оригинального текста на основе плана).

**«Математика и информатика».** При получении начального общего образования этот учебный предмет является основой развития у обучающихся познавательных универсальных действий, в первую очередь логических и алгоритмических.

В процессе знакомства с математическими отношениями, зависимостями у школьников формируются учебные действия планирования последовательности шагов при решении задач; различения способа и результата действия; выбора способа достижения поставленной цели; использования знаково-символических средств для моделирования математической ситуации, представления информации; сравнения и классификации (например, предметов, чисел, геометрических фигур) по существенному основанию. Особое значение имеет математика для формирования общего приёма решения задач как универсального учебного действия.

Формирование моделирования как универсального учебного действия осуществляется в рамках практически всех учебных предметов на этом уровне образования. В процессе обучения обучающийся осваивает систему социально принятых знаков и символов, существующих в современной культуре и необходимых как для его обучения, так и для социализации.

**«Окружающий мир».** Этот предмет выполняет интегрирующую функцию и обеспечивает формирование у обучающихся целостной научной картины природного и социокультурного мира, отношений человека с природой, обществом, другими людьми, государством, осознания своего места в обществе, создавая основу становления мировоззрения, жизненного самоопределения и формирования российской гражданской идентичности личности.

В сфере личностных универсальных действий изучение предмета «Окружающий мир» обеспечивает формирование когнитивного, эмоционально-ценностного и деятельностного компонентов гражданской российской идентичности:

формирование умения различать государственную символику Российской Федерации и своего региона, описывать достопримечательности столицы и родного края, находить на карте Российскую Федерацию, Москву — столицу России, свой регион и его столицу; ознакомление с особенностями некоторых зарубежных стран;

формирование основ исторической памяти — умения различать в историческом времени прошлое, настоящее, будущее; ориентации в основных исторических событиях своего народа и России и ощущения чувства гордости за славу и достижения своего народа и России; умения фиксировать в информационной среде элементы истории семьи, своего региона;

формирование основ экологического сознания, грамотности и культуры учащихся, освоение элементарных норм адекватного природосообразного поведения;

развитие морально-этического сознания — норм и правил взаимоотношений человека с другими людьми, социальными группами и сообществами.

В сфере личностных универсальных учебных действий изучение предмета способствует принятию обучающимися правил здорового образа жизни, пониманию необходимости здорового образа жизни в интересах укрепления физического, психического и психологического здоровья.

Изучение данного предмета способствует формированию общепознавательных универсальных учебных действий:

овладению начальными формами исследовательской деятельности, включая умение поиска и работы с информацией;

формированию действий замещения и моделирования (использование готовых моделей для объяснения явлений или выявления свойств объектов и создания моделей);

формированию логических действий сравнения, подведения под понятия, аналогии, классификации объектов живой и неживой природы на основе внешних признаков или известных характерных свойств; установления причинно-следственных связей в окружающем мире, в том числе на многообразном материале природы и культуры родного края.

**«Изобразительное искусство».** Развивающий потенциал этого предмета связан с формированием личностных, познавательных, регулятивных действий.

Моделирующий характер изобразительной деятельности создаёт условия для формирования общеучебных действий, замещения и моделирования явлений и объектов природного и социокультурного мира в продуктивной деятельности обучающихся. Такое моделирование является основой развития познания ребёнком мира и способствует формированию логических операций сравнения, установления тождества и различий, аналогий, причинно-следственных связей и отношений. При создании продукта изобразительной деятельности особые требования предъявляются к регулятивным действиям — целеполаганию как формированию замысла, планированию и организации действий в соответствии с целью, умению контролировать соответствие выполняемых действий способу, внесению коррективов на основе предвосхищения будущего результата и его соответствия замыслу.

В сфере личностных действий приобщение к мировой и отечественной культуре и освоение сокровищницы изобразительного искусства, народных, национальных традиций, искусства других народов обеспечивают формирование гражданской идентичности личности, толерантности, эстетических ценностей и вкусов, новой системы мотивов, включая мотивы творческого самовыражения, способствуют развитию позитивной самооценки и самоуважения обучающихся.

**«Музыка».** Достижение личностных, метапредметных и предметных результатов освоения программы обучающимися происходит в процессе активного восприятия и обсуждения музыки, освоения основ музыкальной грамоты,

собственного опыта музыкально-творческой деятельности обучающихся: хорового пения и игры на элементарных музыкальных инструментах, пластическом интонировании, подготовке музыкально-театрализованных представлений.

**Личностные результаты** освоения программы должны отражать:

- формирование основ российской гражданской идентичности, чувства гордости за свою Родину, российский народ и историю России, осознание своей этнической и национальной принадлежности; формирование ценностей многонационального российского общества;

- формирование целостного, социально ориентированного взгляда на мир в его органичном единстве и разнообразии культур;

- формирование уважительного отношения к культуре других народов;

- формирование эстетических потребностей, ценностей и чувств;

- формирование творческой активности и познавательного интереса при решении учебных задач и собственной музыкально-прикладной деятельности;

- развитие этических чувств, доброжелательности и эмоционально-нравственной отзывчивости, понимания и сопереживания чувствам других людей;

- развитие навыков сотрудничества со взрослыми и сверстниками в разных социальных ситуациях;

- формирование установки на наличие мотивации к бережному отношению к культурным и духовным ценностям.

В результате освоения программы у обучающихся будут сформированы готовность к саморазвитию, мотивация к обучению и познанию; понимание ценности отечественных национально-культурных традиций, осознание своей этнической и национальной принадлежности, уважение к истории и духовным традициям России, музыкальной культуре ее народов, понимание роли музыки в жизни человека и общества, духовно-нравственном развитии человека. В процессе приобретения собственного опыта музыкально-творческой деятельности обучающиеся научатся понимать музыку как составную и неотъемлемую часть окружающего мира, постигать и осмысливать явления музыкальной культуры, выражать свои мысли и чувства, обусловленные восприятием музыкальных произведений, использовать музыкальные образы при создании театрализованных и музыкально-пластических композиций, исполнении вокально-хоровых и инструментальных произведений, в импровизации.

Школьники научатся размышлять о музыке, эмоционально выражать свое отношение к искусству; проявлять эстетические и художественные предпочтения, интерес к музыкальному искусству и музыкальной деятельности; формировать позитивную самооценку, самоуважение, основанные на реализованном творческом потенциале, развитии художественного вкуса, осуществлении собственных музыкально-исполнительских замыслов.

У обучающихся проявится способность вставать на позицию другого человека, вести диалог, участвовать в обсуждении значимых для человека явлений жизни и искусства, продуктивно сотрудничать со сверстниками и

взрослыми в процессе музыкально-творческой деятельности. Реализация программы обеспечивает овладение социальными компетенциями, развитие коммуникативных способностей через музыкально-игровую деятельность, способности к дальнейшему самопознанию и саморазвитию. Обучающиеся научатся организовывать культурный досуг, самостоятельную музыкально-творческую деятельность, в том числе, на основе домашнего музицирования, совместной музыкальной деятельности с друзьями, родителями.

**Метапредметные результаты** освоения программы должны отражать:

- овладение способностью принимать и сохранять цели и задачи учебной деятельности, поиска средств ее осуществления в процессе освоения музыкальной культуры;

- освоение способов решения проблем творческого и поискового характера в учебной, музыкально-исполнительской и творческой деятельности;

- формирование умения планировать, контролировать и оценивать учебные действия в соответствии с поставленной задачей и условиями ее реализации; определять наиболее эффективные способы достижения результата в различных видах музыкальной деятельности;

- освоение начальных форм познавательной и личностной рефлексии в процессе освоения музыкальной культуры в различных видах деятельности;

- использование знаково-символических средств представления информации в процессе освоения средств музыкальной выразительности, основ музыкальной грамоты;

- использование различных способов поиска (в справочных источниках и открытом учебном информационном пространстве сети Интернет), сбора, обработки, анализа, организации, передачи и интерпретации информации в соответствии с коммуникативными и познавательными задачами и технологиями учебного предмета; в том числе и анализировать звуки, готовить свое выступление и выступать с аудио-, видео- и графическим сопровождением;

- умение оценивать произведения разных видов искусства, овладев логическими действиями сравнения, анализа, синтеза, обобщения, установления аналогий в процессе интонационно-образного, жанрового и стилевого анализа музыкальных произведений и других видов музыкально-творческой деятельности;

- готовность к учебному сотрудничеству (общение, взаимодействие) со сверстниками при решении различных музыкально-творческих задач;

- овладение базовыми предметными и межпредметными понятиями в процессе освоения учебного предмета «Музыка»;

- использование различных способов поиска (в справочных источниках и открытом учебном информационном пространстве сети Интернет), сбора, обработки, анализа, организации, передачи и интерпретации информации в соответствии с коммуникативными и познавательными задачами и технологиями учебного предмета; в том числе умение фиксировать (записывать) в цифровой форме измеряемые величины и анализировать звуки, готовить свое вы-



ступление и выступать с аудио-, видео- и графическим сопровождением; соблюдать нормы информационной избирательности, этики и этикета;

- овладение логическими действиями сравнения, анализа, синтеза, обобщения, классификации по родовидовым признакам, установления аналогий и причинно-следственных связей, построения рассуждений, отнесения к известным понятиям в процессе слушания и освоения музыкальных произведений различных жанров и форм;

- готовность слушать собеседника и вести диалог, готовность признавать возможность существования различных точек зрения и права каждого иметь свою; излагать свое мнение и аргументировать свою точку зрения и оценку событий, формирующихся в процессе совместной творческой и коллективной хоровой и инструментальной деятельности;

- овладение начальными сведениями о сущности и особенностях объектов, процессов и явлений действительности (культурных и др.) в соответствии с содержанием учебного предмета «Музыка»;

- овладение базовыми предметными и межпредметными понятиями, отражающими существенные связи и отношения между объектами и процессами, в процессе привлечения интегративных форм освоения учебного предмета «Музыка».

В результате реализации программы обучающиеся смогут освоить универсальные учебные действия, обеспечивающие овладение ключевыми компетенциями, реализовать собственный творческий потенциал, применяя музыкальные знания и представления о музыкальном искусстве в познавательной и практической деятельности.

**«Технология».** Специфика этого предмета и его значимость для формирования универсальных учебных действий обусловлены:

ключевой ролью предметно-преобразовательной деятельности как основы формирования системы универсальных учебных действий;

значением универсальных учебных действий моделирования и планирования, которые являются непосредственным предметом усвоения в ходе выполнения различных заданий по курсу (так, в ходе решения задач на конструирование обучающиеся учатся использовать схемы, карты и модели, задающие полную ориентировочную основу выполнения предложенных заданий и позволяющие выделять необходимую систему ориентиров);

специальной организацией процесса планомерно-поэтапной отработки предметно-преобразовательной деятельности обучающихся в генезисе и развитии психологических новообразований младшего школьного возраста — умении осуществлять анализ, действовать во внутреннем умственном плане; рефлексией как осознанием содержания и оснований выполняемой деятельности;

широким использованием форм группового сотрудничества и проектных форм работы для реализации учебных целей курса;

формированием первоначальных элементов ИКТ-компетентности обучающихся.

Изучение технологии обеспечивает реализацию следующих целей:

формирование картины мира материальной и духовной культуры как продукта творческой предметно-преобразующей деятельности человека;

развитие знаково-символического и пространственного мышления, творческого и репродуктивного воображения на основе развития способности обучающегося к моделированию и отображению объекта и процесса его преобразования в форме моделей (рисунков, планов, схем, чертежей);

развитие регулятивных действий, включая целеполагание; планирование (умение составлять план действий и применять его для решения задач); прогнозирование (предвосхищение будущего результата при различных условиях выполнения действия); контроль, коррекция и оценка;

формирование внутреннего плана на основе поэтапной отработки предметно-преобразующих действий;

развитие планирующей и регулирующей функций речи;

развитие коммуникативной компетентности обучающихся на основе организации совместно-продуктивной деятельности;

развитие эстетических представлений и критериев на основе изобразительной и художественной конструктивной деятельности;

формирование мотивации успеха и достижений младших школьников, творческой самореализации на основе эффективной организации предметно-преобразующей символично-моделирующей деятельности;

ознакомление обучающихся с миром профессий и их социальным значением, историей их возникновения и развития как первая ступень формирования готовности к предварительному профессиональному самоопределению;

формирование ИКТ-компетентности обучающихся, включая ознакомление с правилами жизни людей в мире информации: избирательность в потреблении информации, уважение к личной информации другого человека, к процессу познания учения, к состоянию неполного знания и другим аспектам.

**«Физическая культура».** Этот предмет обеспечивает формирование личностных универсальных действий:

основ общекультурной и российской гражданской идентичности как чувства гордости за достижения в мировом и отечественном спорте;

освоение моральных норм помощи тем, кто в ней нуждается, готовности принять на себя ответственность;

развитие мотивации достижения и готовности к преодолению трудностей на основе конструктивных стратегий совладания и умения мобилизовать свои личностные и физические ресурсы, стрессоустойчивости;

освоение правил здорового и безопасного образа жизни.

«Физическая культура» как учебный предмет способствует:

в области регулятивных действий развитию умений планировать, регулировать, контролировать и оценивать свои действия;

в области коммуникативных действий развитию взаимодействия, ориентации на партнёра, сотрудничеству и кооперации (в командных видах спор-

та — формированию умений планировать общую цель и пути её достижения; договариваться в отношении целей и способов действия, распределения функций и ролей в совместной деятельности; конструктивно разрешать конфликты; осуществлять взаимный контроль; адекватно оценивать собственное поведение и поведение партнёра и вносить необходимые коррективы в интересах достижения общего результата).

#### **2.1.4. Особенности, основные направления и планируемые результаты учебно-исследовательской и проектной деятельности обучающихся в рамках урочной и внеурочной деятельности**

**Учебно-исследовательская и проектная деятельности обучающихся направлена на развитие метапредметных умений.**

Включение учебно-исследовательской и проектной деятельности в процесс обучения является важным инструментом развития познавательной сферы, приобретения социального опыта, возможностей саморазвития, повышение интереса к предмету изучения и процессу умственного труда, получения и самостоятельного открытия новых знаний у младшего школьника. Главная особенность развития учебно-исследовательской и проектной деятельности — возможность активизировать учебную работу детей, придав ей исследовательский, творческий характер и таким образом передать учащимся инициативу в своей познавательной деятельности. Учебно-исследовательская деятельность предполагает поиск новых знаний и направлена на развитие у ученика умений и навыков научного поиска. Проектная деятельность в большей степени связана с развитием умений и навыков планирования, моделирования и решения практических задач.

В ходе освоения учебно-исследовательской и проектной деятельности учащийся начальной школы получает знания не в готовом виде, а добывает их сам и осознает при этом содержание и формы учебной деятельности. Обучающийся выступает в роли субъекта образовательной деятельности, поскольку получает возможность быть самостоятельным, активным творцом, который планирует свою деятельность, ставит задачи, ищет средства для решения поставленных задач.

Основными задачами в процессе учебно-исследовательского и проектного обучения является развитие у ученика определенного базиса знаний и развития умений: наблюдать, измерять, сравнивать, моделировать, генерировать гипотезы, экспериментировать, устанавливать причинно-следственные связи. Данные умения обеспечивают необходимую знаниевую и процессуальную основу для проведения исследований и реализации проектов в урочной и внеурочной деятельности.

Развитие умений младших школьников проводится с учетом использования вербальных, знаково-символических, наглядных средств и приспособлений для создания моделей изучаемых объектов и процессов, схем, алгоритмов и эвристических средств решения учебных и практических задач, а также особенностей математического, технического моделирования, в том числе возможностей компьютера.

Исследовательская и проектная деятельность может проходить как в индивидуальной, так и в групповой форме, что помогает учителю простроить индивидуальный подход к развитию ребенка. Границы исследовательского и проектного обучения младших школьников определяются целевыми установками, на которые ориентирован учитель, а также локальными задачами, стоящими на конкретном уроке.

В рамках внеурочной деятельности исследовательская и проектная деятельность направлены на обогащение содержания образования и возможность реализации способностей, потребностей и интересов обучающихся с различным уровнем развития.

Для расширения диапазона применимости исследовательского и проектного обучения следует дифференцировать задания по степени трудности: путем постепенного усложнения непосредственно самих заданий и/или увеличением степени самостоятельности ребенка, регулируемой мерой непосредственного руководства учителя процессом научно-практического обучения.

В качестве основных результатов учебно-исследовательской и проектной деятельности младших школьников рассматриваются такие метапредметные результаты, как сформированные умения: наблюдать, измерять, сравнивать, моделировать, выдвигать гипотезы, экспериментировать, определять понятия, устанавливать причинно-следственные связи и работать с источниками информации. Они обеспечивают получение необходимой знаниевой и процессуальной основы для проведения исследований и реализации проектов при изучении учебных предметов. В качестве результата следует также включить готовность слушать и слышать собеседника, умение в корректной форме формулировать и оценивать познавательные вопросы; проявлять самостоятельность в обучении, инициативу в использовании своих мыслительных способностей; критически и творчески работать в сотрудничестве с другими людьми; смело и твердо защищать свои убеждения; оценивать и понимать собственные сильные и слабые стороны; отвечать за свои действия и их последствия.

### **2.1.5. Условия, обеспечивающие развитие универсальных учебных действий у обучающихся**

Указанное содержание учебных предметов, преподаваемых в рамках начального образования, может стать средством формирования универсальных учебных действий только при соблюдении определенных условий организации образовательной деятельности:

использовании учебников в бумажной и/или электронной форме не только в качестве носителя информации, «готовых» знаний, подлежащих усвоению, но и как носителя способов «открытия» новых знаний, их практического освоения, обобщения и систематизации, включения обучающимся в свою картину мира;

соблюдении технологии проектирования и проведения урока (учебного занятия) в соответствии с требованиями системно-деятельностного подхода: будучи формой учебной деятельности, урок должен отражать её основные этапы – постановку задачи, поиск решения, вывод (моделирование), конкрети-

зацию и применение новых знаний (способов действий), контроль и оценку результата;

осуществлении целесообразного выбора организационно-деятельностных форм работы обучающихся на уроке (учебном занятии) – индивидуальной, групповой (парной) работы, общеклассной дискуссии;

организации системы мероприятий для формирования контрольно-оценочной деятельности обучающихся с целью развития их учебной самостоятельности;

эффективного использования средств ИКТ.

Учитывая определенную специфику использования ИКТ как инструмента формирования универсальных учебных действий в начальном образовании и объективную новизну этого направления для педагогов, остановимся на этой составляющей программы более подробно.

В условиях интенсификации процессов информатизации общества и образования при формировании универсальных учебных действий наряду с предметными методиками целесообразно широкое использование цифровых инструментов и возможностей современной информационно-образовательной среды. Ориентировка младших школьников в ИКТ и формирование способности их грамотно применять (ИКТ-компетентность) являются одними из важных средств формирования универсальных учебных действий обучающихся в рамках начального общего образования.

ИКТ также могут (и должны) широко применяться при оценке сформированности универсальных учебных действий. Для их формирования исключительную важность имеет использование информационно-образовательной среды, в которой планируют и фиксируют свою деятельность, её результаты учителя и обучающиеся.

В рамках ИКТ-компетентности выделяется учебная ИКТ-компетентность - способность решать учебные задачи с использованием общедоступных в начальной школе инструментов ИКТ и источников информации в соответствии с возрастными потребностями и возможностями младшего школьника. Решение задачи формирования ИКТ-компетентности должно проходить не только на занятиях по отдельным учебным предметам (где формируется предметная ИКТ-компетентность), но и в рамках метапредметной программы формирования универсальных учебных действий.

При освоении личностных действий на основе указанной программы у обучающихся формируются:

- критическое отношение к информации и избирательность её восприятия;

- уважение к информации о частной жизни и информационным результатам деятельности других людей;

- основы правовой культуры в области использования информации.

При освоении регулятивных универсальных учебных действий обеспечиваются:

- оценка условий, алгоритмов и результатов действий, выполняемых в информационной среде;
- использование результатов действия, размещённых в информационной среде, для оценки и коррекции выполненного действия;
- создание цифрового портфолио учебных достижений обучающегося.

При освоении познавательных универсальных учебных действий ИКТ играют ключевую роль в следующих универсальных учебных действиях:

- поиск информации;
- фиксация (запись) информации с помощью различных технических средств;
- структурирование информации, её организация и представление в виде диаграмм, картосхем, линий времени и пр.;
- создание простых гипермедиасообщений;
- построение простейших моделей объектов и процессов.

ИКТ является важным инструментом для формирования коммуникативных универсальных учебных действий. Для этого используются:

- обмен гипермедиасообщениями;
- выступление с аудиовизуальной поддержкой;
- фиксация хода коллективной/личной коммуникации;
- общение в цифровой среде (электронная почта, чат, видеоконференция, форум, блог).

Формирование ИКТ-компетентности обучающихся происходит в рамках системно-деятельностного подхода, на основе изучения всех без исключения предметов учебного плана. Включение задачи формирования ИКТ-компетентности в программу формирования универсальных учебных действий позволяет организации, осуществляющей образовательную деятельность, и учителю формировать соответствующие позиции планируемых результатов, помогает с учётом специфики каждого учебного предмета избежать дублирования при освоении разных умений, осуществлять интеграцию и синхронизацию содержания различных учебных курсов. Освоение умений работать с информацией и использовать инструменты ИКТ также может входить в содержание факультативных курсов, кружков, внеурочной деятельности школьников.

### **2.1.6. Условия, обеспечивающие преемственность программы формирования у обучающихся универсальных учебных действий при переходе от дошкольного к начальному и от начального к основному общему образованию**

Проблема реализации преемственности обучения затрагивает все звенья существующей образовательной системы, а именно: переход из организации, осуществляющей образовательную деятельность на уровне дошкольного образования, в организацию, осуществляющую образовательную деятельность в рамках основной образовательной программы начального общего образования и далее в рамках основной образовательной программы

основного и среднего (полного) образования, и, наконец, в высшее учебное заведение. При этом, несмотря на огромные возрастнопсихологические различия между обучающимися, переживаемые ими трудности переходных периодов имеют много общего.

Наиболее остро проблема преемственности стоит в двух ключевых точках — в момент поступления детей в школу (при переходе из дошкольного уровня на уровень начального общего образования) и в период перехода обучающихся на уровень основного общего образования.

Исследования *готовности детей к обучению в школе* к начальному общему образованию показали, что обучение должно рассматриваться как комплексное образование, включающее в себя физическую и психологическую готовность.

*Физическая готовность* определяется состоянием здоровья, уровнем морфофункциональной зрелости организма ребёнка, в том числе развитием двигательных навыков и качеств (тонкая моторная координация), физической и умственной работоспособности.

*Психологическая готовность* к школе — сложная системная характеристика психического развития ребёнка 6—7 лет, которая предполагает сформированность психологических способностей и свойств, обеспечивающих принятие ребёнком новой социальной позиции школьника; возможность сначала выполнения им учебной деятельности под руководством учителя, а затем переход к её самостоятельному осуществлению; усвоение системы научных понятий; освоение ребёнком новых форм кооперации и учебного сотрудничества в системе отношений с учителем и одноклассниками.

Психологическая готовность к школе имеет следующую структуру: личностная готовность, умственная зрелость и произвольность регуляции поведения и деятельности.

Личностная готовность включает мотивационную готовность, коммуникативную готовность, сформированность Я-концепции и самооценки, эмоциональную зрелость. Мотивационная готовность предполагает сформированность социальных мотивов (стремление к социально значимому статусу, потребность в социальном признании, мотив социального долга), учебных и познавательных мотивов. Предпосылками возникновения этих мотивов служат, с одной стороны, формирующееся к концу дошкольного возраста желание детей поступить в школу, с другой — развитие любознательности и умственной активности.

Мотивационная готовность характеризуется первичным соподчинением мотивов с доминированием учебно-познавательных мотивов. Коммуникативная готовность выступает как готовность ребёнка к произвольному общению с учителем и сверстниками в контексте поставленной учебной задачи и учебного содержания. Коммуникативная готовность создаёт возможности для продуктивного сотрудничества ребёнка с

учителем и трансляции культурного опыта в процессе обучения. Сформированность Я-концепции и самосознания характеризуется осознанием ребёнком своих физических возможностей, умений, нравственных качеств, переживаний (личное сознание), характера отношения к нему взрослых, способностью оценки своих достижений и личностных качеств, самокритичностью. Эмоциональная готовность выражается в освоении ребёнком социальных норм проявления чувств и в способности регулировать своё поведение на основе эмоционального предвосхищения и прогнозирования. Показателем эмоциональной готовности к школьному обучению является сформированность высших чувств — нравственных переживаний, интеллектуальных чувств (радость познания), эстетических чувств (чувство прекрасного). Выражением личностной готовности к школе является сформированность внутренней позиции школьника, подразумевающей готовность ребёнка принять новую социальную позицию и роль ученика, иерархию мотивов с высокой учебной мотивацией.

Умственную зрелость составляет интеллектуальная, речевая готовность и сформированность восприятия, памяти, внимания, воображения. Интеллектуальная готовность к школе включает особую познавательную позицию ребёнка в отношении мира (децентрацию), переход к понятийному интеллекту, понимание причинности явлений, развитие рассуждения как способа решения мыслительных задач, способность действовать в умственном плане, определённый набор знаний, представлений и умений. Речевая готовность предполагает сформированность фонематической, лексической, грамматической, синтаксической, семантической сторон речи; развитие номинативной, обобщающей, планирующей и регулирующей функций речи, диалогической и начальных форм контекстной речи, формирование особой теоретической позиции ребёнка в отношении речевой действительности и выделение слова как её единицы. Восприятие характеризуется всё большей осознанностью, опирается на использование системы общественных сенсорных эталонов и соответствующих перцептивных действий, основывается на взаимосвязи с речью и мышлением. Память и внимание приобретают черты опосредованности, наблюдается рост объёма и устойчивости внимания.

Психологическая готовность в сфере воли и произвольности обеспечивает целенаправленность и планомерность управления ребёнком своей деятельностью и поведением. Воля находит отражение в возможности соподчинения мотивов, целеполагании и сохранении цели, способности прилагать волевое усилие для её достижения. Произвольность выступает как умение строить своё поведение и деятельность в соответствии с предлагаемыми образцами и правилами, осуществлять планирование, контроль и коррекцию выполняемых действий, используя соответствующие средства.

Формирование фундамента готовности перехода к обучению на уровень начального общего образования должно осуществляться в рамках



специфически детских видов деятельности: сюжетно-ролевой игры, изобразительной деятельности, конструирования, восприятия сказки и пр.

Не меньшее значение имеет проблема психологической подготовки обучающихся к переходу на уровень основного общего образования с учётом возможного возникновения определённых трудностей такого перехода — ухудшение успеваемости и дисциплины, рост негативного отношения к учению, возрастание эмоциональной нестабильности, нарушения поведения, которые обусловлены:

– необходимостью адаптации обучающихся к новой организации процесса и содержания обучения (предметная система, разные преподаватели и т. д.);

– совпадением начала кризисного периода, в который вступают младшие подростки, со сменой ведущей деятельности (переориентацией подростков на деятельность общения со сверстниками при сохранении значимости учебной деятельности);

– недостаточной готовностью детей к более сложной и самостоятельной учебной деятельности, связанной с показателями их интеллектуального, личностного развития и главным образом с уровнем сформированности структурных компонентов учебной деятельности (мотивы, учебные действия, контроль, оценка);

– недостаточно подготовленным переходом с родного языка на русский язык обучения.

Все эти компоненты присутствуют в программе формирования универсальных учебных действий и заданы в форме требований к планируемым результатам обучения. Основанием преемственности разных уровней образовательной системы может стать ориентация на ключевой стратегический приоритет непрерывного образования — формирование умения учиться, которое должно быть обеспечено формированием системы универсальных учебных действий, а также на положениях ФГОС ДО, касающихся целевых ориентиров на этапе завершения дошкольного образования.

### **Планы совместных мероприятий учителей начальных классов с учителями-предметниками**

<b>№</b>	<b>Название мероприятий.</b>
1.	Проведение открытых уроков, занятий по предметам.
2.	Взаимопосещение уроков учителями начальных классов и учителями-
3.	предметниками.
4.	Пед. совет. «Современная деятельность учителей начальных классов с учителями-предметниками в плане подготовки детей в 1 класс.
5.	Родительское собрание «Режим дня будущего первоклассника».

## **2.2. Программы отдельных учебных предметов, курсов**

### **2.2.1. Общие положения**

Начальная школа — самоценный, принципиально новый этап в жизни ребёнка: начинается систематическое обучение в образовательном учреждении, расширяется сфера взаимодействия ребёнка с окружающим миром, изменяется социальный статус и увеличивается потребность в самовыражении.

Образование в начальной школе является базой, фундаментом всего последующего обучения. В первую очередь это касается сформированности универсальных учебных действий (УУД), обеспечивающих умение учиться. Начальное общее образование призвано решать свою главную задачу — закладывать основу формирования учебной деятельности ребёнка, включающую систему учебных и познавательных мотивов, умения принимать, сохранять, реализовывать учебные цели, планировать, контролировать и оценивать учебные действия и их результат.

Особенностью содержания современного начального общего образования является не только ответ на вопрос, что ученик должен знать (запомнить, воспроизвести), но и формирование универсальных учебных действий в личностных, коммуникативных, познавательных, регулятивных сферах, обеспечивающих способность к организации самостоятельной учебной деятельности, а также при формировании ИКТ-компетентности обучающихся.

Кроме этого, определение в программах содержания тех знаний, умений и способов деятельности, которые являются надпредметными, т. е. формируются средствами каждого учебного предмета, позволяет объединить возможности всех учебных предметов для решения общих задач обучения, приблизиться к реализации «идеальных» целей образования. В то же время такой подход позволит предупредить узкопредметность в отборе содержания образования, обеспечить интеграцию в изучении разных сторон окружающего мира.

Уровень сформированности УУД в полной мере зависит от способов организации учебной деятельности и сотрудничества, познавательной, творческой, художественно-эстетической и коммуникативной деятельности школьников. Важным условием развития детской любознательности, потребности самостоятельного познания окружающего мира, познавательной активности и инициативности в начальной школе является создание развивающей образовательной среды, стимулирующей активные формы познания: наблюдение, опыты, учебный диалог и пр. Младшему школьнику должны быть созданы условия для развития рефлексии — способности осознавать и оценивать свои мысли и действия как бы со стороны, соотносить результат деятельности с поставленной целью, определять своё знание и незнание и др. Способность к рефлексии — важнейшее качество,

определяющее социальную роль ребёнка как ученика, школьника, направленность на саморазвитие.

Начальное общее образование вносит вклад в социально-личностное развитие ребёнка. В процессе обучения формируется достаточно осознанная система представлений об окружающем мире, о социальных и межличностных отношениях, нравственно-этических нормах. Происходят изменения в самооценке ребёнка. Оставаясь достаточно оптимистической и высокой, она становится всё более объективной и самокритичной.

Программы по учебным предметам начальной школы разработаны в соответствии с требованиями к результатам (личностным, метапредметным, предметным) освоения основной образовательной программы начального общего образования Федерального государственного образовательного стандарта начального общего образования.

Программы включают следующие разделы:

1) пояснительную записку, в которой конкретизируются общие цели начального общего образования с учётом специфики учебного предмета, курса;

2) общую характеристику учебного предмета, курса;

3) описание места учебного предмета, курса в учебном плане;

4) описание ценностных ориентиров содержания учебного предмета;

5) личностные, метапредметные и предметные результаты освоения конкретного учебного предмета, курса;

6) содержание учебного предмета, курса;

7) тематическое планирование с определением основных видов учебной деятельности обучающихся;

9) описание материально-технического обеспечения образовательной деятельности.

В данном разделе основной образовательной программы начального общего образования приводится основное содержание курсов по всем обязательным предметам при получении начального общего образования. Полное изложение программ учебных предметов, предусмотренных к изучению при получении начального общего образования, в соответствии со структурой, установленной в ФГОС НОО, приведено в Приложении к данной основной образовательной программе.

## **2.2.2. Основное содержание учебных предметов УМК «Начальная школа XXI века».**

### **2.2.2.1. Русский язык**

#### **1 класс**

Фонетика и орфоэпия. Звуки речи. Гласные и согласные звуки. Различение ударных и безударных гласных звуков. Различение твёрдых и мягких соглас-

ных звуков, звонких и глухих согласных звуков. Звуковой анализ слова, работа со звуковыми моделями: построение модели звукового состава слова, подбор слов, соответствующих заданной модели.

Слог как минимальная произносительная единица. Деление слов на слоги (без стечения согласных). Ударение.

Произношение звуков и сочетаний звуков в соответствии с нормами современного русского литературного языка.

Графика и орфография. Различение звуков и букв. Обозначение на письме мягкости согласных звуков. Функции ь: 1) показатель мягкости предшествующего согласного; 2) разделительный.

Русский алфавит: правильное называние букв, знание их последовательности.

*Использование алфавита для упорядочения списка слов.*

Письмо слов и предложений с соблюдением гигиенических норм.

Усвоение приёмов и последовательности правильного списывания текста.

Ознакомление с правилами правописания и их применение:

раздельное написание слов;

прописная (заглавная) буква в начале предложения, и именах собственных; обозначение гласных после шипящих (*ча — ща, чу — щу, жи — ши*);

*сочетания чк, чн;*

перенос слов;

непроверяемые гласные и согласные в корнях слов (словарные слова, определённые программой);

знаки препинания в конце предложения.

Письмо под диктовку слов и предложений, написание которых не расходится с их произношением.

Слово и предложение. Пунктуация. Понимание слова как единства звучания и значения. *Выявление слов, значение которых требует уточнения. Определение значения слова по тексту или уточнение значения с помощью толкового словаря. Слова, называющие предметы, действия и признаки. Словообразовательные связи между словами. Родственные слова. Наблюдение за использованием в тексте многозначных слов, синонимов, омонимов (ознакомление без введения терминологии).*

Работа с предложением: замена слов, восстановление деформированных предложений. Знаки препинания в конце предложения.

Развитие речи. Осознание цели и ситуации устного общения. *Выбор языковых средств в соответствии с целями и условиями общения для эффективного решения коммуникативной задачи. Практическое овладение диалогической формой речи. Овладение умениями начать, поддержать, закончить разговор, привлечь внимание, задать вопрос и т. п. Овладение нормами речевого этикета в ситуациях учебного и бытового общения (приветствие, прощание, извинение, благодарность, обращение с просьбой). Соблюдение орфоэпических норм и правильной интонации.*

*Сочинение небольших рассказов (по материалам собственных игр, занятий, наблюдений). Восстановление деформированного текста повествовательного характера.*

## **2 класс**

### **«Как устроен наш язык»**

Повторение изученного в 1 классе: различение звуков и букв; различение ударных и безударных гласных звуков, твёрдых и мягких согласных звуков, звонких и глухих согласных звуков. Обозначение на письме мягкости согласных звуков.

Определение парных и непарных по твёрдости-мягкости согласных звуков.

Определение парных и непарных по звонкости-глухости согласных звуков.

Установление соотношения звукового и буквенного состава в словах типа *двор, день*; в словах с йотированными гласными *е, ё, ю, я*; в словах с непроносимыми согласными. Деление слов на слоги.

Использование алфавита при работе со словарями и справочниками.

Орфоэпия. Произношение звуков и сочетаний звуков, ударение в словах в соответствии с нормами современного русского литературного языка.

Понимание слова как единства звучания (написания) и значения. Слова с предметным значением — имена существительные. Слова, называющие признаки, — имена прилагательные. Слова, обозначающие действия, — глаголы.

Предложение. Отличие предложения от слова. Различение предложений по цели высказывания: повествовательные, вопросительные и побудительные; по эмоциональной окраске: восклицательные и невосклицательные.

Окончание как часть слова. Изменение формы слова с помощью окончания.

Различение изменяемых и неизменяемых слов. Корень как часть слова. *Чередование согласных в корнях*. Родственные (однокоренные) слова. Различение однокоренных слов и различных форм одного и того же слова. Различение однокоренных слов и синонимов, однокоренных слов и слов с омонимичными корнями. Суффикс как часть слова; значения суффиксов. Приставка как часть слова; значения приставок. *Суффиксальный, приставочный и приставочно-суффиксальный способы образования слов*. *Основа слова*. Выделение в словах с однозначно выделяемыми морфемами окончания, корня, приставки, суффикса.

Слово и его лексическое значение. Выявление слов, значение которых требует уточнения. Определение значения слова по тексту или уточнение значения с помощью толкового словаря.

*Различение однозначных и многозначных слов.*

*Представление о прямом и переносном значении слова.*

*Наблюдение за использованием в речи синонимов, антонимов и омонимов.*

*Слова исконные и заимствованные.*

*Устаревшие слова.*

*Фразеологизмы. Наблюдение за использованием в речи фразеологизмов.*

### **«Правописание»**

Повторение правил правописания, изученных в 1 классе.

Формирование орфографической зоркости: осознание места возможного возникновения орфографической ошибки, истин, пользование разными способами решения орфографической задачи в зависимости от места орфограммы.

Ознакомление с правилами правописания и их применение:

перенос слов;

проверяемые безударные гласные в корнях слов;

парные звонкие и глухие согласные в корнях слов;

непроизносимые согласные;

непроверяемые гласные и согласные в корнях слов (словарные слова, определённые программой);

разделительные твёрдый и мягкий знаки;

правописание приставок: об-, от-, до-, по-, под-, про-; за-, на-, над-;

правописание суффиксов имён существительных: -онок-, -ёнок-; -ок-; -ек-; -ик-; -ость-;

правописание суффиксов имён прилагательных: -ое-, -ев-, -ив-, -чив-, -лив-;

раздельное написание предлогов с другими словами (кроме личных местоимений).

Использование орфографического словаря учебника для определения (уточнения) написания слова. Формирование действия контроля при проверке собственных и предложенных текстов.

#### **«Развитие речи»**

Выбор языковых средств в соответствии с целями и условиями общения для эффективного решения коммуникативной задачи. Соблюдение норм речевого этикета и орфоэпических норм в ситуациях учебного и бытового общения.

Умение договариваться и приходить к общему решению в совместной деятельности при проведении парной и групповой работы. Письменная речь

Текст. Смысловое единство предложений в тексте (основная мысль). Заглавие текста. Подбор заголовков к предложенным текстам. *Определение по заголовкам содержания текста.*

Выражение в тексте законченной мысли. *Подбор вариантов окончания текстов. Начало текста (зачин), подбор зачинов к предложенным текстам.*

Последовательность предложений в тексте. *Корректирование текстов с нарушенным порядком предложений; включение недостающего по смыслу предложения и изъятие избыточного в смысловом отношении предложения.*

Абзац. Последовательность абзацев в тексте. *Корректирование текстов с нарушением последовательностью абзацев.*

*Комплексная работа над структурой текста: озаглавливание, корректирование порядка предложений и абзацев.*

*План текста. Составление планов предложенных текстов. Создание собственных текстов по предложенным планам.*

*Типы текста: описание, повествование, рассуждение, их особенности.*

## Повторение

### 3 класс

#### «Как устроен наш язык»

Повторение изученного в 1 и 2 классах на основе фонетического разбора слова.

*Орфоэпия. Произношение звуков и сочетаний звуков, и дарение в словах в соответствии с нормами современного русского литературного языка.*

Состав слова (морфемика) (4 ч)

Повторение изученного во 2 классе на основе разбора слова по составу.

Предложение. Нахождение главных членов предложения: подлежащего и сказуемого. Установление с помощью смысловых (синтаксических) вопросов связи между словами в предложении. Различение главных и второстепенных членов предложения {дополнение, определение, обстоятельство}.

Наблюдение за однородными членами предложения. Использование интонации перечисления в предложениях с однородными членами. Нахождение и самостоятельное составление предложений с однородными членами без союзов и с союзами *и, а, но*.

Части речи; *деление частей речи на самостоятельные и служебные.*

Имя существительное: общее значение и употребление в речи. Различение имён существительных мужского, женского и среднего рода. *Род неизменяемых имён существительных (на примере наиболее употребительных слов).*

Изменение имён существительных по числам. Изменение имён существительных по падежам. *Падеж: и предлог: образование предложно-падежной формы. Различение падежных и смысловых (синтаксических) вопросов.* Определение принадлежности имён существительных к 1, 2, 3-му склонению. Различение собственных и нарицательных имён существительных. *Наблюдение за одушевлёнными и неодушевлёнными именами существительными. Словообразование имён существительных.*

Имя прилагательное: общее значение и употребление в речи. Изменение имён прилагательных по родам, числам и падежам. *Основные признаки качественных, относительных и притяжательных имён прилагательных. Словообразование имён прилагательных.*

Местоимение: общее значение и употребление в речи. Личные местоимения. Употребление личных местоимений в речи. *Склонение личных местоимений.*

#### «Правописание»

Повторение правил правописания, изученных в 1, 2 классах.

Формирование орфографической зоркости: осознание места возможного возникновения орфографической ошибки, использование разных способов решения орфографической задачи в зависимости от места орфограммы в слове.

Ознакомление с правилами правописания и их применение:

приставки, оканчивающиеся на з, с;

*соединительные гласные о, е в сложных словах;*

непроверяемые гласные и согласные в корне слова (словарные слова, определённые программой);

буквы *о, ё* после шипящих в корнях слов;

буквы *и, ы* после *ц* в различных частях слов;

*суффиксы имён существительных -ок-, -ец-, -иц-, сочетания ичк, ечк, инк, енк;*

мягкий знак после шипящих на конце имён существительных;

•безударные гласные в падежных окончаниях имён существительных;

•*безударные гласные в падежных окончаниях имён существительных на -ий, -ия, -ие;*

•буквы *о, е* в окончаниях имён существительных после шипящих и *ц*;

•безударные гласные в падежных окончаниях имен прилагательных;

•раздельное написание предлогов с личными местоимениями;

•знаки препинания при однородных членах предложения с « союзами *и, а, но* и без союзов.

Использование орфографического словаря для определения (уточнения) написания слова.

### «Развитие речи»

Выбор языковых средств в соответствии с целями и условиями общения для эффективного решения коммуникативной задачи. Соблюдение норм речевого этикета и орфоэпических норм в ситуациях учебного и бытового общения. Формулировка и аргументирование собственного мнения и позиции в диалоге и дискуссии. Умение договариваться и приходить к общему решению в совместной деятельности. Умение контролировать (устно координировать) действия партнёра при проведении парной и групповой работы. *Соблюдение норм речевого взаимодействия при интерактивном общении (sms-сообщения, электронная почта, Интернет и другие виды и способы связи).*

Письменная речь

Продолжение работы над структурой текста, начатой во 2 классе: озаглавливание текстов, написание собственных текстов по заданным заглавиям; корректирование текстов с нарушенным порядком предложений и абзацев; составление плана текста, написание текста по заданному плану. Определение типов текста (повествование, описание, рассуждение) и создание собственных текстов заданного типа.

Знакомство с изложением (подробный и выборочный пересказ текста) и сочинением как видами письменной работы.

Знакомство с жанром письма.

*Создание собственных текстов и корректирование заданных текстов с учётом правильности, богатства и выразительности письменной речи (с опорой*



*на материал раздела «Лексика», изученного во 2 классе): использование в текстах многозначных слов, синонимов, антонимов, заимствованных слов, устаревших слов и фразеологизмов.*

#### **4 класс**

##### **«Как устроен наш язык»**

Повторение изученного на основе фонетического разбора

*Орфоэпия*

*Произношение звуков и сочетаний звуков, ударение в словах в соответствии с нормами современного русского литературного языка.*

Повторение изученного на основе разбора слова по составу и словообразовательного анализа.

Глагол: общее значение, глагольные вопросы. Начальная форма глагола. *Глаголы совершенного и несовершенного вида*, Изменение глаголов по временам: настоящее, прошедшее и будущее время глаголов. *Наклонение глаголов*. Личные формы глагола. Изменение глаголов по лицам и числам в настоящем и будущем времени (спряжение). Способы определения I го и 2-го спряжения глаголов. Изменение глаголов по родам и прошедшем времени.

Словосочетание: различение слова, словосочетания и предложения. Установление с помощью смысловых (синтаксических) вопросов связи между словами в словосочетании.

##### **«Правописание»**

Повторение правил правописания, изученных в 1-3 классах.

Формирование орфографической зоркости, речевого слуха, навыков письма: осознание места возможного возникновения орфографической ошибки, использование разных способов решения орфографической задачи в зависимости от места орфограммы в слове.

Ознакомление с правилами правописания и их применением: непроверяемые гласные и согласные в корне слова (словарные слова, определённые программой);

*не с глаголами;*

*мягкий знак после шипящих на конце глаголов;*

*мягкий знак в глаголах в сочетании -ться;*

*безударные личные окончания глаголов;*

*суффиксы глаголов -ива-/-ыва-, -ова-/-ева-;*

*гласные в окончаниях глаголов прошедшего времени;*

*буквы а, о на конце наречий;*

*мягкий знак на конце наречий;*

*слитное и раздельное написание числительных;*

*мягкий знак в именах числительных;*

*запятая между частями сложного предложения (простейшие случаи).*

Использование орфографического словаря для определения (уточнения) написания слова. Формирование действия контроля при проверке собственных и предложенных текстов.

### **«Развитие речи»**

Устная речь. Адекватное использование речевых средств для эффективного решения разнообразных коммуникативных задач. Соблюдение норм речевого этикета и орфоэпических норм в ситуациях и учебного и бытового общения. Формулировка и аргументирование собственного мнения и позиции в диалоге и дискуссии. Умение договариваться, приходить к общему решению, осуществлять, взаимный контроль, оказывать необходимую взаимопомощь в сотрудничестве и проведении парной и групповой работы. *Соблюдение норм речевого взаимодействия при интерактивном общении (sms-сообщения, электронная почта, Интернет и другие виды и способы связи).*

Письменная речь

Знакомство с основными видами сочинений и изложений: изложения подробные, сжатые, *выборочные, изложения с элементами сочинения; сочинения-повествования, сочинения-рассуждения, сочинения-описания (без заучивания учащимися определений). Пересказ текста (изложение) от другого лица.*

Продолжение работы над правильностью, точностью, богатством и выразительностью письменной речи в процессе написания изложений и сочинений. Оглавливание текстов, написание собственных текстов по заданным заглавиям; редактирование текстов с нарушенным порядком предложений и абзацев; составление плана текста, написание текста по заданному плану. Определение типов текста (повествование, описание, рассуждение) и создание собственных текстов заданного типа.

### **Повторение**

#### **2.2.2.2. Литературное чтение**

Виды речевой и читательской деятельности

##### **Аудирование (слушание)**

Восприятие на слух звучащей речи (высказывание собеседника, чтение различных текстов). Адекватное понимание содержания звучащей речи, умение отвечать на вопросы по содержанию услышанного произведения, определение последовательности событий, осознание цели речевого высказывания, умение задавать вопрос по услышанному учебному, научно-познавательному и художественному произведению.

Чтение

Чтение вслух. Постепенный переход от слогового к плавному осмысленному правильному чтению целыми словами вслух (скорость чтения в соответствии с индивидуальным темпом чтения), постепенное увеличение скорости чтения. Установка на нормальный для читающего темп беглости, позволяющий ему осознать текст. Соблюдение орфоэпических и интонационных норм чтения. Чтение предложений с интонационным выделением знаков пре-

пинания. Понимание смысловых особенностей разных по виду и типу текстов, передача их с помощью интонирования.

Чтение про себя. Осознание смысла произведения при чтении про себя (доступных по объему и жанру произведений). Определение вида чтения (изучающее, ознакомительное, просмотровое, выборочное). Умение находить в тексте необходимую информацию. Понимание особенностей разных видов чтения: факта, описания, дополнения высказывания и др.

Работа с разными видами текста. Общее представление о разных видах текста: художественных, учебных, научно-популярных – и их сравнение. Определение целей создания этих видов текста. Особенности фольклорного текста.

Практическое освоение умения отличать текст от набора предложений. Прогнозирование содержания книги по ее названию и оформлению.

Самостоятельное определение темы, главной мысли, структуры; деление текста на смысловые части, их озаглавливание. Умение работать с разными видами информации.

Участие в коллективном обсуждении: умение отвечать на вопросы, выступать по теме, слушать выступления товарищей, дополнять ответы по ходу беседы, используя текст. Привлечение справочных и иллюстративно-изобразительных материалов.

Библиографическая культура. Книга как особый вид искусства. Книга как источник необходимых знаний. Первые книги на Руси и начало книгопечатания (общее представление). Книга учебная, художественная, справочная. Элементы книги: содержание или оглавление, титульный лист, аннотация, иллюстрации. Виды информации в книге: научная, художественная (с опорой на внешние показатели книги, ее справочно-иллюстративный материал).

Типы книг (изданий): книга-произведение, книга-сборник, собрание сочинений, периодическая печать, справочные издания (справочники, словари, энциклопедии).

Выбор книг на основе рекомендованного списка, картотеки, открытого доступа к детским книгам в библиотеке. Алфавитный каталог. Самостоятельное пользование соответствующими возрасту словарями и справочной литературой.

Работа с текстом художественного произведения. Понимание заглавия произведения, его адекватное соотношение с содержанием. Определение особенностей художественного текста: своеобразие выразительных средств языка (с помощью учителя). Осознание того, что фольклор есть выражение общечеловеческих нравственных правил и отношений.

Понимание нравственного содержания прочитанного, осознание мотивации поведения героев, анализ поступков героев с точки зрения норм морали. Осознание понятия «Родина», представления о проявлении любви к Родине в литературе разных народов (на примере народов России). Схожесть тем, идей, героев в фольклоре разных народов. Самостоятельное воспроизведение текста с использованием выразительных средств языка: последовательное воспроиз-

ведение эпизода с использованием специфической для данного произведения лексики (по вопросам учителя), рассказ по иллюстрациям, пересказ.

Характеристика героя произведения с использованием художественно-выразительных средств данного текста. Нахождение в тексте слов и выражений, характеризующих героя и событие. Анализ (с помощью учителя), мотивы поступка персонажа. Сопоставление поступков героев по аналогии или по контрасту. Выявление авторского отношения к герою на основе анализа текста, авторских помет, имен героев.

Характеристика героя произведения. Портрет, характер героя, выраженные через поступки и речь.

Освоение разных видов пересказа художественного текста: подробный, выборочный и краткий (передача основных мыслей).

Подробный пересказ текста: определение главной мысли фрагмента, выделение опорных или ключевых слов, озаглавливание, подробный пересказ эпизода; деление текста на части, определение главной мысли каждой части и всего текста, озаглавливание каждой части и всего текста, составление плана в виде назывных предложений из текста, в виде вопросов, в виде самостоятельно сформулированного высказывания.

Самостоятельный выборочный пересказ по заданному фрагменту: характеристика героя произведения (отбор слов, выражений в тексте, позволяющих составить рассказ о герое), описание места действия (выбор слов, выражений в тексте, позволяющих составить данное описание на основе текста). Вычленение и сопоставление эпизодов из разных произведений по общности ситуаций, эмоциональной окраске, характеру поступков героев.

Работа с учебными, научно-популярными и другими текстами. Понимание заглавия произведения; адекватное соотношение с его содержанием. Определение особенностей учебного и научно-популярного текста (передача информации). Понимание отдельных, наиболее общих особенностей текстов былин, легенд, библейских рассказов (по отрывкам или небольшим текстам). Знакомство с простейшими приемами анализа различных видов текста: установление причинно-следственных связей. Определение главной мысли текста. Деление текста на части. Определение микротема. Ключевые или опорные слова. Построение алгоритма деятельности по воспроизведению текста. Воспроизведение текста с опорой на ключевые слова, модель, схему. Подробный пересказ текста. Краткий пересказ текста (выделение главного в содержании текста).

Говорение (культура речевого общения)

Осознание диалога как вида речи. Особенности диалогического общения: понимать вопросы, отвечать на них и самостоятельно задавать вопросы по тексту; выслушивать, не перебивая, собеседника и в вежливой форме высказывать свою точку зрения по обсуждаемому произведению (учебному, научно-познавательному, художественному тексту). Доказательство собственной точки зрения с опорой на текст или собственный опыт. Использование

норм речевого этикета в условиях внеучебного общения. Знакомство с особенностями национального этикета на основе фольклорных произведений.

Работа со словом (распознавать прямое и переносное значения слов, их многозначность), целенаправленное пополнение активного словарного запаса.

Монолог как форма речевого высказывания. Монологическое речевое высказывание небольшого объема с опорой на авторский текст, по предложенной теме или в виде (форме) ответа на вопрос. Отражение основной мысли текста в высказывании. Передача содержания прочитанного или прослушанного с учетом специфики научно-популярного, учебного и художественного текста. Передача впечатлений (из повседневной жизни, художественного произведения, изобразительного искусства) в рассказе (описание, рассуждение, повествование). Самостоятельное построение плана собственного высказывания. Отбор и использование выразительных средств языка (синонимы, антонимы, сравнение) с учетом особенностей монологического высказывания.

Устное сочинение как продолжение прочитанного произведения, отдельных его сюжетных линий, короткий рассказ по рисункам либо на заданную тему.

Письмо (культура письменной речи)

Нормы письменной речи: соответствие содержания заголовку (отражение темы, места действия, характеров героев), использование в письменной речи выразительных средств языка (синонимы, антонимы, сравнение) в мини-сочинениях (повествование, описание, рассуждение), рассказ на заданную тему, отзыв.

Круг детского чтения

Произведения устного народного творчества разных народов России. Произведения классиков отечественной литературы XIX–XX вв., классиков детской литературы, произведения современной отечественной (с учетом многонационального характера России) и зарубежной литературы, доступные для восприятия младших школьников.

Представленность разных видов книг: историческая, приключенческая, фантастическая, научно-популярная, справочно-энциклопедическая литература; детские периодические издания (по выбору).

Основные темы детского чтения: фольклор разных народов, произведения о Родине, природе, детях, братьях наших меньших, добре и зле, юмористические произведения.

Литературоведческая пропедевтика (практическое освоение)

Нахождение в тексте, определение значения в художественной речи (с помощью учителя) средств выразительности: синонимов, антонимов, эпитетов, сравнений, метафор, гипербол.

Ориентировка в литературных понятиях: художественное произведение, художественный образ, искусство слова, автор (рассказчик), сюжет, тема; герой произведения: его портрет, речь, поступки, мысли; отношение автора к герою.

Общее представление о композиционных особенностях построения разных видов рассказывания: повествование (рассказ), описание (пейзаж, портрет, интерьер), рассуждение (монолог героя, диалог героев).

Прозаическая и стихотворная речь: узнавание, различение, выделение особенностей стихотворного произведения (ритм, рифма).

Фольклор и авторские художественные произведения (различение).

Жанровое разнообразие произведений. Малые фольклорные формы (колыбельные песни, потешки, пословицы и поговорки, загадки) – узнавание, различение, определение основного смысла. Сказки (о животных, бытовые, волшебные). Художественные особенности сказок: лексика, построение (композиция). Литературная (авторская) сказка.

Рассказ, стихотворение, басня – общее представление о жанре, особенностях построения и выразительных средствах.

Творческая деятельность обучающихся (на основе литературных произведений)

Интерпретация текста литературного произведения в творческой деятельности учащихся: чтение по ролям, инсценирование, драматизация; устное словесное рисование, знакомство с различными способами работы с деформированным текстом и использование их (установление причинно-следственных связей, последовательности событий: соблюдение этапности в выполнении действий); изложение с элементами сочинения, создание собственного текста на основе *художественного произведения (текст по аналогии), репродукций картин художников, по серии иллюстраций к произведению или на основе личного опыта.*

### **2.2.2.3 Родной язык (русский)**

#### **Раздел 1. Русский язык: прошлое и настоящее**

Первые книги на Руси и начало книгопечатания (общее представление). Особенности оформления книг в Древней Руси: оформление красной строки и заставок.

Практическая работа: «Оформление буквиц и заставок».

Восприятие слова как объекта изучения, материала для анализа. Наблюдение над значением слова. Слова, обозначающие предметы традиционного русского быта: 1) Дом в старину: что как называлось (*изба, терем, хоромы, горница, светлица, светец, лучина* и т. д.). 2) Как называлось то, во что одевались в старину: (*кафтан, кушак, рубаха, сарафан, лапти* и т. д.) Особенности фольклорного текста.

Имена в малых жанрах фольклора (в пословицах, поговорках, загадках, прибаутках).

Проектное задание: «Словарь в картинках».

#### **Раздел 2. Язык в действии**

Определение места ударения. Смыслоразличительная роль ударения. Соблюдение орфоэпических норм и правильной интонации.

### **Раздел 3. Секреты речи и текста**

Стандартные обороты речи для участия в диалоге (Как вежливо попросить? Как похвалить товарища? Как правильно поблагодарить?). Цели и виды вопросов (вопрос-уточнение, вопрос как запрос на новое содержание). Участие в коллективном обсуждении: умение отвечать на вопросы, выступать по теме, слушать выступления товарищей, дополнять ответы по ходу беседы, используя текст. Овладение нормами речевого этикета в ситуациях учебного и бытового общения (приветствие, прощание, извинение, благодарность, обращение с просьбой). Соблюдение орфоэпических норм и правильной интонации.

#### **2.2.2.4 Литературное чтение на родном языке (русском)**

##### **Русский язык: прошлое и настоящее**

**1.1 Особенности оформления книг в Древней Руси.** Первые книги на Руси и начало книгопечатания (общее представление). Особенности оформления книг в Древней Руси: оформление красной строки и заставок.

**1.2 Дом в старину: что как называлось.** Слова, обозначающие предметы традиционного русского быта (*изба, терем, хоромы, горница, светлица, светец, лучина* и т. д.). Работа со словом (распознавание прямого и переносного значения слов, их многозначность), целенаправленное пополнение активного словарного запаса.

**1.3 Как называлось то, во что одевались в старину: (кафтан, кушак, рубаха, сарафан, лапти и т.д.).** Слова, обозначающие предметы традиционного русского быта (национальная одежда. Особенности языка сказки (сравнения, синонимы, антонимы, и т.д.).

**1.4 Звукопись в стихотворном художественном тексте.** Звукопись (прием усиления изобразительности текста с помощью повторения ударных и безударных слогов, гласных и согласных звуков) в стихотворном художественном тексте. Поэтические повторы, образующие особое построение текста.

##### **Язык в действии**

**2.1 Наблюдение за сочетаемостью слов (пропедевтическая работа по предупреждению ошибок в сочетаемости слов).** Монолог как форма речевого высказывания. Монологическое речевое высказывание небольшого объема с опорой на авторский текст, по предложенной теме или в виде (форме) ответа на вопрос. Отбор и использование выразительных средств языка (синонимы, антонимы, сравнение) с учетом особенностей монологического высказывания.

## **Секреты речи и текста**

**3.1 Учимся разговаривать друг с другом.** Диалог как вид речи. Особенности диалогического общения: понимать вопросы, отвечать на них, выслушивать, не перебивая, собеседника и в вежливой форме высказывать свое мнение о прочитанном.

**3.2 Учимся разговаривать со взрослыми.** Нормы речевого этикета в условиях учебного и внеучебного общения. Знакомство с особенностями этикета на основе прочитанных произведений.

### **2.2.2.5. Иностранный язык**

Предметное содержание устной и письменной речи соответствует образовательным и воспитательным целям, а также интересам и возрастным особенностям младших школьников и включает следующее:

#### **2 класс**

##### **Знакомство.**

С одноклассниками, учителем, персонажами детских произведений: имя, возраст.

Приветствие, прощание (с использованием типичных фраз немецкого речевого этикета)

##### **Я и моя семья.**

Члены семьи, их имена, возраст, внешность, черты характера, профессии

Мой день (распорядок дня, домашние обязанности).

Покупки в магазине: одежда, обувь, основные продукты питания. Любимая еда.(3 ч.)

Семейные праздники: день рождения, Новый год/ Рождество. Подарки

##### **Мир моих увлечений**

Мои любимые занятия. Виды спорта и спортивные игры. Мои любимые книги.

Мои любимые сказки.

##### **Я и мои друзья.**

Имя, возраст, внешность, характер, увлечения / хобби. Переписка с зарубежным другом.

Животные: домашние, дикие. Любимое домашнее животное: кличка, возраст, цвет, характер, что умеет делать.

##### **Страна / страны изучаемого языка и родная страна.**

Общие сведения: название, столица. Крупные города.

Литературные персонажи популярных детских книг (имена героев книг, их внешность, черты характера).

Небольшие произведения детского фольклора на немецком языке (рифмовки, стихи, песни, сказки).

#### **3 класс**

##### **Знакомство.**

С одноклассниками, учителем, персонажами детских произведений: имя, возраст.



Приветствие, прощание (с использованием типичных фраз немецкого речевого этикета)

### **Я и моя семья.**

Члены семьи, их имена, возраст, внешность, черты характера, профессии  
Мой день (распорядок дня, домашние обязанности).

Покупки в магазине: одежда, обувь, основные продукты питания. Любимая еда.

Семейные праздники: день рождения, Новый год/ Рождество. Подарки

### **Мир моих увлечений**

Мои любимые занятия. Виды спорта и спортивные игры. Мои любимые книги.  
Мои любимые сказки.

### **Моя школа.**

Классная комната, учебные предметы, школьные принадлежности.

### **Жизнь в городе и селе.**

Природа. Любимое время года. Погода.

### **Страна / страны изучаемого языка и родная страна.**

Небольшие произведения детского фольклора на немецком языке (рифмовки, стихи, песни, сказки).

Некоторые формы немецкого речевого и неречевого этикета в ряде ситуаций общения (в школе, во время совместной игры, за столом, в магазине)

## **4 класс**

### **Я и моя семья.**

Члены семьи, их имена, возраст, внешность, черты характера, профессии  
Семейные праздники: день рождения, Новый год/ Рождество. Подарки

### **Мир моих увлечений**

Выходной день в парке, в зоопарке.

### **Моя школа.**

Классная комната, учебные предметы, школьные принадлежности.

Жизнь в городе и селе.

Мой дом/ квартира/ комната(мебель, интерьер)

### **Страна / страны изучаемого языка и родная страна.**

Общие сведения: название, столица. Крупные города.

Литературные персонажи популярных детских книг (имена героев книг, их внешность, черты характера).

Небольшие произведения детского фольклора на немецком языке (рифмовки, стихи, песни, сказки).

## **2.2.2.6. Математика и информатика**

### **Множества и отношения**

Сходства и различия предметов. Соотношение размеров предметов (фигур). Понятия: «больше», «меньше», «одинаковые по размерам»; «длиннее», «короче», «такой же длины» (ширины, высоты).

Соотношения между множествами предметов. Понятия: «больше», «меньше», «столько же», «поровну» (предметов), «больше», «меньше» (на несколь-

ко предметов).

## Элементы арифметики

Счёт предметов. Чтение и запись чисел в пределах класса миллиардов. Классы и разряды натурального числа. Десятичная система записи чисел. Представление многозначного числа в виде суммы разрядных слагаемых. Сравнение чисел; запись результатов сравнения с использованием знаков  $>$ ,  $=$ ,  $<$ .

Римская система записи чисел.

Сведения из истории математики: как появились числа, чем занимается арифметика.

Сложение, вычитание, умножение и деление и их смысл. Запись арифметических действий с использованием знаков  $+$ ,  $-$ ,  $*$ ,  $:$ .

Сложение и вычитание (умножение и деление) как взаимно обратные действия. Названия компонентов арифметических действий (слагаемое, сумма; уменьшаемое, вычитаемое, разность; множитель, произведение; делимое, делитель, частное).

Таблица сложения и соответствующие случаи вычитания.

Таблица умножения и соответствующие случаи деления.

Устные и письменные алгоритмы сложения и вычитания.

Умножение многозначного числа на однозначное, на двузначное и на трёхзначное число.

Деление с остатком.

Устные и письменные алгоритмы деления на однозначное, на двузначное и на трёхзначное число.

Способы проверки правильности вычислений (с помощью обратного действия, оценка достоверности, прикидка результата, с использованием микрокалькулятора).

Доля числа (половина, треть, четверть, десятая, сотая, тысячная). Нахождение одной или нескольких долей числа. Нахождение числа по его доле.

Переместительное и сочетательное свойства сложения и умножения; распределительное свойство умножения относительно сложения (вычитания); сложение и вычитание с 0; умножение и деление с 0 и 1. Обобщение: записи свойств действий с использованием букв. Использование свойств арифметических действий при выполнении вычислений: перестановка и группировка слагаемых в сумме, множителей в произведении; умножение суммы и разности на число).

Числовое выражение. Правила порядка выполнения действий в числовых выражениях, содержащих от 2 до 6 арифметических действий, со скобками и без скобок. Вычисление значений выражений. Составление выражений в соответствии с заданными условиями.

Выражения и равенства с буквами. Правила вычисления неизвестных

компонентов арифметических действий.

Примеры арифметических задач, решаемых составлением равенств, содержащих букву.

### **Величины**

Длина, площадь, периметр, масса, время, скорость, цена, стоимость и их единицы. Соотношения между единицами однородных величин.

Сведения из истории математики: старинные меры длины (вершок, аршин, пядь, маховая и косая сажень, морская миля, верста), массы (пуд, фунт, ведро, бочка). История возникновения месяцев года.

Вычисление периметра многоугольника, периметра и площади прямоугольника (квадрата). Длина ломаной и её вычисление. Точные и приближённые значения величины (с недостатком, с избытком). Измерение длины, массы, времени, площади с указанной точностью. Запись приближённых значений величины с использованием знака  $\approx$ .

Вычисление одной или нескольких долей значения величины. Вычисление значения величины по известной доле её значения.

Масштаб. План. Карта. Примеры вычислений с использованием масштаба.

Понятие арифметической задачи. Решение текстовых арифметических задач арифметическим способом.

Работа с текстом задачи: выявление известных и неизвестных величин, составление таблиц, схем, диаграмм и других моделей для представления данных условия задачи.

Планирование хода решения задачи. Запись решения и ответа задачи.

Задачи, содержащие отношения «больше (меньше) на ...», «больше (меньше) в»; зависимости между величинами, характеризующими процессы купли-продажи, работы, движения тел.

Примеры арифметических задач, решаемых разными способами; задач, имеющих несколько решений, не имеющих решения; задач с недостающими и с лишними данными (не использующимися при решении).

### **Геометрические понятия**

Форма предмета. Понятия: такой же формы, другой формы. Плоские фигуры: точка, линия, отрезок, ломаная, круг; многоугольники и их виды. Луч и прямая как бесконечные плоские фигуры. Окружность (круг). Изображение плоских фигур с помощью линейки, циркуля и от руки. Угол и его элементы вершина, стороны. Виды углов (прямой, острый, тупой). Классификация треугольников (прямоугольные, остроугольные, тупоугольные). Виды треугольников в зависимости от длин сторон (разносторонние, равнобедренные, равносторонние).

Прямоугольник и его определение. Квадрат как прямоугольник. Свойства

противоположных сторон и диагоналей прямоугольника. Оси симметрии прямоугольника (квадрата).

Пространственные фигуры: прямоугольный параллелепипед (куб), пирамида, цилиндр, конус, шар. Их модели, изображение на плоскости, развёртки.

Взаимное расположение фигур на плоскости (отрезков, лучей, прямых, многоугольников, окружностей) в различных комбинациях. Общие элементы (пересечение) фигур. Осевая симметрия. Пары симметричных точек, отрезков, многоугольников. Примеры фигур, имеющих одну или несколько осей симметрии. Построение симметричных фигур на бумаге в клетку.

### **Логические понятия**

Понятия: каждый, какой-нибудь, один из, любой, все, не все; все, кроме.

Классификация множества предметов по заданному признаку. Определение оснований классификации.

Понятие о высказывании. Примеры истинных и ложных высказываний. Числовые равенства и неравенства как математические примеры истинных и ложных высказываний.

Составные высказывания, образованные из двух простых высказываний с помощью логических связок «и», «или», «если... то...», «неверно, что...» и их истинность. Анализ структуры составного высказывания: выделение в нём простых высказываний. Образование составного высказывания из двух простых высказываний.

Простейшие доказательства истинности или ложности данных утверждений. Приведение примеров, подтверждающих или опровергающих данное утверждение.

Решение несложных комбинаторных задач и других задач логического характера (в том числе задач, решение которых связано с необходимостью перебора возможных вариантов).

### **Алгебраическая пропедевтика**

Сбор информации, связанной со счётом, с измерением; фиксирование и анализ полученной информации.

Таблица; строки и столбцы таблицы. Чтение и заполнение таблиц заданной информацией. Перевод информации из текстовой формы в табличную. Составление таблиц.

Графы отношений. Использование графов для решения учебных задач.

Числовой луч. Координата точки. Обозначение вида  $A(5)$ .

Координатный угол. Оси координат. Обозначение вида  $A(2, 3)$ .

Простейшие графики. Считывание информации.

Столбчатые диаграммы. Сравнение данных, представленных на диаграммах.

Конечные последовательности (цепочки) предметов, чисел, фигур, составленные по определённым правилам. Определение правила составления последовательности.

### **Повторение изученного за год**

## **2.2.2.7. Окружающий мир**

### **1 класс**

#### **Ты первоклассник**

Ты — первоклассник. Режим дня первоклассника. Определение времени по часам с точностью до часа. Домашний адрес.

Школа, школьные помещения: гардероб, класс, столовая, игровая, спортзал и др. Уважение к труду работников школы: учителя, воспитателя, уборщицы и др. Оказание посильной помощи взрослым: подготовка к уроку, уборка класса, дежурство в столовой и др. Правила поведения на уроке: подготовка рабочего места, правильная осанка, гигиена письма, внимательность, сдержанность, аккуратность.

Твои новые друзья. Кого называют друзьями. Коллективные игры и труд. Правила дружбы: справедливо распределять роли в игре, поручения в работе, правильно оценивать деятельность сверстника и свою, радоваться успехам друзей.

#### **Ты и здоровье**

Забота о своём здоровье и хорошем настроении. Гигиена зубов, ротовой полости, кожи. Охрана органов чувств: зрения, слуха, обоняния и др.

Солнце, воздух, вода — факторы закаливания. Проветривание помещения. Утренняя гимнастика. Прогулки, игры на воздухе. Режим питания. Культура поведения за столом.

#### **Ты и вещи**

Ты и вещи, которые тебя окружают. Труд людей, которые делают для нас одежду, обувь, книги и другие вещи. Профессии. Бережное отношение к вещам, уход за ними.

ОБЖ: правила пожарной безопасности. Правила обращения с бытовыми и газовыми приборами. Телефоны экстренных вызовов.

#### **Родная природа**

Красота природы. Природа и творчество человека (поэзия, живопись, музыка). Природа и фантазия (поделки из природного материала, мини-сочинения о явлениях и объектах природы).

Сезонные изменения в природе (характеристика времени года, сравнение разных сезонов; зависимость изменений в живой природе от состояния

неживой). Растения пришкольного участка: название, внешний вид (4–5 растений). Растения сада и огорода: название, окраска, форма, размер, употребление в пищу (4–5 растений). Комнатные растения: название, внешний вид (3–4 растения). Условия роста (тепло, свет, вода). Уход за комнатными растениями.

Животные вокруг нас: звери, насекомые, птицы и др. Домашние и дикие животные. Сезонная жизнь животных. Бережное отношение к растениям и животным.

ОБЖ: правила безопасного поведения на природе (опасные растения и животные).

### **Родная страна**

Название города (села), в котором мы живём. Главная улица (площадь). Памятные места нашего города (села). Труд людей родного города (села), профессии (например, строитель, шахтёр, тракторист, доярка и др.). Машины, помогающие трудиться. Труд работников магазина, почты, ателье, библиотеки, музея и профессии людей, работающих в них (продавец, библиотекарь, почтальон, музыкант, художник и др.). Уважение к труду людей.

Россия. Москва. Красная площадь. Кремль.

Народное творчество: пение, танцы, сказки, игрушки.

ОБЖ: безопасная дорога от дома до школы. Улица (дорога): тротуар, обочина, проезжая часть, мостовая. Правила пользования общественным транспортом. Дорожные знаки: «пешеходный переход», «подземный пешеходный переход», «железнодорожный переезд», «велосипедная дорожка», «велосипедное движение запрещено» и др. Светофор. Правила поведения на дорогах и улицах, во дворах домов и на игровых площадках.

### **Экскурсии**

Сезонные экскурсии «Времена года»; в теплицу, парник, хозяйство по выращиванию цветов и т.п. (по выбору учителя с учётом местных возможностей). Экскурсии, знакомящие учащихся с различным трудом (по выбору учителя с учётом местных особенностей).

### **Практические работы**

Уход за комнатными растениями и животными уголка природы, работа с аквариумом, террариумом, инсектариумом.

## **2 класс**

### **Введение. Что окружает человека**

Окружающий мир: неживая природа (солнце, воздух, вода и др.); живая природа (животные, растения, люди); предметы и изделия, созданные человеком. Настоящее, прошлое, будущее.

### **Кто ты такой**

Чем люди похожи. Что отличает одного человека от другого. Каким родится человек. Что природа даёт человеку при рождении. Зачем нужно знать, какой я, каковы другие люди. Можно ли изменить себя.

Твоё здоровье. Почему здоровье нужно беречь. Наши помощники — органы чувств.

Значение режима дня, гигиены и закаливания. Определение времени по часам (арабские и римские цифры).

Физическая культура. Закаливание. Твоё здоровье и питание. Культура поведения за столом. Воспитание у себя организованности, любознательности, желание изменить себя.

ОБЖ: здоровье и осторожность. Правила поведения на дорогах. Правила поведения при опасных жизненных ситуациях (обращение с водой, огнём, электричеством). Помощь человеку, попавшему в беду. Правила поведения при плохом самочувствии и несчастном случае.

### **Кто живёт рядом с тобой**

Что такое семья. Что объединяет членов семьи, поколения в семье. Семейное «древо», имена и отчества членов семьи, их семейные обязанности. Как семья трудится, проводит свободное время. Характер взаимоотношений в семье: любовь, привязанность, взаимопомощь, внимательность, доброта. Твоё участие в жизни семьи. Забота о старших и младших членах семьи.

Правила поведения. Значение их выполнение для благополучия человека. Правила культурного поведения в общественных местах: в транспорте, на природе, в учреждениях культуры. Проявление внимательного и заботливого отношения к пожилым, старым, больным людям, маленьким детям. Доброта, справедливость, честность, внимательность, уважение к чужому мнению — правила взаимоотношений и дружбы. Твои друзья-одноклассники.

Внешнее проявление чувств. Внимание человека к используемым жестам и мимике. Как управлять своими эмоциями, как научиться «читать» выражения лица, мимику и жесты. Ссоры, их предупреждение.

*Путешествие в прошлое (исторические сведения).* Когда и почему появились правила. Игровой и потешный семейный фольклор.

### **Россия — твоя Родина**

Что такое Родина. Почему человек любит свою Родину, как выражает свою любовь. История рассказывает о прошлом.

Москва — столица РФ, крупнейший культурный центр. Достопримечательности Москвы, труд и отдых москвичей. Как Москва возникла и строилась. Юрий Долгорукий, Иван Калита, Дмитрий Донской. Их роль в возникновении и процветании Москвы. Санкт-Петербург — северная столица России. Достопримечательности Санкт-Петербурга. «Золотое кольцо» России. Достопримечательности древних городов. Наши предки. Первое упоминание о сла-

вянах. Славянское поселение в V–IX веках. Занятия славян. Первые орудия сельскохозяйственного труда. Особенности быта славян. Русская трапеза. Образование городов.

Родной край — частица Родины. Особенности родного края, отличающие его от других мест родной страны. Достопримечательности родного края. Труд, быт людей. Культурные учреждения. Знаменитые люди родного края.

Как сегодня трудятся россияне. Зачем человек трудится. Ценности, которые человек создаёт в процессе труда. Хлеб — главное богатство России. Труд хлебороба, фермера. Профессии людей, занятых в промышленности, на транспорте. Профессии, значение которых возросло в последние годы (экономист, программист).

Мы — граждане России. Как возникло и что обозначает слово «гражданин». Флаг и герб России. Конституция — главный закон России. Права граждан России. Права детей России. Россия — многонациональная страна. Жизнь разных народов России (труд, быт, культура, язык) на примере двух-трёх народов.

### **Мы — жители Земли**

Солнечная «семья». Звезда по имени Солнце. Земля — планета Солнечной системы.

Царства природы. Бактерии. Грибы. Животное и растение — живые существа. Какие животные обитают на Земле. Разнообразие животных и растений.

### **Природные сообщества**

Среда обитания. Природные сообщества. Жизнь леса. Этажи леса. Леса России: хвойные, лиственные; дубрава, березняк, осинник и др. Леса родного края. Травянистые растения леса, лекарственные, ядовитые. Млекопитающие (звери), насекомые, пресмыкающиеся, птицы — обитатели леса, их жизнь в разные времена года. Использование леса человеком. Правила поведения в лесу. Охрана растений и животных леса.

Жизнь водоёма. Вода как одно из главных условий жизни. Свойства воды. Три состояния воды: пар, твёрдая и жидкая вода. Водоёмы, особенности разных водоёмов (пруд, озеро, океан, море, болото). Типичные представители растительного и животного мира разных водоёмов (пруда, болота). Река как водный поток. Типичные представители растительного и животного мира реки.

Использование водоёмов и рек человеком. Правила поведения на водоёмах и реках. Охрана водоёмов и рек.

Жизнь луга. Растения и животные луга. Характеристика типичных представителей луга (с учётом принципа краеведения). Лекарственные растения луга. Использование и охрана лугов человеком.

Жизнь поля. Какие бывают поля, разнообразие культур, выращиваемых на полях: зерновые, овощные, технические и др. Животные поля.



Жизнь сада и огорода. Растения сада и огорода. Плодовые и ягодные культуры. Сезонный труд людей. Вредители сада и огорода.

### **Природа и человек**

Природа как источник пищи, здоровья различных полезных предметов для людей. Красота природы. Отражение явлений природы в искусстве и литературе.

Роль человека в сохранении природных объектов. Правила поведения в природе. Охранные мероприятия. Красная книга. «Чёрная» книга Земли.

*Путешествие в прошлое (исторические сведения).* Как человек одомашнил животных.

### **Экскурсии**

В лес (лесопарк), поле, на луг, водоём; в краеведческий музей, места сельскохозяйственного труда (с учётом местного окружения). Экскурсии в исторический (краеведческий), художественный музей, на предприятие, в учреждение культуры и быта (с учётом местных условий).

### **Практические работы**

Составление режима дня для будней и выходных. Первая помощь при ожогах, порезах, ударах. Составление семейного «древа». Работа с натуральными объектами, гербариями, муляжами (съедобные и ядовитые грибы; редкие растения своей местности; растения разных сообществ).

## **3 класс**

### **Введение. Где и когда ты живёшь**

Где ты живёшь. Когда ты живёшь. Историческое время. Счёт лет в истории.

### **Земля — наш общий дом**

Солнечная система. Солнце — звезда. Земля — планета Солнечной системы. «Соседи» Земли по Солнечной системе.

Условия жизни на Земле. Солнце — источник тепла и света. Вода. Значение воды для жизни на Земле. Источники воды на Земле. Водоёмы, их разнообразие. Растения и животные разных водоёмов. Охрана воды от загрязнения. Воздух. Значение воздуха для жизни на Земле. Воздух — смесь газов. Охрана воздуха.

### **Царства природы**

Бактерии, грибы. Отличие грибов от растений. Разнообразие грибов. Съедобные и несъедобные грибы.

### **Растительный мир Земли**

Растения — царство природы. Распространение растений на Земле, значение растений для жизни. Растения и человек. Разнообразие растений: водо-

росли, мхи, папоротники, хвойные (голосеменные), цветковые, их общая характеристика.

Растения — живые тела (организмы). Жизнь растений. Продолжительность жизни: однолетние, двулетние, многолетние. Питание растений. Роль корня и побега в питании. Размножение растений. Распространение плодов и семян.

Охрана растений.

### **Животный мир Земли**

Животные — царство природы. Роль животных в природе. Животные и человек. Разнообразие животных: одноклеточные, многоклеточные, беспозвоночные, позвоночные (на примере отдельных групп и представителей).

Животные — живые тела (организмы). Поведение животных. Приспособление к среде обитания. Охрана животных.

Как человек одомашнил животных.

### **Каким был человек в разные времена**

Названия русского государства в разные исторические времена (эпохи): Древняя Русь, Древнерусское государство, Московская Русь, Российская империя, Советская Россия, СССР, Российская Федерация Государственные деятели. Руководитель (глава) княжества, страны, государства.

Портрет славянина в Древней, Московской Руси, в России. Патриотизм, смелость, трудолюбие, добросердечность, гостеприимство — основные качества славянина.

Крестьянское жилище. Городской дом. Культура быта: интерьер дома, посуда, утварь в разные исторические времена. Одежда. Костюм богатых и бедных, горожан и крестьян, представителей разных сословий (князя, боярина, дворянина).

Во что верили славяне. Принятие христианства на Руси.

### **Как трудились люди в разные времена**

Человек и растения. Культурные растения. Что такое земледелие. Хлеб — главное богатство России. Крепостные крестьяне и помещики. Отмена крепостного права.

Ремёсла. Возникновение и развитие ремёсел на Руси, в России (кузнечное, ювелирное, гончарное, оружейное и др.). Знаменитые мастера литейного дела. Андрей Чохов. Появление фабрик и заводов. Рабочие и капиталисты. Строительство. Первые славянские поселения, древние города (Великий Новгород, Москва, Владимир).

Торговля. Возникновение денег.

Развитие техники в России (на примере авиации, автостроения). Освоение космоса.

## **4 класс**

### **Человек — живое существо (организм)**

Человек — живой организм. Признаки живого организма. Органы и системы органов человека. Нервная система. Головной и спинной мозг. Кора больших полушарий (общие сведения). Роль нервной системы в организме. Опорно-двигательная система: скелет и мышцы (общие сведения). Её значение в организме. Осанка. Развитие и укрепление опорно-двигательной системы. Движения и физкультура.

Пищеварительная система. Её органы (общие сведения). Значение пищеварительной системы. Зубы, правила ухода за ними. Правильное питание как условие здоровья.

Дыхательная система. Её органы (общие сведения). Значение дыхательной системы. Защита органов дыхания (от повреждений, простуды и др.). Кровеносная система. Её органы. Кровь, её функции. Сердце — главный орган кровеносной системы (общие сведения). Предупреждение заболеваний сердца и кровеносных сосудов.

Органы выделения (общие сведения). Их роль в организме. Главный орган выделения — почки. Кожа, её роль в организме. Защита кожи и правила ухода за ней. Закаливание.

Как человек воспринимает окружающий мир. Органы чувств, их значение в жизни человека. Эмоции: радость, смех, боль, плач, гнев. Зависимость благополучия и хорошего настроения людей от умения управлять своими эмоциями. Охрана органов чувств.

Внимание, память, речь, мышление. Условия их развития. Развитие человека от рождения до старости. Детство. Отрочество. Взрослость. Старость. Условия роста и развития ребенка. Значение чистого воздуха, питания, общения с другими людьми и деятельности ребенка для его развития. Охрана детства. Права ребенка. Уважительное отношение к старости и забота о престарелых и больных.

Человек и его здоровье. Знание своего организма — условие здоровья и эмоционального благополучия. Режим дня школьника. Здоровый сон. Правильное питание. Закаливание. Вредные привычки.

ОБЖ: когда дом становится опасным. Улица и дорога. Опасности на дороге. Поведение во время грозы, при встрече с опасными животными. Практические работы

Составление режима дня школьника для будней и выходных. Подсчёт пульса в спокойном состоянии и после физических нагрузок. Оказание первой помощи при несчастных случаях (обработка ран, наложение повязок, компрессов и пр.).

Чем человек отличается от животных. Мышление и речь. Развитие человека от рождения до старости. Детство. Отрочество. Взрослость. Старость. Условия роста и развития ребёнка: значение чистого воздуха, питания, общения с другими людьми и игровой деятельности ребёнка. Уважительное отношение к старости и забота о престарелых и больных.

Доброта, справедливость, забота о больных и стариках — качества культурного человека. Правила культурного общения.

ОБЖ: почему нужно избегать общения с незнакомыми людьми.

### **Человек и общество в котором он живет**

Природные зоны России: арктические пустыни, тундра, тайга, смешанные леса, степь, пустыня, влажные субтропики (растительный и животный мир, труд и быт людей).

Почвы России. Почва — среда обитания растений и животных. Плодородие почв. Охрана почв.

Рельеф России. Восточно-Европейская равнина, Западно-Сибирская равнина (особенности, положение на карте).

Как развивались и строились города. Особенности расположения древних городов. «Кремлёвские» города. Улицы, история и происхождение названий.

Россия и её соседи. Япония, Китай, Финляндия, Дания (особенности географического положения, природы, труда и культуры народов).

Что такое культура. Ценности культуры. О чём рассказывают летописи. Первые школы на Руси. Первые печатные книги. Иван Федоров. Просвещение в России при Петре I, во второй половине XVIII века. Первые университеты в России. М.В. Ломоносов.

Искусство России в разные времена (исторические эпохи). Памятники архитектуры (зодчества) Древней Руси. Древнерусская икона. Андрей Рублёв. Художественные ремёсла в Древней Руси. Музыка в Древней Руси.

Борьба славян с половцами. Александр Невский и победа над шведскими и немецкими рыцарями. Борьба русских людей с Золотой Ордой за независимость Родины. Куликовская битва. Дмитрий Донской.

Отечественная война 1812 года. М.И. Кутузов.

Великая Отечественная война. Главные сражения советской армии с фашистами.

## **2.2.2.8. Основы религиозных культур и светской этики**

### **Основное содержание предметной области**

#### **Модуль «Основы православной культуры»**

Россия — наша Родина. Культура и религия. Человеки Бог в православии. Православная молитва. Библия и Евангелие. Проповедь Христа. Христос и Его крест. Пасха. Православное учение о человеке. Совесть и раскаяние. Заповеди. Милосердие и сострадание. Золотое правило этики. Храм. Икона. Творческие работы учащихся. Подведение итогов. Как христианство пришло на Русь. Подвиг. Заповеди блаженств. Зачем творить добро? Чудо в жизни христианина. Православие о Божием суде. Таинство Причастия. Монастырь. Отношение христианина к природе. Христианская семья. Защита Отечества. Христианин в труде. Любовь и уважение к Отечеству.

## **2.2.2.9. Изобразительное искусство**

### **1 класс**

#### **Восхитись красотой нарядной осени**

Наблюдение природы и природных явлений, различение их характера и эмоциональных состояний. Живопись. Живописные материалы.

Цвет — основа языка живописи. Жанр пейзажа. Изображение природы разных географических широт.

Виды художественной деятельности в изобразительном искусстве: живопись и декоративно-прикладное искусство. Разнообразие форм в природе как основа декоративных форм в прикладном искусстве. Композиция.

Форма. Природные формы. Жанр натюрморта. Разнообразие форм предметного мира и передача их на плоскости с помощью цвета. Расположение предметов в натюрморте. Главное и второстепенное в композиции

Ознакомление с произведениями народных художественных промыслов в России (с учётом местных условий).

#### **Любуйся узорами красавицы зимы**

Истоки декоративно-прикладного искусства и его роль в жизни человека. Ознакомление с произведениями народных художественных промыслов в России (с учётом местных условий). Ритм линий, пятен, цвета.

Сказочные образы в народной культуре и декоративно-прикладном искусстве. Образ человека в традиционной культуре.

Передача с помощью линии эмоционального состояния природы.

Наблюдение природы и природных явлений, различия их характера и эмоциональных состояний.

#### **Радуйся многоцветью весны и лета**

Разнообразие форм в природе как основа декоративных форм в искусстве (переплетение ветвей деревьев, морозные узоры на стекле и т. д.). Образы архитектуры в декоративно-прикладном искусстве. Сказочные образы в народной культуре и декоративно-прикладном искусстве.

Образы человека и природы в живописи.

Элементарные приёмы работы с различными материалами для создания выразительного образа. Выразительность объёмных композиций.

Пейзаж родной природы. Человек, мир природы в реальной жизни: образы человека, природы в искусстве. Элементарные приёмы работы с различными материалами для создания выразительного образа.

Цвет — основа языка живописи. Практическое овладение основами цветоведения. Смешение цветов.

### **2 класс**

### **В гостях у осени. Узнай, какого цвета земля родная**

Человек, мир природы в реальной жизни: образы человека, природы в искусстве. Выбор средств художественной выразительности для создания живописного образа в соответствии с поставленными задачами. Пейзажи родной природы.

Знакомство с несколькими яркими культурами мира, представляющими разные народы и эпохи. Роль природных условий в характере культурных традиций разных народов мира. Жанр натюрморта. Пейзажи родной природы. Композиция. Отражение в произведениях пластических искусств общечеловеческих идей о нравственности и эстетике: отношение к природе, человеку и обществу.

### **В гостях у чародейки-зимы**

Ознакомление с произведениями народных художественных промыслов России (с учётом местных условий). Основные составные цвета.

Сказочные образы в народной культуре и декоративно-прикладном искусстве. Пейзажи родной природы. Композиция. Пропорции и перспектива. Передача с помощью цвета характера персонажа, его эмоционального состояния.

Красота и разнообразие природы, человека, зданий, предметов, выраженные средствами живописи. Выбор средств художественной выразительности для создания живописного образа в соответствии с поставленными задачами.

Жанр натюрморта. Композиция. Композиционный центр (зрительный центр композиции). Пропорции и перспектива. Главное и второстепенное в композиции. Симметрия и асимметрия.

### **Весна - красна! Что ты нам принесла?**

Человек, мир природы в реальной жизни: образы человека, природы в искусстве. Представление о богатстве и разнообразии художественной культуры (на примере культуры народов России).

Образы природы и человека в живописи. Использование различных художественных материалов и средств для создания выразительных образов природы.

Ознакомление с произведениями народных художественных промыслов в России (с учётом местных условий).

Демонстрация достигнутых результатов и обсуждение, чему научились в течение года по видам изобразительного искусства.

### **3 класс**

Выбор средств художественной выразительности для создания живописного образа в соответствии с поставленными задачами.

Человек, мир природы в реальной жизни: образы человека, природы в искусстве. Искусство вокруг нас сегодня.

Выбор средств художественной выразительности для создания живописного образа в соответствии с поставленными задачами. Жанр натюрморта.

Знакомство с несколькими наиболее яркими культурами мира, представляющими разные народы и эпохи (Древняя Греция, средневековая Европа, Япония или Индия). Роль природных условий в характере культурных традиций разных народов мира.

Красота, разнообразие природы, человека, зданий, предметов, выраженные средствами живописи. Выбор средств художественной выразительности для создания живописного образа в соответствии с поставленными задачами.

Отражение в произведениях пластических искусств общечеловеческих идей о нравственности и эстетике: отношение к природе, человеку и обществу. Образы архитектуры и декоративно-прикладного искусства.

### **Зима. «Как прекрасен этот мир, посмотри...»**

Красота и разнообразие природы, человека, зданий, предметов, выраженные средствами живописи.

Роль ритма в эмоциональном звучании композиции в живописи и рисунке. разнообразие форм в природе как основа декоративных форм в прикладном искусстве.

Образы архитектуры и декоративно-прикладного искусства.

Связь изобразительного искусства с музыкой, песнями, танцами, былинами, сказаниями, сказками.

Представления народа о красоте человека (внешней и духовной), отражённые в искусстве. Эмоциональная и художественная выразительность образов персонажей, пробуждающих лучшие человеческие чувства и качества: доброту, сострадание, поддержку, заботу, героизм, бескорыстие и т. д.

### **Весна. «Как прекрасен этот мир, посмотри...»**

Тема любви, дружбы, семьи в искусстве.

Человек, мир природы в реальной жизни: образы человека, природы в искусстве. Ознакомление с произведениями народных художественных промыслов России.

Представления народа о красоте человека (внешней и духовной), отражённые в искусстве. Сказочные образы в народной культуре и декоративно-прикладном искусстве.

Пейзажи разных географических широт. Выбор средств художественной выразительности для создания живописного образа в соответствии с поставленными задачами.

## **4 класс**

### **Восхитись вечно живым миром красоты**

Выдающиеся представители изобразительного искусства народов России (по выбору). Пейзажи родной природы. Продолжение знакомства с основами художественной грамоты: композиция, цвет, линия, форма, ритм. Искусство вокруг нас. Использование различных художественных материалов и средств для создания выразительных образов природы. Продолжение зна-

комства с основами художественной грамоты: композиция, цвет, линия, форма, ритм.

Представления народа о красоте человека (внешней и духовной), отражённые в искусстве. Образ защитника Отечества. Выразительность объёмных композиций. Продолжение знакомства с основами художественной грамоты: композиция, цвет, линия, форма, объём, ритм.

### **Орнаментальный образ в веках. Орнамент народов мира: региональное разнообразие и национальные особенности**

Знакомство с несколькими наиболее яркими культурами мира (Древняя Греция, средневековая Европа, Япония или Индия). Отражение в пластических искусствах природных, географических условий, традиций, религиозных верований разных народов (на примере изобразительного и декоративно-прикладного искусства народов России). Продолжение знакомства с основами художественной грамоты: композиция, цвет, линия, форма, ритм.

## **2.2.2.10. Музыка**

### **1 класс**

#### **Истоки возникновения музыки**

Исследование звучания окружающего мира: природы, музыкальных инструментов, самого себя. Жанры музыки. «Маршевый порядок», «Человек танцующий», «Песенное дыхание». Сущность деятельности музыканта: искусство выражения в музыкально-художественных образах жизненных явлений.

#### **Содержание и формы бытования музыки**

Отражение в музыке добра и зла, жизни и смерти, любви и ненависти, прекрасного и безобразного, осени и весны.

Многообразие и многообразность отражения мира в конкретных образах и формах; общее и различное при соотнесении произведений малых (камерных) и крупных (синтетических) форм: песня, опера, танец, балет, марш, симфония, концерт и т.д.

#### **Язык музыки**

Музыкально-выразительные средства: мелодические, метро-ритмические, и фактурные особенности, с точки зрения их выразительных возможностей, лад, тембр, регистр, музыкальный инструментарий. Введение в язык музыки как знаковой системы (где звук-нота выступает в одном ряду с буквой и цифрой).



## 2 класс

### Всеобщее в жизни и в музыке

Всеобщие эмоционально-образные сферы музыки — песенность, танцевальность, маршевость как состояния природы, человека, искусства.

Взаимодействие явлений жизни и музыки — попытка проникновения в процесс превращения обыденного в художественное.

Выразительные и изобразительные возможности музыки в раскрытии внутреннего мира человека.

Всеобщие эмоционально-образные сферы музыки — песенность, танцевальность, маршевость как состояния природы, человека, искусства.

Взаимодействие явлений жизни и музыки — попытка проникновения в процесс превращения обыденного в художественное.

Выразительные и изобразительные возможности музыки в раскрытии внутреннего мира человека.

### Музыка – искусство интонируемого смысла

Интонация как феномен человеческой речи и музыки.

Интонационное многообразие музыки: различение и классификация интонаций как по жанровым истокам, так и по эмоционально-образному содержанию.

Интонация как особый тон произнесения музыки: особенность художественного высказывания — возвышенность, благородство интонирования. Интонация как интерпретация музыки: исполнительское прочтение авторского «интонационного замысла».

Интонация — «звукокомплекс», выступающий как единство содержания и формы, единство выразительного и изобразительного.

### «Тема» и «развитие» - жизнь художественного образа

«Тема» — одно из основных понятий музыки, единство жизненного содержания и его интонационного воплощения.

«Развитие» как отражение сложности жизни, внутреннего богатства и многообразия проявлений человеческих чувств; как процесс взаимодействия музыкальных образов (тем), образных сфер (частей) на основе тождества и контраста, сходства и различия.

### Развитие как становление художественной формы

Форма (построение) музыки как процесс закономерной организации всего комплекса музыкальных средств для выражения содержания.

Исторически сложившиеся музыкальные формы — двухчастная, трёхчастная, рондо, вариации.

## 3 класс

### **Характерные черты русской музыки**

Интонационно-образный язык музыки М.И. Глинки, П.И. Чайковского, М.П. Мусоргского (музыкальные портреты).

Понятия «русская» и «российская» музыка — различное и общее. Различное: яркая многоголосная ткань Юга России, холодноватая скромная «вязь» Севера; особенная лихость, сила и стройность казачьей песни и «многоголосица» других музыкальных культур внутри России. Общее — интонационные корни.

### **Народное музыкальное творчество – «энциклопедия» русской интонационности**

Обрядовость как сущность русского народного творчества.

Благодородство, импровизационность и сказительность былинного народного творчества. Истоки своеобразия героики в былинном эпосе.

Рекрутские, свадебные песни. Частушки и страдания. Танцевальные жанры. Инструментальные плясовые наигрыши.

### **Истоки русского классического романса**

Многообразная интонационная сфера городского музицирования.

От крестьянской песни к городскому салонному романсу.

Жанры бытового музицирования: старинный (композиторский) романс, любовный, жестокий, цыганский романс, разбойничья песня и пр.

### **Композиторская музыка для церкви**

Хоровая музыка на религиозные тексты (Д.С. Бортнянский, П.Г. Чесноков, А.А. Архангельский, С.В. Рахманинов и др.) — значимый пласт русской музыкальной культуры. Особенности интонирования русского церковного пения.

### **Народная и профессионально-композиторская музыка в русской музыкальной культуре**

Особенности индивидуальных подходов к переосмыслению интонационной сферы русской песенности в профессиональном композиторском творчестве (обработки народных песен).

Общее и различное в выражении героического начала в народной и профессиональной музыке. Величие России в музыке русских классиков

## **4 класс**

### **Многоцветие музыкальной картины мира**

Знакомство с «музыкальной партитурой мира» через музыку Германии, Венгрии, Испании, Норвегии, Польши, Италии, США.

Общее и специфическое в интонационном языке, жанрах и формах музыки разных народов мира. Взаимосвязь музыкального языка и фонетического зву-

чания разговорной речи. Соотнесение особенностей западноевропейской музыки со славянскими корнями русской музыки. Джаз и его всемирно-историческое значение для музыкальной культуры планеты.

### **Музыка мира сквозь «призму» русской классики**

Роль восточных мотивов в становлении русской музыкальной классики. Музыкальное «путешествие» русских композиторов в Италию и Испанию, Японию и Украину. Русское как характерное — через взаимодействие музыкальных культур, через выведение интонационного общего и частного, традиционного и специфического.

### **Музыкальное общение без границ**

Знакомство с музыкой ближнего зарубежья — Беларуси, Украины, Молдовы, Казахстана, стран Балтии, Кавказа и др. Общее и различное. Выдающиеся представители зарубежных национальных музыкальных культур — Бах, Моцарт, Шуберт, Шуман, Шопен, Лист, Дебюсси. «Музыкальный салон» как историческая форма художественного общения народов между собой.

### **Искусство слышать музыку**

Обобщение проблематики воспитания музыкальной культуры учащихся в начальной школе — от родовых истоков музыкального искусства до основ музыкальной драматургии. Восприятие произведений крупной формы и его содержательный анализ — этап развития музыкальной культуры человека как части всей его духовной культуры.

#### **2.2.2.11. Технология**

##### **Технико-технологические знания и умения, основы технологической культуры**

Материалы, из которых сделаны окружающие ребенка предметы (на уровне названий): бумага, картон, пластилин, глина, металл, стекло, пластмасса, песок, ткань и др. Виды бумаги (рисовальная, цветная тонкая), тонкий картон, пластические материалы (глина, пластилин), природные материалы. Их свойства: цвет, пластичность, мягкость, твёрдость, прочность; гладкость, шершавость, влагопроницаемость, коробление (для бумаги и картона). Сбор и сушка природного материала. Разнообразие тканей, их использование. Основные свойства: толщина, прочность, эластичность. Использование свойств материалов в различных изделиях.

Материалы природного происхождения: природные (встречающиеся в регионе), натуральные ткани, нитки (пряжа). Свойства изучаемых материалов. Строчение ткани. Продольное и поперечное направления нитей ткани. Основа, уток. Общая технология получения нитей и тканей на основе натурального сырья. Проволока (тонкая), её свойства: гибкость, упругость.

Некоторые виды искусственных и синтетических материалов (бумага, металлы, ткани и др.), их исходное сырьё, получение, применение в различных отраслях и профессиях.

Нефть как универсальное сырьё. Материалы, получаемые из нефти (пластмасса, стеклоткань, пенопласт и др.).

Ножницы, шаблон, иглы, булавки, стека. Их функциональное назначение, устройство. Рациональные приёмы работы ими. Безопасное обращение с колющими и режущими инструментами.

Линейка, угольник, циркуль, канцелярский нож, лекало. Их названия, функциональное назначение, устройство. Приёмы работы ими. Безопасное обращение с колющими и режущими инструментами.

Деталь как составная часть изделий. Однодетальные и многодетальные изделия, неподвижное соединение деталей.

Подвижное соединение деталей. Соединительные материалы (проволока, нитки). Получение объёмных форм сгибанием. Композиционное расположение деталей в изделии.

Полезность, прочность и эстетичность как общие требования к различным конструкциям.

Связь назначения изделия и его конструктивных особенностей: формы, способов соединения, соединительных материалов.

Простейшие способы достижения прочности конструкций (соединение деталей внахлест, с помощью крепежных деталей, различными видами клея, сшиванием и др.).

Использование для решения инженерных задач принципов жизнедеятельности живых существ животного мира (бионика).

Дизайн (в технике, интерьере, одежде и др.). Его роль и место в современной проектной деятельности. Основные условия дизайна — единство пользы, удобства и красоты. Дизайн одежды в зависимости от ее назначения, моды, времени. Элементы конструирования моделей, отделка петельной строчкой и ее вариантами (тамбур, петля вприкреп, елочки и др.), крестообразной строчкой. Дизайн и маркетинг.

Общие технологические операции: разметка, разделение заготовки на части, формообразование детали, соединение деталей, отделка, приёмы.

Разметка сгибанием, свободным рисованием, по шаблону, трафарету, на глаз (пластилин). Использование предметной инструкции. Экономная разметка материала.

Разделение заготовки на части отрыванием, разрыванием по линии сгиба, резанием ножницами.

Формообразование детали сгибанием.

Сборка изделия: клеевое соединение деталей (наклеивание мелких и средних по размеру деталей).

Отделка (изделия, деталей) росписью, аппликацией, прямой строчкой.

Сушка плоских изделий под прессом.

Единообразие технологических операций (как последовательности выполнения изделия) при изготовлении изделий из разных материалов.

Связь и взаимообусловленность свойств используемых учащимися материалов и технологических приемов их обработки.

Профессии людей из ближайшего окружения ребёнка. Ремесленные профессии края, где живут ученики.

Разметка по линейке, угольнику, циркулем с опорой на чертеж. Простейший чертеж, линии чертежа (основная; выносная, размерная, сгиба). Эскиз. Экономная, рациональная разметка нескольких деталей с помощью контрольно-измерительных инструментов.

Сборка изделия: проволочное подвижное, ниточное соединение деталей.

Отделка аппликацией (с полиэтиленовой прокладкой), ручными строчками (варианты прямой строчки).

Условия, необходимые для жизнедеятельности растений. Культурные и дикорастущие растения. Овощные растения, цветочно-декоративные растения открытого и закрытого (комнатные) грунта. Обобщенные приемы выращивания растений (агротехника): подготовка почвы, посев (посадка), уход, сбор урожая. Размножение семенами, черенками листа, стебля. Инструменты садово-огорода. Их названия, назначение (наиболее распространенных): лопата, лейка, грабли, ведро, тяпка. Продолжительность жизни растений: однолетники, двулетники, многолетники.

Транспортные средства, используемые в трёх стихиях (земля, вода, воздух). Виды, названия, назначение. Макет, модель.

Этапы проектной деятельности (разработка замысла и его практическая реализация). Индивидуальный творческий мини-проект, коллективный творческий проект.

Разметка развёрток с опорой на их простейший чертеж. Линии чертежа (осевая, центровая). Преобразование развёрток несложных форм (дистраивание элементов).

Сборка изделия. Выбор способа соединения и соединительного материала в зависимости от требований конструкции. Выполнение рיצовки с помощью канцелярского ножа. Приемы безопасной работы им. Соединение деталей косой строчкой (и её вариантами) через край.

Отделка (изделия и деталей) косой строчкой и её вариантами (крестик, роспись, стебельчатая строчка и др.), кружевами, тесьмой, пуговицами и т. д.

Агротехнические приемы пересадки и перевалки растений, размножения растений отпрысками и делением куста

Техника как часть технологического процесса, технологические машины. Общий принцип работы ветряных и водяных мельниц. Паровой двигатель.

Информационная среда, основные источники (органы восприятия) информации, получаемой человеком. Сохранение и передача информации. Информационные технологии. Книга как древнейший вид графической информации. Источники информации, используемые человеком в быту: телевидение, радио, печатные издания, персональный компьютер и др.

Энергия природных стихий: ветра, воды (пара). Электричество, простейшая электрическая цепь и ее компоненты. Простейшая схема электрической цепи с различными потребителями (лампочка, звонок, электродвигатель).

Влияние современных технологий и преобразующей деятельности человека на окружающую среду. Причины и пути предотвращения экологических и техногенных катастроф.

Агротехнические приемы выращивания луковичных растений, размножения растений клубнями и луковицами: Деятельность человека в поиске и открытии пищевых технологий. Влияние их результатов на здоровье людей. Селекция и селекционирование как наука и технология, связанная с выведением новых и улучшением существующих сортов сельскохозяйственных растений и пород животных (общее знакомство).

Техника XX—XXI вв. Её современное назначение (бытовые, профессиональные, личные потребности, исследование опасных и труднодоступных мест на Земле и за её пределами и др.). Современные требования к техническим устройствам (экологичность, безопасность, эргономичность и др.).

Современный информационный мир и информационные технологии. Персональный компьютер (ПК) и его назначение. Правила пользования компьютером, которые помогут сохранить здоровье.

Энергия и современная энергетика. Использование атомной энергии человеком.

### **Из истории технологии**

История приспособления первобытного человека к окружающей среде. Реализация его потребностей в укрытии (жилище), питании (охота, примитивная кулинарная обработка добычи), одежде.

Объективная необходимость разделения труда. Ремёсла и ремесленники. Названия профессий ремесленников, современное состояние этих профессий. Технология выполнения их работ во времена средневековья и сегодня.

Непрерывность процесса деятельностного освоения мира человеком и создания культуры.

Материальные и духовные потребности человека как движущие силы прогресса. Отражение жизненных потребностей, практичности, конструктивных и технологических особенностей и национально-культурной специфики в жилище, его обустройстве, убранстве, в быте и одежде людей.

Ключевые технические изобретения от средневековья до начала XX в.

Использование энергии сил природы (вода, ветер, огонь) для повышения производительности труда.

Использование силы пара, электрической энергии человеком для решения жизненно важных проблем в разные исторические периоды.

Зарождение наук. Взаимовлияние развития наук и технических изобретений человечества.

Преобразовательная деятельность человека в XX в., научно-технический прогресс: главные открытия, изобретения, прорывы в науке, современные технологии (промышленные, информационные и др.), их положительное и отрицательное влияние на человека, его жизнедеятельность и на природу Земли в целом. Угроза экологической катастрофы и роль разума человека в ее предотвращении.

Сферы использования электричества, природных энергоносителей (газ, нефть) в промышленности и быту.

Развитие авиации и космоса, ядерной энергетики, информационно-компьютерных технологий.

Самые яркие изобретения начала века (в обзорном порядке) — электрическая лампочка и фонограф Эдисона, телефон, радио, самолет; в середине века — телевидение, ЭВМ и др.; открытие атомной реакции, лазера и др. Рубеж XX — XXI вв. — использование компьютерных технологий во всех областях жизни человека.

### **Человек в окружающем мире**

Мир природный и рукотворный. Роль и место человека в окружающем ребенка мире. Гармония сосуществования человека и окружающего мира. Уязвимость и хрупкость природы и роль человека в разумном и неразумном ее освоении. Влияние неразумной деятельности человека на его существование. Человеческая деятельность утилитарного и эстетического характера. Созидательная деятельность человека и природа как источник его вдохновения. Мастер и мастерство.

Деятельность учащихся по созданию и сохранению красоты (эстетики) окружающего мира: поддержание чистоты во внешнем виде, на рабочем месте, в помещениях и во дворе; бережное, доброжелательное и внимательное отношение к близким, окружающим, животным; стремление быть полезным окружающим. Эмоциональное и словесное выражение своего отношения к позитивным и негативным явлениям действительности.

#### **2.2.2.12. Физическая культура**

##### **Знания о физической культуре**

**Физическая культура.** Физическая культура как система разнообразных форм занятий физическими упражнениями по укреплению здоровья человека. Ходьба, бег, прыжки, лазанье, ползание как жизненно важные способы передвижения человека.

Правила предупреждения травматизма во время занятий физическими упражнениями: организация мест занятий, подбор одежды, обуви и инвентаря.

**Из истории физической культуры.** История развития физической культуры и первых соревнований. Связь физической культуры с трудовой и военной деятельностью.

**Физические упражнения.** Физические упражнения, их влияние на физическое развитие и развитие физических качеств. Физическая подготовка и её связь с развитием основных физических качеств. Характеристика основных физических качеств: силы, быстроты, выносливости, гибкости и равновесия.

Физическая нагрузка и её влияние на повышение частоты сердечных сокращений.

## Способы физкультурной деятельности

**Самостоятельные занятия.** Составление режима дня. Выполнение простейших закаливающих процедур, комплексов упражнений для формирования правильной осанки и развития мышц туловища, развития основных физических качеств; проведение оздоровительных занятий в режиме дня (утренняя зарядка, физкультминутки).

**Самостоятельные наблюдения за физическим развитием и физической подготовленностью.** Измерение длины и массы тела, показателей осанки и физических качеств. Измерение частоты сердечных сокращений во время выполнения физических упражнений.

**Самостоятельные игры и развлечения.** Организация и проведение подвижных игр (на спортивных площадках и в спортивных залах).

### Физическое совершенствование

#### Физкультурно-оздоровительная деятельность

Комплексы физических упражнений для утренней зарядки, физкультминуток, занятий по профилактике и коррекции нарушений осанки.

Комплексы упражнений на развитие физических качеств.

Комплексы дыхательных упражнений. Гимнастика для глаз.

#### Спортивно-оздоровительная деятельность

Подготовка к выполнению видов испытаний (тестов) и нормативов, предусмотренных Всероссийским физкультурно-спортивным комплексом «Готов к труду и обороне (ГТО).

*Гимнастика с основами акробатики.* Организующие команды и приемы. Строевые действия в шеренге и колонне; выполнение строевых команд.

*Акробатические упражнения.* Упоры; седы; упражнения в группировке; перекаты; стойка на лопатках; кувырки вперед и назад; гимнастический мост.

*Акробатические комбинации.* Например: 1) мост из положения лёжа на спине, опуститься в исходное положение, переворот в положение лёжа на



животе, прыжок с опорой на руки в упор присев; 2) кувырок вперёд в упор присев, кувырок назад в упор присев, из упора присев кувырок назад до упора на коленях с опорой на руки, прыжком переход в упор присев, кувырок вперёд.

Упражнения на низкой гимнастической перекладине: висы, перемахи.

*Гимнастическая комбинация.* Например, из виса стоя присев толчком двумя ногами перемах, согнув ноги, в вис сзади согнувшись, опускание назад в вис стоя и обратное движение через вис сзади согнувшись со сходом вперёд ноги.

*Опорный прыжок:* с разбега через гимнастического козла.

*Гимнастические упражнения прикладного характера.* Прыжки со скакалкой. Передвижение по гимнастической стенке. Преодоление полосы препятствий с элементами лазанья и перелезания, переползания, передвижение по наклонной гимнастической скамейке.

*Лёгкая атлетика. Беговые упражнения:* с высоким подниманием бедра, прыжками и с ускорением, с изменяющимся направлением движения, из разных исходных положений; челночный бег; высокий старт с последующим ускорением.

*Прыжковые упражнения:* на одной ноге и двух ногах на месте и с продвижением; в длину и высоту; спрыгивание и запрыгивание;

*Броски:* большого мяча (1 кг) на дальность разными способами.

*Метание:* малого мяча в вертикальную цель и на дальность.

*Кроссовая подготовка.* Равномерный, медленный бег, до 5-8 мин, кросс по слабопересечённой местности до 1 км без учёта времени.

*Подвижные и спортивные игры. На материале гимнастики с основами акробатики:* игровые задания с использованием строевых упражнений, упражнений на внимание, силу, ловкость и координацию.

*На материале легкой атлетики:* прыжки, бег, метания и броски; упражнения на координацию, выносливость и быстроту.

На материале спортивных игр.

*Футбол:* удар по неподвижному и катящемуся мячу; остановка мяча; ведение мяча; подвижные игры на материале футбола.

*Баскетбол:* специальные передвижения без мяча; ведение мяча; броски мяча в корзину; подвижные игры на материале баскетбола.

*Волейбол:* подбрасывание мяча; подача мяча; приём и передача мяча; подвижные игры на материале волейбола.

### **2.2.2.13. Кубановедение.**

Основная цель предмета заключается в развитии и воспитании гуманной, социально активной личности, ответственно и бережно относящейся к богатству природы Кубани, её истории, культуре, и с уважением - к жителям края.

Рабочая программа учебного курса «Кубановедение» разработана на основе Программы для 1-4 классов общеобразовательных учреждений Краснодарского края «Кубановедение», авторы - составители: Ерёменко Е. Н., Зыгина Н. М. и др., утверждённой решением коллегии департамента образования и науки Краснодарского края.

Ведущим принципом отбора материала в курсе «Кубановедение» является краеведение в сочетании с мировидением. При его изучении младший школьник узнаёт об особенностях природы Краснодарского края, об историческом развитии своей малой родины, о поэтах, прозаиках, композиторах и художниках, выдающихся деятелях науки, медицины, о хозяйственной деятельности жителей родного края. Данный курс призван решать следующие задачи:

- изучить своеобразие истории, культуры, природы родного края;
  - развить экологическое мышление, формировать экологическую грамотность;
  - воспитать эмоционально-волевые, нравственные качества личности ребёнка, толерантное отношение к людям разных национальностей, вероисповеданий; развить креативность младшего школьника, способность к позитивному преобразованию окружающего мира;
- сформировать чувство ответственности за сохранение и преумножение исторического и культурного наследия.

Опираясь на опыт, полученный в ходе исследовательской деятельности, во время экскурсий, младшие школьники узнают о своей семье, о фамилии, которую они носят, о достопримечательностях родного города, станицы, хутора, о многонациональном населении Кубани, знакомятся с устным народным творчеством, бытом своих предков. Ребёнок учится объяснять окружающий его мир. Для более успешного усвоения учебного предмета предусмотрены проведения учебных занятий: экскурсии, викторины, уроки-исследования, очные и заочные путешествия в музеи, на выставки, встречи с интересными людьми.

## **Основное содержание учебных предметов УМК «Школа России»**

### **2.2.2.14 Русский язык**

Виды речевой деятельности Слушание. Осознание цели и ситуации устного общения. Адекватное восприятие звучащей речи. Понимание на слух информации, содержащейся в предложенном тексте, определение основной мысли текста, передача его содержания по вопросам. Говорение. Выбор языковых средств в соответствии с целями и условиями для эффективного решения коммуникативной задачи. Практическое овладение диалогической формой речи. Овладение умениями начать, поддержать, закончить разговор, привлечь

внимание и т. п. Практическое овладение устными монологическими высказываниями в соответствии с учебной задачей (описание, повествование, рассуждение). Овладение нормами речевого этикета в ситуациях учебного и бытового общения (приветствие, прощание, извинение, благодарность, обращение с просьбой). Соблюдение орфоэпических норм и правильной интонации.

Чтение. Понимание учебного текста. Выборочное чтение с целью нахождения необходимого материала. Нахождение информации, заданной в тексте в явном виде. Формулирование простых выводов на основе информации, содержащейся в тексте. Интерпретация и обобщение содержащейся в тексте информации. Анализ и оценка содержания, языковых особенностей и структуры текста

Письмо. Овладение разборчивым аккуратным письмом с учётом гигиенических требований к этому виду учебной работы. Списывание, письмо под диктовку в соответствии с изученными правилами. Письменное изложение содержания прослушанного и прочитанного текстов (подробное, выборочное). Создание небольших собственных текстов (сочинений) по интересной детям тематике (на основе впечатлений, литературных произведений, сюжетных картин, серий картин, репродукций картин художников, просмотра фрагмента видеозаписи и т. п.).

Обучение грамоте Фонетика. Звуки речи. Осознание единства звукового состава слова и его значения. Установление числа и последовательности звуков в слове. Сопоставление слов, различающихся одним или несколькими звуками. Составление звуковых моделей слов. Сравнение моделей различных слов. Подбор слов к определённой модели. Различение гласных и согласных звуков, гласных ударных и безударных, согласных твёрдых и мягких, звонких и глухих. Слог как минимальная произносительная единица. Деление слов на слоги. Определение места ударения. Смыслоразличительная роль ударения. Графика. Различение звука и буквы: буква как знак звука. Овладение позиционным способом обозначения звуков буквами. Буквы гласных как показатель твёрдости-мягкости согласных звуков. Функция букв е, ё, ю, я. Мягкий знак (ь) как показатель мягкости предшествующего согласного звука. Знакомство с русским алфавитом как последовательностью букв. Чтение. Формирование навыка слогового чтения (ориентация на букву, обозначающую гласный звук). Плавное слоговое чтение и чтение целыми словами со скоростью, соответствующей индивидуальному темпу ребёнка. Осознанное чтение слов, словосочетаний, предложений и коротких текстов. Чтение с интонациями и паузами в соответствии со знаками препинания. Развитие осознанности и выразительности чтения на материале небольших текстов и стихотворений. Знакомство с орфоэпическим чтением (при переходе к чтению целыми словами). Орфографическое чтение (проговаривание) как средство самоконтроля при письме под диктовку и при списывании. Письмо. Усвоение гигиенических требований при письме. Развитие мелкой моторики пальцев и свободы движения руки. Развитие умения ориентироваться на пространстве листа в тетради и на пространстве классной доски. Овладение начертанием письменных

прописных (заглавных) и строчных букв. Письмо букв, буквосочетаний, слогов, слов, предложений с соблюдением гигиенических норм. Овладение разборчивым, аккуратным письмом. Письмо под диктовку слов и предложений, написание которых не расходится с их произношением. Усвоение приёмов и последовательности правильного списывания текста. Овладение первичными навыками клавиатурного письма. Понимание функции небуквенных графических средств: пробела между словами, знака переноса. Слово и предложение. Восприятие слова как объекта изучения, материала для анализа.

Наблюдение над значением слова. Различение слова и предложения. Работа с предложением: выделение слов, изменение их порядка. Интонация в предложении. Моделирование предложения в соответствии с заданной интонацией.

Орфография. Знакомство с правилами правописания и их применение:

- раздельное написание слов;
- обозначение гласных после шипящих (ча—ща, чу—щу, жи—ши);
- прописная (заглавная) буква в начале предложения, в именах собственных;
- перенос слов по слогам без стечения согласных;
- знаки препинания в конце предложения.

Развитие речи. Понимание прочитанного текста при самостоятельном чтении вслух и при его прослушивании. Составление небольших рассказов повествовательного характера по серии сюжетных картинок, материалам собственных игр, занятий, наблюдений, на основе опорных слов.

### **Систематический курс**

Фонетика и орфоэпия. Различение гласных и согласных звуков. Нахождение в слове ударных и безударных гласных звуков. Различение мягких и твёрдых согласных звуков, определение парных и непарных по твёрдости-мягкости согласных звуков. Различение звонких и глухих согласных звуков, определение парных и непарных по звонкости-глухости согласных звуков. Определение качественной характеристики звука: гласный — согласный; гласный ударный — безударный; согласный твёрдый — мягкий, парный — непарный; согласный звонкий — глухой, парный — непарный. Деление слов на слоги. Слоγοобразующая роль гласных звуков. Словесное ударение и логическое (смысловое) ударение в предложениях. Словообразующая функция ударения. Ударение, произношение звуков и сочетаний звуков в соответствии с нормами современного русского литературного языка. Фонетический анализ слова. Графика. Различение звуков и букв. Обозначение на письме твёрдости и мягкости согласных звуков. Использование на письме разделительных твёрдого (ь) и мягкого (Ь) знаков. Установление соотношения звукового и буквенного состава слов типа стол, конь; в словах с йотированными гласными е, ё, ю, я; в словах с непроизносимыми согласными.

Использование небуквенных графических средств: пробела между словами, знака переноса, красной строки (абзаца), пунктуационных знаков (в пределах изученного). Знание алфавита: правильное называние букв, их последователь-

ность. Использование алфавита при работе со словарями, справочниками, каталогами.

Лексика Понимание слова как единства звучания и значения. Выявление слов, значение которых требует уточнения. Определение значения слова по тексту или уточнение значения с помощью толкового словаря. Представление об однозначных и многозначных словах, о прямом и переносном значении слова, о синонимах, антонимах, омонимах, фразеологизмах. Наблюдение за их использованием в тексте. Работа с разными словарями.

Состав слова (морфемика). Овладение понятием «родственные (однокоренные) слова». Различение однокоренных слов и различных форм одного и того же слова. Различение однокоренных слов и синонимов, однокоренных слов и слов с омонимичными корнями. Выделение в словах с однозначно выделяемыми морфемами окончания, корня, приставки, суффикса (постфикса -ся), основы. Различение изменяемых и неизменяемых слов. Представление о значении суффиксов и приставок. Образование однокоренных слов с помощью суффиксов и приставок. Сложные слова. Нахождение корня в однокоренных словах с чередованием согласных в корне. Разбор слова по составу.

Морфология. Части речи; деление частей речи на самостоятельные и служебные. Имя существительное. Значение и употребление в речи. Различение имён существительных одушевлённых и неодушевлённых по вопросам кто? и что? Выделение имён существительных собственных и нарицательных. Различение имён существительных мужского, женского и среднего рода. Изменение существительных по числам. Начальная форма имени существительного. Изменение существительных по падежам. Определение падежа, в котором употреблено имя существительное. Различение падежных и смысловых (синтаксических) вопросов. Определение принадлежности имён существительных к 1, 2, 3-му склонению. Словообразование имён существительных. Морфологический разбор имён существительных. Имя прилагательное. Значение и употребление в речи. Изменение прилагательных по родам, числам и падежам, кроме прилагательных на -ий, -ья, -ов, -ин. Зависимость формы имени прилагательного от формы имени существительного. Начальная форма имени прилагательного. Словообразование имён прилагательных. Морфологический разбор имён прилагательных. Местоимение. Общее представление о местоимении. Личные местоимения. Значение и употребление в речи. Личные местоимения 1, 2, 3-го лица единственного и множественного числа. Склонение личных местоимений. Числительное. Общее представление о числительных. Значение и употребление в речи количественных и порядковых числительных. Глагол. Значение и употребление в речи. Неопределённая форма глагола. Различение глаголов, отвечающих на вопросы что сделать? и что делать? Изменение глаголов по временам: настоящее, прошедшее, будущее время. Изменение глаголов по лицам и числам в настоящем и будущем времени (спряжение). Способы определения I и II спряжения глаголов (практическое овладение). Изменение глаголов прошедшего времени по родам и числам. Возвратные глаголы. Словообразование глаголов от других частей речи. Морфологический

разбор глаголов. Наречие. Значение и употребление в речи. Предлог. Знакомство с наиболее употребительными предлогами. Функция предлогов: образование падежных форм имён существительных и местоимений. Отличие предлогов от приставок. Союз. Союзы и, а, но, их роль в речи. Частица. Частица не, её значение.

Синтаксис. Различение предложения, словосочетания, слова (осознание их сходства и различия). Определение в словосочетании главного и зависимого слов при помощи вопроса. Различение предложений по цели высказывания: повествовательные, вопросительные и побудительные; по эмоциональной окраске (интонации): восклицательные и невосклицательные. Простое предложение. Нахождение главных членов предложения: подлежащее и сказуемое. Различение главных и второстепенных членов предложения. Установление связи (при помощи смысловых вопросов) между словами в словосочетании и предложении. Предложения распространённые и нераспространённые. Синтаксический анализ простого предложения с двумя главными членами. Нахождение однородных членов и самостоятельное составление предложений с ними без союзов и с союзами и, а, но. Использование интонации перечисления в предложениях с однородными членами. Нахождение в предложении обращения (в начале, середине или конце предложения). Сложное предложение (общее представление). Различение простых и сложных предложений.

Орфография и пунктуация. Формирование орфографической зоркости, использование разных способов проверки орфограмм в зависимости от места орфограммы в слове. Использование орфографического словаря. Применение правил правописания и пунктуации:

- сочетания жи—ши, ча—ща, чу—щу в положении под ударением;
- сочетания чк, чн, чт, нч, щн и др.;
- перенос слов; •прописная буква в начале предложения, в именах собственных;
- проверяемые безударные гласные в корне слова;
- парные звонкие и глухие согласные в корне слова;
- непроизносимые согласные;
- непроверяемые гласные и согласные в корне слова (на ограниченном перечне слов); непроверяемые буквы-орфограммы гласных и согласных звуков в корне слова;
- гласные и согласные в неизменяемых на письме приставках;
- разделительные твёрдый (ъ) и мягкий (ь) знаки;
- мягкий знак после шипящих на конце имён существительных (речь, рожь, мышь); •соединительные о и е в сложных словах (самолёт, вездеход);
- е и и в суффиксах имён существительных (ключик — ключика, замочек — замочка);
- безударные падежные окончания имён существительных (кроме существительных на -мя, -ий, -ье, -ия, -ов, -ин);
- безударные падежные окончания имён прилагательных;

раздельное написание предлогов с именами существительными;  
раздельное написание предлогов с личными местоимениями;  
раздельное написание частицы не с глаголами;  
мягкий знак после шипящих на конце глаголов во 2-м лице единственного числа (читаешь, учишь);  
мягкий знак в глаголах в сочетании -ться;  
безударные личные окончания глаголов;  
раздельное написание предлогов с другими словами;  
знаки препинания в конце предложения: точка, вопросительный и восклицательные знаки;  
знаки препинания (запятая) в предложениях с однородными членами;  
запятая при обращении в предложениях;  
запятая между частями в сложном предложении.

Развитие речи. Осознание ситуации общения: с какой целью, с кем и где происходит общение? Практическое овладение диалогической формой речи. Выражение собственного мнения, его аргументация с учётом ситуации общения. Овладение умениями ведения разговора (начать, поддержать, закончить разговор, привлечь внимание и т. п.). Овладение нормами речевого этикета в ситуациях учебного и бытового общения (приветствие, прощание, извинение, благодарность, обращение с просьбой), в том числе при обращении с помощью средств информационных и коммуникационных технологий (ИКТ).  
Практическое овладение монологической формой речи. Умение строить устное монологическое высказывание на определённую тему с использованием разных типов речи (описание, повествование, рассуждение).  
Текст. Признаки текста. Смысловое единство предложений в тексте. Заглавие текста. Последовательность предложений в тексте. Последовательность частей текста (абзацев). Комплексная работа над структурой текста: озаглавливание, корректирование порядка предложений и частей текста (абзацев). План текста. Составление планов к заданным текстам. Создание собственных текстов по предложенным и самостоятельно составленным планам. Типы текстов: описание, повествование, рассуждение, их особенности. Знакомство с жанрами письма и поздравления. Создание собственных текстов и корректирование заданных текстов с учётом точности, правильности, богатства и выразительности письменной речи; использование в текстах синонимов и антонимов. Знакомство с основными видами изложений и сочинений (без заучивания учащимися определений): изложение подробное и выборочное, изложение с элементами сочинения; сочинение-повествование, сочинение-описание, сочинение-рассуждение.

## **1 КЛАСС**

### **Добукварный период**

Речь (устная и письменная) - общее представление. Предложение и слово. Членение речи на предложения, предложения на слова, слова на слоги с использованием графических схем. Слог, ударение. Деление слов на слоги; уда-

рение в словах (выделение голосом, длительное и более сильное произнесение одного из слогов в слове), определение количества слогов в слове. Звуки и буквы. Представление о звуке, различение на слух и при произношении гласных и согласных (твердых и мягких, глухих и звонких) звуков: отсутствие или наличие преграды в полости рта, наличие или отсутствие голоса, слогаобразующая роль гласных. Выделение в словах отдельных звуков (гласных и согласных), слого-звуковой анализ слов (установление количества звуков в слове, их характера, последовательности), выделение ударных слогов, соотнесение слышимого и произносимого слова со схемой-моделью, отражающей его слого-звуковую структуру.

Самостоятельный подбор слов с заданным звуком, нахождение соответствия между произносимыми (а впоследствии и читаемыми) словами и предъявленными слого-звуковыми схемами-моделями. Знакомство с буквами а, о, и, ы, у, узнавание букв по их характерным признакам (изолированно и в составе слова, в различных позициях), правильное соотнесение звуков и букв.

## **БУКВАРНЫЙ ПЕРИОД**

### **Обучение письму**

Знакомство с начертанием всех больших (заглавных) и маленьких (строчных) букв, основными типами их соединений. Обозначение звуков соответствующими буквами рукописного шрифта. Выработка связного и ритмичного написания букв и их соединений в словах, правильное расположение букв и слов на строке. Запись слов и предложений после предварительного их слого-звукового разбора с учителем, а затем и самостоятельно.

Списывание слов и предложений с образцов (сначала с рукописного, а затем с печатного текста). Проверка написанного при помощи сличения с текстом-образцом и послогового орфографического чтения написанных слов. Письмо под диктовку слов, написание которых не расходится с произношением, и предложений. Правильное оформление написанных предложений (большая буква в начале предложения, точка в конце). Выработка умения писать большую букву в именах людей и кличках животных. Привлечение внимания детей к словам, написание которых расходится с произношением (безударные гласные, сочетания жи - ши, ча - ща, чу - щу). Знакомство с правилами гигиены письма.

### **Развитие устной речи**

Звуковая культура речи. Развитие у детей внимания к звуковой стороне слышимой речи (своей и чужой), слуховой памяти и речевого аппарата. Совершенствование общих речевых навыков: обучение неторопливому темпу и ритму речи, правильному речевому дыханию, умеренной громкости и правильному интонированию.

Совершенствование произношения слов, особенно сложных по слого-звуковой структуре, в соответствии с нормами- орфоэпии, с соблюдением ударения. Правильное произнесение всех звуков родного языка, особенно раз-



личение на слух, верное употребление сходных звуков, наиболее часто смешиваемых детьми: л - р, с - з, щ - ж, п - б, с - ш и т. д. (изолированное произнесение в словах, фразах и скороговорках).

Исправление недостатков произнесения некоторых звуков, обусловленных отклонениями в речевом развитии детей.

Работа над словом. Уточнение, обогащение и активизация словаря детей. Правильное употребление слов - названий предметов, признаков, действий и объяснение их значения. Объединение и различие по существенным признакам предметов, правильное употребление видовых и родовых слов-названий. Умение быстро находить нужное слово, наиболее точно выражающее мысль, приводя его в грамматически верное сочетание с другими словами. Воспитание чуткости к смысловым оттенкам слов, различие и понимание простейших случаев многозначности слов, омонимии, подбор синонимов и антонимов (без использования терминов). Обучение пониманию образных выражений в художественном тексте.

Выработка умений пользоваться словом в правильной грамматической форме, борьба с засорением речи нелитературными словами (диалектизмами, просторечиями).

Работа над предложением и связной устной речью. Совершенствование речевых умений, полученных детьми до школы. Обдумывание предстоящего ответа на вопросы учителя, точное его формулирование, использование в ответе предложений различного типа.

Пересказ знакомой сказки или небольшого рассказа без пропусков, повторений и перестановок частей текста (по вопросам учителя).

Составление по картинке или серии картинок определенного количества предложений, объединенных общей темой, или небольшого рассказа с соблюдением логики развития сюжета.

Ответы на вопросы по прочитанным предложениям и текстам.

Рисование с помощью учителя словесной картинке с использованием нескольких прочитанных слов, объединенных ситуативно. Дополнение сюжета, самостоятельное придумывание событий, предшествующих изображенному или последующих.

Составление рассказов о простых случаях из собственной жизни по аналогии с прочитанным, по сюжету, предложенному учителем.

Развернутое объяснение загадок, заучивание наизусть стихотворений, потешек, песенок, считалок и воспроизведение их с соблюдением интонации, диктуемой содержанием.

Развитие грамматически правильной речи детей, ее точности, полноты, эмоциональности, последовательности и содержательности при изложении собственных рассказов и при пересказе текста.

## **ПОСЛЕБУКВАРНЫЙ ПЕРИОД**

Обобщение, систематизация, закрепление знаний, умений и навыков, приобретенных в процессе обучения грамоте.

## **СИСТЕМАТИЧЕСКИЙ КУРС**

### **1 КЛАСС**

#### **Наша речь**

Язык и речь. Виды речи. Русский язык – родной язык русского народа.

#### **Текст, предложение, диалог**

Текст (общее представление). Смысловая связь предложений в тексте. Заголовки текста. Предложение как группа слов, выражающая законченную мысль. Выделение предложения из речи. Установление связи слов в предложении. Диалог. Знаки препинания в конце предложения (точка, вопросительный, восклицательный знаки).

#### **Слова, слова, слова...**

Слово. Роль слов в речи. Слова-названия предметов и явлений, слова-названия признаков предметов, слова-названия действий предметов. Тематические группы слов. Вежливые слова. Слова однозначные и многозначные (общее представление). Слова, близкие и противоположные по значению. Словари учебника: толковый, близких и противоположных по значению слов.

#### **Слово и слог. Ударение.**

Слово и слог. Перенос слов. Ударение (общее представление).

#### **Звуки и буквы**

Звуки и буквы. Русский алфавит, или Азбука. Гласные звуки. Ударные и безударные гласные звуки. Согласные звуки. Твёрдые и мягкие согласные звуки. Мягкий знак как показатель мягкости согласного звука. Согласные звонкие и глухие. Шипящие согласные звуки. Заглавная буква в словах.

### **Повторение**

### **2 КЛАСС**

#### **Наша речь**

Виды речи. Требования к речи. Диалог и монолог.

#### **Текст**

Текст. Признаки текста. Тема и главная мысль текста. Части текста. Построение текста. Воспроизведение текста.

#### **Предложение**

Предложение. Члены предложения. Связь слов в предложении.

#### **Слова, слова, слова...**

Слово и его значение. Синонимы и антонимы. Однокоренные слова. Слог. Ударение. Перенос слова. Ударение словесное и логическое. Перенос слова по слогам.

#### **Звуки и буквы**

Звуки и буквы (повторение, уточнение). Русский алфавит, или Азбука. Гласные звуки. Правописание слов с безударным гласным звуком в корне слова. Согласные звуки. Согласный звук [й] и буква «и краткое». Слова с удвоенными согласными. Твердый и мягкий согласные звуки и буквы для их обозначения. Мягкий знак (ь). Правописание буквосочетаний с шипящими звуками. Звонкие и глухие согласные звуки. Правописание слов с парными по глухости-звонкости согласными на конце слова и перед согласным. Разделительный мягкий знак (ь).

### **Части речи**

Части речи. Имя существительное. Одушевленные и неодушевленные имена существительные. Собственные и нарицательные имена существительные. Число имен существительных. Глагол. Глагол как часть речи. Число глагола. Текст-повествование и роль в нем глаголов. Имя прилагательное. Имя прилагательное как часть речи. Единственное и множественное число имен прилагательных. Текст-описание и роль в нем имен прилагательных. Местоимение. Личное местоимение как часть речи. Текст-рассуждение. Предлоги.

### **Повторение**

## **3 КЛАСС**

### **Язык и речь**

Наша речь и наш язык.

#### **Текст. Предложение. Словосочетание**

Текст (повторение и углубление представлений). Предложение (повторение и углубление представлений о предложении и диалоге). Виды предложений по цели высказывания и интонации. Предложения с обращением (общее представление). Состав предложения. Простое и сложное предложения. Словосочетания.

#### **Слово в языке и речи**

Лексическое значение слова. Омонимы. Слово и словосочетание. Фразеологизмы. Части речи. Обобщение и углубление представлений об изученных частях речи (имени существительном, имени прилагательном, глаголе, местоимении, предлоге) и их признаках. Имя числительное (общее представление). Однокоренные слова. Слово и слог. Звуки и буквы (обобщение и углубление представлений).

#### **Состав слова**

Корень слова. Формы слова. Окончание. Приставка. Суффикс. Основа слова. Обобщение знаний о составе слова.

#### **Правописание частей слова**

Правописание слов с безударными гласными в корне. Правописание слов с парными по глухости-звонкости согласными на конце слов и перед согласным в корне. Правописание слов с удвоенными согласными. Правописание суффиксов и приставок. Правописание приставок и предлогов. Правописание слов с разделительным твердым знаком (ь).

#### **Имя существительное**

Повторение и углубление представлений. Число имен существительных. Падеж имен существительных.

### **Имя прилагательное**

Повторение и углубление представлений об имени прилагательном. Текст-описание. Формы имен прилагательных. Род имен прилагательных. Число имен прилагательных. Падеж имен прилагательных.

### **Местоимение**

Лицо, число, род личных местоимений.

### **Глагол**

Повторение и углубление представлений о глаголе. Формы глагола. Число глаголов. Времена глагола. Род глаголов в прошедшем времени. Правописание частицы НЕ с глаголами.

### **Повторение**

## **4 КЛАСС**

### **Повторение**

### **Предложение**

Наша речь и наш язык. Текст. Предложение. Обращение. Главные и второстепенные члены предложения. Основа предложения. Словосочетание. Однородные члены предложения. Простые и сложные предложения.

### **Слово в языке и речи**

Лексическое значение слова. Состав слова. Значимые части слова. Правописание гласных и согласных в значимых частях слова. Правописание Ъ и Ь разделительных знаков. Части речи. Повторение и углубление представлений о частях речи. Наречие.

### **Имя существительное**

Изменение по падежам. Три склонения имен существительных. Правописание безударных падежных окончаний имен существительных в единственном (множественном) числе.

### **Имя прилагательное**

Повторение и углубление представлений об имени прилагательном. Изменение по падежам имен прилагательных. Правописание падежных окончаний имен прилагательных. Склонение имен прилагательных мужского и среднего рода в единственном числе. Склонение имен прилагательных женского рода в единственном числе. Склонение имен прилагательных во множественном числе.

### **Личные местоимения**

Местоимение. Изменение по падежам личных местоимений. Правописание местоимений.

### **Глагол**

Неопределенная форма глагола. Спряжение глагола. Изменение глаголов в настоящем и будущем времени по лицам и числам. I и II спряжение глаголов. Правописание глаголов с безударными личными окончаниями. Правописание возвратных глаголов. Правописание глаголов в прошедшем времени.

## Повторение

### 2.2.2.15 Литературное чтение

**Слушание.** Осознание цели и ситуации устного общения. Адекватное восприятие звучащей речи. Понимание на слух информации, содержащейся в предложенном тексте, определение основной мысли текста, передача его содержания по вопросам.

**Говорение.** Выбор языковых средств в соответствии с целями и условиями для эффективного решения коммуникативной задачи. Практическое овладение диалогической формой речи. Овладение умениями начать, поддержать, закончить разговор, привлечь внимание и т. п. Практическое овладение устными монологическими высказываниями в соответствии с учебной задачей (описание, повествование, рассуждение). Овладение нормами речевого этикета в ситуациях учебного и бытового общения (приветствие, прощание, извинение, благодарность, обращение с просьбой). Соблюдение орфоэпических норм и правильной интонации.

**Чтение.** Понимание учебного текста. Выборочное чтение с целью нахождения необходимого материала. Нахождение информации, заданной в тексте в явном виде. Формулирование простых выводов на основе информации, содержащейся в тексте. Интерпретация и обобщение содержащейся в тексте информации. *Анализ и оценка содержания, языковых особенностей и структуры текста.*

### Виды речевой и читательской деятельности

#### Умение слушать (аудирование)

Восприятие на слух звучащей речи (высказывание собеседника, слушание различных текстов). Адекватное понимание содержания звучащей речи, умение отвечать на вопросы по содержанию прослушанного произведения, определение последовательности событий, осознание цели речевого высказывания, умение задавать вопросы по прослушанному учебному, научно-познавательному и художественному произведениям.

Развитие умения наблюдать за выразительностью речи, за особенностью авторского стиля.

#### Чтение

*Чтение вслух.* Ориентация на развитие речевой культуры учащихся формирование у них коммуникативно-речевых умений и навыков.

Постепенный переход от слогового к плавному, осмысленному, правильному чтению целыми словами вслух. Темп чтения, позволяющий осознать текст. Постепенное увеличение скорости чтения. Развитие умения переходить от чтения вслух и чтению про себя.

*Чтение про себя.* Осознание смысла произведения при чтении про себя (доступных по объёму и жанру произведений). Определение вида чтения (изу-

чающее, ознакомительное, выборочное), умение находить в тексте необходимую информацию, понимание её особенностей.

### **Работа с разными видами текста**

Общее представление о разных видах текста: художественном, учебном, научно-популярном — и их сравнение. Определение целей создания этих видов текста. Умение ориентироваться в нравственном содержании художественных произведений, осознавать сущность поведения героев.

Практическое освоение умения отличать текст от набора предложений. Прогнозирование содержания книги по её названию и оформлению.

Самостоятельное определение темы и главной мысли произведения по вопросам и самостоятельное деление текста на смысловые части, их озаглавливание. Умение работать с разными видами информации.

Участие в коллективном обсуждении: умение отвечать на вопросы, выступать по теме, слушать выступления товарищей, дополнять ответы по ходу беседы, используя текст. Привлечение справочных и иллюстративно-изобразительных материалов.

### **Библиографическая культура**

Книга как особый вид искусства. Книга как источник необходимых знаний. Общее представление о первых книгах на Руси и начало книгопечатания. Книга учебная, художественная, справочная. Элементы книги: содержание или оглавление, титульный лист, аннотация, иллюстрации.

Умение самостоятельно составить аннотацию.

Виды информации в книге: научная, художественная (с опорой на внешние показатели книги, её справочно-иллюстративный материал).

Типы книг (изданий): книга-произведение, книга-сборник, собрание сочинений, периодическая печать, справочные издания (справочники, словари, энциклопедии).

Самостоятельный выбор книг на основе рекомендательного списка, алфавитного и тематического каталога. Самостоятельное пользование соответствующими возрасту словарями и другой справочной литературой.

### **Работа с текстом художественного произведения**

Определение особенностей художественного текста: своеобразие выразительных средств языка (с помощью учителя). Понимание заглавия произведения, его адекватное соотношение с содержанием.

Понимание нравственно-эстетического содержания прочитанного произведения, осознание мотивации поведения героев, анализ поступков героев с точки зрения норм морали. Осознание понятия «Родина», представления о проявлении любви к Родине в литературе разных народов (на примере народов России). Схожесть тем и героев в фольклоре разных народов. Самостоятельное воспроизведение текста с использованием выразительных средств

языка (синонимов, антонимов, сравнений, эпитетов), последовательное воспроизведение эпизодов с использованием специфической для данного произведения лексики (по вопросам учителя), рассказ по иллюстрациям, пересказ.

Характеристика героя произведения с использованием художественно-выразительных средств данного текста. Нахождение в тексте слов и выражений, характеризующих героя и события. Анализ (с помощью учителя) поступка персонажа и его мотивов. Сопоставление поступков героев по аналогии или по контрасту. Характеристика героя произведения: портрет, характер, выраженные через поступки и речь. Выявление авторского отношения к герою на основе анализа текста, авторских помет, имён героев.

Освоение разных видов пересказа художественного текста: подробный, выборочный и краткий (передача основных мыслей).

Подробный пересказ текста (деление текста на части, определение главной мысли каждой части и всего текста, озаглавливание каждой части и всего текста): определение главной мысли фрагмента, выделение опорных или ключевых слов, озаглавливание; план (в виде назывных предложений из текста, в виде вопросов, в виде самостоятельно сформулированных высказываний) и на его основе подробный пересказ всего текста.

Самостоятельный выборочный пересказ по заданному фрагменту: характеристика героя произведения (выбор слов, выражений в тексте, позволяющих составить рассказ о герое), описание места действия (выбор слов, выражений в тексте, позволяющих составить данное описание на основе текста). Вычленение и сопоставление эпизодов из разных произведений по общности ситуаций, эмоциональной окраске, характеру поступков героев.

Развитие наблюдательности при чтении поэтических текстов. Развитие умения предвосхищать (предвидеть) ход развития сюжета, последовательности событий.

### **Работа с научно-популярным, учебным и другими текстами**

Понимание заглавия произведения, адекватное соотношение с его содержанием. Определение особенностей учебного и научно-популярного текстов (передача информации). Знакомство с простейшими приёмами анализа различных видов текста: установление причинно-следственных связей, определение главной мысли текста. Деление текста на части. Определение микротем. Ключевые или опорные слова. Построение алгоритма деятельности по воспроизведению текста. Воспроизведение текста с опорой на ключевые слова, модель, схему. Подробный пересказ текста. Краткий пересказ текста (выделение главного в содержании текста). Умение работать с учебными заданиями, обобщающими вопросами и справочным материалом.

### **Умение говорить (культура речевого общения)**

Осознание диалога как вида речи. Особенности диалогического общения: умение понимать вопросы, отвечать на них и самостоятельно задавать вопросы по тексту; внимательно выслушивать, не перебивая, собеседника и в вежливой форме высказывать свою точку зрения по обсуждаемому произведению (художественному, учебному, научно-познавательному). Умение проявлять доброжелательность к собеседнику. Доказательство собственной точки зрения с опорой на текст или личный опыт. Использование норм речевого этикета в процессе общения. Знакомство с особенностями национального этикета на основе литературных произведений.

Работа со словом (распознавать прямое и переносное значение слов, их многозначность), целенаправленное пополнение активного словарного запаса. Работа со словарями.

Умение построить монологическое речевое высказывание небольшого объёма с опорой на авторский текст, по предложенной теме или в форме ответа на вопрос. Формирование грамматически правильной речи, эмоциональной выразительности и содержательности. Отражение основной мысли текста в высказывании. Передача содержания прочитанного или прослушанного с учётом специфики научно-популярного, учебного и художественного текстов. Передача впечатлений (из повседневной жизни, художественного произведения, изобразительного искусства) в рассказе (описание, рассуждение, повествование). Самостоятельное построение плана собственного высказывания. Отбор и использование выразительных средств (синонимы, антонимы, сравнения) с учётом особенностей монологического высказывания.

Устное сочинение как продолжение прочитанного произведения, отдельных его сюжетных линий, короткий рассказ по рисункам либо на заданную тему.

### **Круг детского чтения**

Знакомство с культурно-историческим наследием России, с общечеловеческими ценностями.

Произведения устного народного творчества разных народов (малые фольклорные жанры, народные сказки о животных, бытовые и волшебные сказки народов России и зарубежных стран). Знакомство с поэзией А.С. Пушкина, М.Ю. Лермонтова, Л.Н. Толстого, А.П. Чехова и других классиков отечественной литературы XIX—XX вв., классиков детской литературы, знакомство с произведениями современной отечественной (с учётом многонационального характера России) и зарубежной литературы, доступными для восприятия младших школьников.

Тематика чтения обогащена введением в круг чтения младших школьников мифов Древней Греции, житийной литературы и произведений о защитниках и подвижниках Отечества.



Книги разных видов: художественная, историческая, приключенческая, фантастическая, научно-популярная, справочно-энциклопедическая литература, детские периодические издания.

Основные темы детского чтения: фольклор разных народов, произведения о Родине, природе, детях, братьях наших меньших, добре, дружбе, честности, юмористические произведения.

### **Литературоведческая пропедевтика**

*(практическое освоение)*

Нахождение в тексте художественного произведения (с помощью учителя) средств выразительности: синонимов, антонимов, эпитетов, сравнений, метафор и осмысление их значения.

Первоначальная ориентировка в литературных понятиях: художественное произведение, искусство слова, автор (рассказчик), сюжет (последовательность событий), тема. Герой произведения: его портрет, речь, поступки, мысли, отношение автора к герою.

Общее представление об особенностях построения разных видов рассказывания: повествования (рассказ), описания (пейзаж, портрет, интерьер), рассуждения (монолог героя, диалог героев).

Сравнение прозаической и стихотворной речи (узнавание, различение), выделение особенностей стихотворного произведения (ритм, рифма).

Фольклорные и авторские художественные произведения (их различение).

Жанровое разнообразие произведений. Малые фольклорные формы (колыбельные песни, потешки, пословицы, поговорки, загадки): узнавание, различение, определение основного смысла. Сказки о животных, бытовые, волшебные. Художественные особенности сказок: лексика, построение (композиция). Литературная (авторская) сказка.

Рассказ, стихотворение, басня — общее представление о жанре, наблюдение за особенностями построения и выразительными средствами.

### **Творческая деятельность обучающихся**

*(на основе литературных произведений)*

Интерпретация текста литературного произведения в творческой деятельности учащихся: чтение по ролям, инсценирование, драматизация, устное словесное рисование, знакомство с различными способами работы с деформированным текстом и использование их (установление причинно-следственных связей, последовательности событий, изложение с элементами сочинения, создание собственного текста на основе художественного произведения (текст по аналогии), репродукций картин художников, по серии иллюстраций к произведению или на основе личного опыта). Развитие умения различать состояние природы в различные времена года, настроение людей, оформлять свои впечатления в устной или письменной речи. Сравнить свои тексты с худо-

жественными текстами-описаниями, находить литературные произведения, созвучные своему эмоциональному настрою, объяснять свой выбор.

## Содержание учебного предмета, курса

### 1 класс

#### Обучение грамоте

##### Добукварный

**Фонетика.** Звуки речи. Осознание единства звукового состава слова и его значения. Установление числа и последовательности звуков в слове. Сопоставление слов, различающихся одним или несколькими звуками. Сопоставление звуковых моделей слов. Сравнение моделей различных слов. Подбор слов к определённой модели.

Различие гласных и согласных звуков, гласных ударных и безударных, согласных твёрдых и мягких, звонких и глухих.

##### Букварный

Слог как минимальная произносительная единица. Деление слов на слоги. Определение места ударения. Смыслоразличительная роль ударения.

**Графика.** Различие звука и буквы: буква как знак звука. Буквы гласных как показатель твёрдости-мягкости согласных звуков. Функция букв **е, ё, ю, я**. Мягкий знак как показатель мягкости предшествующего согласного звука.

Знакомство с русским алфавитом как последовательностью букв.

##### Послебукварный

**Чтение.** Формирование навыка слогового чтения (ориентация на букву, обозначающую гласный звук). Плавное слоговое чтение и чтение целыми словами со скоростью, соответствующей индивидуальному темпу ребёнка. Осознанное чтение слов, словосочетаний, предложений и коротких текстов. Чтение с интонациями и паузами в соответствии со знаками препинания. Развитие осознанности и выразительности чтения на материале небольших текстов и стихотворений.

Знакомство с орфоэпическим чтением (при переходе к чтению целыми словами). Орфографическое чтение(проговаривание) как средство самоконтроля при письме под диктовку и при списывании.

**Слово и предложение.** Восприятие слова как объекта изучения, материала для анализа. Наблюдение над значением слова.

Различие слова и предложения. Работа с предложением: выделение слов, изменение их порядка. Интонация в предложении. Моделирование предложения в соответствии с заданной интонацией.

**Развитие речи.** Понимание прочитанного текста при самостоятельном чтении вслух и при его прослушивании. Составление небольших рассказов повествовательного характера по серии сюжетных картинок, материалам собственных игр, занятий, наблюдений, на основе опорных картинок.

### **Круг детского чтения.**

Сказки А.С.Пушкина. Рассказы для детей Л.Н.Толстого и К.Д.Ушинского. Сказки К.И.Чуковского. В.В.Бианки «Первая охота». С.Я.Маршак «Угомон». «Дважды два». Стихи и рассказы русских поэтов и писателей: С.Маршака, А.Барто, В.Осеевой. Весёлые стихи Б.Заходера, В.Берестова.

### **Блок «Литературное чтение»**

#### **Виды речевой и читательской деятельности.**

#### **Знакомство с учебником.**

##### **«Жили-были буквы».**

Стихотворения В.Данько, С.Чёрного, С.Маршака. Литературные сказки И.Токмаковой, Ф.Кривина. Стихотворения Г.Сапгира, М.Бородицкой, И.Гамазковой, Е.Григорьевой.

##### **«Сказки, загадки, небылицы».**

Сказки авторские и народные. «Курочка Ряба». «Теремок». «Рукавичка». «Петух и собака». Загадки. Песенки. Русские народные песенки. Английские народные песенки. Потешки. Небылицы. Сказки К.Ушинского и Л.Толстого. Сказки А.С.Пушкина.

##### **«Апрель, апрель. Звенит капель!».**

Лирические стихотворения А.Майкова, А.Плещеева, Т.Белозёрова, С.Маршака. Литературные загадки.

##### **«И в шутку и всерьёз».**

Весёлые стихи для детей И.Токмаковой, Г.Кружкова, К.Чуковского, О.Дриза, О.Григорьева, И.Пивоварова, Т.Собакина. Юмористические рассказы для детей Я.Тайца, Н.Артюховой, М.Пляцковского.

##### **«Я и мои друзья».**

Рассказы о детях Ю.Ермолаева, М.Пляцковского.

Стихотворения Е.Благиной, В.Орлова, С.Михалкова, Р.Сефа, В.Берестова, И.Пивоваровой, Я.Акима, Ю.Энтина.

##### **«О братьях наших меньших».**

Стихотворения о животных С.Михалкова, Р.Сефа, И.Токмаковой, Г.Сапгира, М.Пляцковского. Рассказы В.Осеевой. Сказки-несказки Д.Хармса, В.Берестова, Н.Сладкова

## **2 класс**

### **Вводный урок**

Самое великое чудо на свете

Любимые книги. Герои любимых книг. Проект: «О чём может рассказать школьная библиотека». Старинные книги Древней Руси. О чём может рассказать старинная книга. Высказывание о книгах К. Ушинского, М Горького, Л. Толстого. Напутствие читателю Р. Сефа.

### **Устное народное творчество**

Устное народное творчество. Русские народные песни. Потешки. Скороговорки, приговорки. Считалки и небылицы. Загадки. Пословицы и поговорки. «Петушок и бобовое зёрнышко». У страха глаза велики». «Лиса и тетерев». «Лиса

и журавль». Каша из топора». Стихотворения об осени. Вн. Чтение. Русская народная сказка «Гуси-лебеди».Обобщение по теме. «Проверь себя!» Урок – КВН «Самое великое чудо на свете»

### **Люблю природу русскую. Осень**

Стихотворения об осени.«Осенние листья». В. Д. Берестов «Хитрые грибы»М. Н. Пришвин «Осеннее утро».Обобщающий урок по теме.

### **Русские писатели**

А.Пушкин. «У лукоморья...»А.Пушкин. «Сказка о рыбаке и рыбке»  
И.Крылов. «Лебедь, Рак и Щука». И.Крылов. «Стрекоза и Муравей». Л. Толстой. «Старый дед и внучек».Л. Толстой. Л. Толстой. «Филиппок». Л.Толстой. «Котёнок». Обобщающий урок по теме.

### **О братьях наших меньших**

Проверка техники чтения. М.Пришвин. «Ребята и утята». Е.Чарушин. «Страшный рассказ». Б.Житков. «Храбрый утёнок».В.Бианки. «Музыкант». В.Бианки. «Сова». Обобщение по теме. «Проверь себя!»

### **Из детских журналов**

Д.Хармс. «Игра».Д.Хармс. «Вы знаете?..», «Что это было?» Д.Хармс. «Веселые Чижик», «Очень-очень вкусный пирог». Ю.Владимиров «Барабан», Д.Хармс «Чудаки». А.Введенский. «Учёный Петя». А.Введенский. «Лошадка». Обобщение по теме. «Проверь себя!»

### **Люблю природу русскую. Зима**

И.Бунин. «Зимним холодом пахнуло...»К.Бальмонт. «Снежинка белая...»Я.Аким. «Стихотворение о снеге...»Ф.Тютчев. «Чародейкою Зимой...», С.Есенин «Поёт зима – аукает...».С.Есенин «Белая берёза».Сказка «Два Мороза».Сказка «Два Мороза».С.Михалков. «Новогодняя быль» С.Михалков. «Новогодняя быль». Обобщение по теме. «Проверь себя!»

### **Писатели детям**

К.Чуковский. «Путаница» К.Чуковский.«Радость» К.Чуковский. «Федорино горе». С.Маршак. «Кот и лодыри». С.Михалков «Сила воли». Проверка техники чтения. С.Михалков. «Мой щенок». А.Барто. «Верёвочка», А.Барто. «В школу», «Мы не заметили жука...» А.Барто. «Вовка – добрая душа». Н.Носов. «Затейники». Н.Носов. «Живая шляпа». Н.Носов. «На горке». Обобщение по теме. «Проверь себя!»

### **Я и мои друзья**

В.Берестов. «За игрой», «Гляжу с высоты...» Э.Мошковская. «Я ушёл в свою обиду...» В.Лунин. «Я и Вовка». Н.Булгаков. «Анна, не грусти!» Ю. Ермолаев. «Два пирожных».В.Осеева. «Волшебное слово». В.Осеева. «Хорошее», Обобщение по теме. «Проверь себя!»

### **Люблю природу русскую. Весна**

Ф.Тютчев. «Зима недаром злится...». Ф.Тютчев «Вешние воды». А.Плещеев. «Весна», «Сельская песенка». А.Блок. «На лугу». С.Маршак. «Снег уже теперь не тот...» И.Бунин. «Матери» А.Плещеев. «В бурю». Е.Благинина. «Посидим в тишине...» Э.Мошковская. «Я маму свою обидел...» Обобщение по теме. «Проверь себя!»

## **И в шутку и всерьёз**

Б.Заходер. «Что красивее всего?» Б.Заходер. «Товарищам детям». Б.Заходер. «Песенки Вيني-Пуха». Э.Успенский. «Чебурашка». Стихи Э.Успенского. Стихи В.Берестова. Проверка техники чтения. Стихи И. Токмаковой. Г.Остер «38 попугаев». В.Драгунский. «Тайное становится явным». Обобщение по теме. «Проверь себя!»

## **Литература зарубежных стран**

Литература зарубежных авторов. Англ. народ. песенка «Котятки», С. Маршак «Храбрецы» Фр. народ. песенка «Сюзон и мотылек» Ш.Перро «Кот в сапогах» Ш.Перро. «Красная шапочка». Г.Х.Андерсен. «Принцесса на горошине». Э.Хогарт. «Мафин и паук». Проект: «Мой любимый писатель-сказочник».

## **Резерв**

### **3 класс**

#### **Вводный урок**

Знакомство с учебником.

#### **Самое великое чудо на свете**

Знакомство с названием раздела. Рукописные книги древней Руси. Первопечатник Иван Федоров.

Урок-путешествие в прошлое. Оценка достижений.

#### **Устное народное творчество**

Знакомство с названием раздела. Русские народные песни.

Докучные сказки. Сочинение докучных сказок. Русская народная сказка «Сестрица Алёнушка и братец Иванушка».

Русская народная сказка «Иван-царевич и Серый Волк». Русская народная сказка «Сивка-бурка». Художники-иллюстраторы В. Васнецов и И. Билибин. КВН (обобщающий урок по разделу «Устное народное творчество»).

Проект «Сочиняем волшебную сказку. Оценка достижений».

#### **Поэтическая тетрадь 1**

Знакомство с названием раздела. Проект «Как научиться читать стихи» (на основе научно-популярной статьи Я. Смоленского).

Ф. И. Тютчев. «Весенняя гроза». Ф. И. Тютчев «Листья». Сочинение-миниатюра «О чём расскажут осенние листья». А. А. Фет. «Мама! Глянь-ка из окошка...», «Зреет рожь над жаркой нивой...». И. С. Никитин. «Полно, степь моя, спать беспробудно...». И. Никитин «Встреча зимы».

И. З. Суриков. «Детство». И. З. Суриков «Зима». Сравнение как средство создания картины природы в лирическом стихотворении. Путешествие в Литературную страну (обобщающий урок по разделу «Поэтическая тетрадь 1»). Оценка достижений.

#### **Великие русские писатели**

Знакомство с названием раздела. А. Пушкин. Подготовка сообщения «Что интересного я узнал о жизни А.С. Пушкина». А. Пушкин. Лирические стихотворения. А. Пушкин «Зимнее утро». А. Пушкин «Зимний вечер». А. Пушкин

«Сказка о царе Салтане...». Рисунки И. Билибина к сказке. Соотнесение рисунков с художественным текстом. И. Крылов. Подготовка сообщения о И.А. Крылове на основе статьи учебника, книг о Крылове. И. Крылов «Мартышка и очки». И. Крылов «Зеркало и Обезьяна». И. Крылов «Ворона и Лисица». М. Лермонтов. Статья В. Воскобойникова. Подготовка сообщения на основе статьи. М. Лермонтов «Горные вершины...», «На севере диком стоит одиноко...». М. Лермонтов «Утёс», «Осень». Л. Толстой «Детство» (из воспоминаний писателя). Подготовка сообщения. Л. Толстой «Акула». Л. Толстой «Прыжок». Л. Толстой «Лев и собачка». Л. Толстой «Какая бывает роса на траве», «Куда девается вода из моря?». Сравнение текстов. Оценка достижений. Литературный праздник (обобщающий урок по разделу Великие русские писатели).

### **Поэтическая тетрадь 2**

Знакомство с названием раздела. Н. Некрасов «Славная осень!..», «Не ветер бушует над бором...». Н. Некрасов «Дедушка Мазай и зайцы». К. Бальмонт «Золотое слово». И. Бунин. Выразительное чтение стихотворение. Развивающий час (урок-обобщение по разделу «Поэтическая тетрадь 2»). Оценка достижений.

### **Литературные сказки**

Знакомство с названием раздела. Д. Мамин-Сибиряк «Алёнушкины сказки» (присказка).

Д. Мамин-Сибиряк «Сказка про храброго Зайца-Длинные Уши, Косые Глаза, Короткий Хвост». В. Гаршин «Лягушка-путешественница». В. Одоевский «Мороз Иванович». Оценка достижений. Контрольная работа. КВН (обобщающий урок по I части учебника).

### **Были и небылицы**

Знакомство с названием раздела. М. Горький «Случай с Евсейкой». К. Паустовский «Растрёпанный воробей». А. Куприн «Слон». Урок-путешествие по разделу «Были-небылицы». Оценка достижений.

### **Поэтическая тетрадь 1**

Знакомство с названием раздела. С. Чёрный «Что ты тискаешь утёнка?..». С. Чёрный «Воробей», «Слон». А. Блок «Ветхая избушка». А. Блок «Сны», «Ворона». С. Есенин «Черёмуха». Урок-викторина по разделу «Поэтическая тетрадь 1». Оценка достижений.

### **Люби живое**

Знакомство с названием раздела. М. Пришвин «Моя Родина». Заголовок-«входная дверь» в текст. Сочинение на основе художественного текста. И. Соколов-Микитов «Листопадничек». В. Белов «Малька провинилась». В. Белов «Ещё раз про Мальку». В. Бианки «Мышонок Пик». Б. Житков «Про обезьянку». Б. Житков «Про обезьянку». В. Дуров «Наша Жучка». В. Астафьев «Капалуха». В. Драгунский «Он живой и светится». Урок-конференция «Земля наш дом родной» (обобщающий урок по разделу «Люби живое»). Оценка достижений.

## **Поэтическая тетрадь 2**

Знакомство с названием раздела. С. Маршак «Гроза днём», «В лесу над росистой поляной...». А. Барто «Разлука». А. Барто «В театре». С. Михалков «Если». «Рисунок». Е. Благинина «Кукушка», «Котёнок». «Крестики-нолики» (обобщающий урок по разделу «Поэтическая тетрадь 2») Оценка достижений.

### **Собирай по ягодке — наберёшь кузовок**

Знакомство с названием раздела. Б. Шергин «Собирай по ягодке-наберёшь кузовок». Особенность заголовка произведения. А. Платонов «Цветок на земле». А. Платонов «Ещё мама». М. Зощенко «Золотые слова». М. Зощенко «Великие путешественники». Н. Носов «Федина задача». Н. Носов «Телефон». В. Драгунский «Друг детства» Урок-конкурс по разделу «Собирай по ягодке-наберёшь кузовок». Оценка достижений.

### **По страницам детских журналов «Мурзилка» и «Веселые картинки»**

Знакомство с названием раздела. Л. Кассиль «Отметки Риммы Лебедевой». Ю. Ермолаев «Проговорился». Ю. Ермолаев «Воспитатели». Г. Остер «Вредные советы». Г. Остер «Как получаются легенды». Р. Сеф «Весёлые стихи». Читательская конференция «По страницам детских журналов» (обобщающий урок). Оценка достижений.

### **Зарубежная литература**

Знакомство с названием раздела. Мифы Древней Греции. Г.Х. Андерсен «Гадкий утёнок». Развивающий час по теме «Зарубежная литература» «Брейн-ринг» (обобщающий урок за курс 3 класса)

## **4класс**

### **Вводный урок**

#### **Летописи, былины, жития**

«И повесил Олег щит свой на вратах Царьграда...» И вспомнил Олег коня своего...», «Ильины три поездочки». «Житие Сергия Радонежского». Проект: «Создание календаря исторических событий». Обобщение по разделу.

#### **Чудесный мир классики**

П.П.Ершов. «Конёк-горбунок». А.С.Пушкин. Няне, Туча, Унылая пора! Птичка Божия не знает. А.С.Пушкин. «Сказка о мёртвой царевне и о семи богатырях». М.Ю.Лермонтов. «Дары Терека». Л.Н. Толстой Детство. М.Ю.Лермонтов. «Ашик - Кериб». Л.Н. Толстой Как мужик убрал камень. А.П. Чехов Мальчики.

### **Поэтическая тетрадь**

Ф.И.Тютчев. «Ещё земли печален вид...» Ф.И.Тютчев. «Как неожиданно и ярко...» А.А.Фет. Весенний дождь. А.А.Фет. «Бабочка». Е.А.Баратынский «Весна, весна! Как воздух чист! Е. А.Баратынский «Где сладкий шёпот. А.Н.Плещеев. «Дети и птичка». И.С.Никитин. «В синем небе плывут над полями...» Н.А.Некрасов. Школьник Н.А.Некрасов. В зимние сумерки нянины сказки. И.А.Бунин. Листопад Обобщение по разделу. Проверь себя.

### **Литературные сказки**

В.Ф.Одоевский. «Городок в табакерке». В.М.Гаршин. «Сказка о жабе и розе». Текст-описание в содержании художественного произведения. П.П. Бажов Серебряное копытце. С. Т. Аксаков Аленький Цветочек. Проверь себя.

### **Делу время, а потехе час**

Е.Л.Шварц Сказка о потерянном времени. Юмористические рассказы В. Ю. Драгунского. В. Ю. Драгунский Что любит Мишка. В. Ю. Драгунский Главные реки. В. В. Голявкин Никакой я горчицы не ел. Проверь себя.

### **Страна детства**

Б. С. Житков Как я ловил человечков. К.Г.Паустовский. «Корзина с еловыми шишками». М.М.Зощенко. «Ёлка». Обобщение по разделу.

### **Поэтическая тетрадь**

В.Я. Брюсов. Опять сон. В.Я. Брюсов. Детская. С.А.Есенин Бабушкины сказки. М. И. Цветаева Бежит тропинка с бугорка. Наши царства. Проверь себя! Природа и мы

Д.Н.Мамин – Сибиряк . Приёмыш. А. И. Куприн Барбос и Жулька. М.М. Пришвин. «Выскочка». К.Г.Паустовский. «Скрипучие половицы».

Е.И.Чарушин. «Кабан». В.П.Астафьев. «Стрижонок Скрип». Проект «Природа и мы». Проверь себя

### **Поэтическая тетрадь**

Б. Л. Пастернак. Золотая осень. С. А. Клычков Весна в лесу. Д. Б. Кедрин. Бабье лето. Н. М. Рубцов. Сентябрь. С. А. Есенин. Лебедушка. Проверь себя.

### **Родина**

И. С. Никитин. Русь. И. С. Никитин. Русь. С. Д. Дрожжин. Родине. А. В. Жигулин О, Родина! В неярком блеске. Б. А. Слуцкий. Лошади в океане. Проект: «Они защищали Родину». Проверь себя.

### **Страна Фантазия**

Е. С. Велтистов. Приключения Электроника. К. Булычёв. Путешествие Алисы. Проверь себя!

### **Зарубежная литература**

Дж. Свифт. «Путешествия Гулливера». Г.Х.Андерсен. «Русалочка». М.Твен. «Приключения Тома Сойера». С.Лагерлёф. «Святая ночь», С.Лагерлёф. «В Назарете». С.Лагерлёф. Проверь себя. Обобщение по разделу. Итоговая диагностика метапредметных УУД. Написание ВПР.

## **2.2.2.16 Математика и информатика**

### **Числа и величины**

Счёт предметов. Образование, название и запись чисел от 0 до 1000000. Десятичные единицы счёта. Разряды и классы. Представление многозначных чисел в виде суммы разрядных слагаемых. Сравнение и упорядочение чисел, знаки сравнения.

Измерение величин. Единицы измерения величин: массы (грамм, килограмм, центнер, тонна); вместимости (литр), времени (секунда, минута, час, сутки, неделя, месяц, год, век). Соотношения между единицами измерения однород-



ных величин. Сравнение и упорядочение однородных величин. Доля величины (половина, треть, четверть, десятая, сотая, тысячная).

### **Арифметические действия**

Сложение, вычитание, умножение и деление. Знаки действий. Названия компонентов и результатов арифметических действий. Таблица сложения. Таблица умножения. Взаимосвязь арифметических действий (сложения и вычитания, сложения и умножения, умножения и деления). Нахождение неизвестного компонента арифметического действия. Деление с остатком. Свойства сложения, вычитания и умножения: переместительное и сочетательное свойства сложения и умножения, распределительное свойство умножения относительно сложения и вычитания. Числовые выражения. Порядок выполнения действий в числовых выражениях со скобками и без скобок. Нахождение значения числового выражения. Использование свойств арифметических действий и правил о порядке выполнения действий в числовых выражениях. Алгоритмы письменного сложения и вычитания многозначных чисел, умножения и деления многозначных чисел на однозначное, двузначное и трёхзначное число. Способы проверки правильности вычислений (обратные действия, взаимосвязь компонентов и результатов действий, прикидка результата, проверка вычислений на калькуляторе).

Элементы алгебраической пропедевтики. Выражения с одной переменной вида  $a \pm 28$ ,  $8 \cdot b$ ,  $c : 2$ ; с двумя переменными вида:  $a + b$ ,  $a - b$ ,  $a \cdot b$ ,  $c : d$  ( $d \neq 0$ ), вычисление их значений при заданных значениях входящих в них букв. Использование буквенных выражений при формировании обобщений, при рассмотрении умножения 1 и 0 ( $1 \cdot a = a$ ,  $0 \cdot c = 0$  и др.). Уравнение. Решение уравнений (подбором значения неизвестного, на основе соотношений между целым и частью, на основе взаимосвязей между компонентами и результатами арифметических действий).

### **Работа с текстовыми задачами**

Задача. Структура задачи. Решение текстовых задач арифметическим способом. Планирование хода решения задач.

Текстовые задачи, раскрывающие смысл арифметических действий (сложение, вычитание, умножение и деление). Текстовые задачи, содержащие отношения “больше на (в) ...”, “меньше на (в) ...”. Текстовые задачи, содержащие зависимости, характеризующие процесс движения (скорость, время, пройденный путь), расчёт стоимости товара (цена, количество, общая стоимость товара), расход материала при изготовлении предметов (расход на один предмет, количество предметов, общий расход) и др. Задачи на определение начала, конца и продолжительности события. Задачи на нахождение доли целого и целого по его доле.

Решение задач разными способами.

Представление текста задачи в виде рисунка, схематического рисунка, схематического чертежа, краткой записи, в таблице, на диаграмме.

### **Пространственные отношения. Геометрические фигуры**

Взаимное расположение предметов в пространстве и на плоскости (выше — ниже, слева — справа, за — перед, между, вверху — внизу, ближе — дальше и др.).

Распознавание и изображение геометрических фигур: точка, линия (прямая, кривая), отрезок, луч, угол, ломаная; многоугольник (треугольник, четырёхугольник, прямоугольник, квадрат, пятиугольник и т. д.).

Свойства сторон прямоугольника.

Виды треугольников по углам: прямоугольный, тупоугольный, остроугольный. Виды треугольников по соотношению длин сторон: разносторонний, равнобедренный (равносторонний).

Окружность (круг). Центр, радиус окружности (круга).

Использование чертёжных инструментов (линейка, угольник, циркуль) для выполнения построений.

Геометрические формы в окружающем мире. Распознавание и называние геометрических тел: куб, пирамида, шар.

### **Геометрические величины**

Геометрические величины и их измерение. Длина. Единицы длины (миллиметр, сантиметр, дециметр, метр, километр). Соотношения между единицами длины. Перевод одних единиц длины в другие. Измерение длины отрезка и построение отрезка заданной длины. Периметр. Вычисление периметра многоугольника, в том числе периметра прямоугольника (квадрата).

Площадь. Площадь геометрической фигуры. Единицы площади (квадратный миллиметр, квадратный сантиметр, квадратный дециметр, квадратный метр, квадратный километр). Точное и приближённое (с помощью палетки) измерение площади геометрической фигуры. Вычисление площади прямоугольника (квадрата).

### **Работа с информацией**

Сбор и представление информации, связанной со счётом (пересчётом), измерением величин; анализ и представление информации в разных формах: таблицы, столбчатой диаграммы. Чтение и заполнение таблиц, чтение и построение столбчатых диаграмм.

Интерпретация данных таблицы и столбчатой диаграммы.

Составление конечной последовательности (цепочки) предметов, чисел, числовых выражений, геометрических фигур и др. по заданному правилу. Составление, запись и выполнение простого алгоритма (плана) поиска информации.

Построение простейших логических высказываний с помощью логических связок и слов (“верно/неверно, что ...”, “если ..., то ...”, “все”, “каждый” и др.).

## **СОДЕРЖАНИЕ УЧЕБНОГО КУРСА ПО ГОДАМ ОБУЧЕНИЯ**

### **1 класс**

**Подготовка к изучению чисел. Пространственные и временные представления**

Признаки предметов. Сравнение предметов по размеру (больше - меньше, выше - ниже, длиннее - короче) и по форме (круглый, квадратный, треугольный и т.д.)

Взаимное расположение предметов в пространстве и на плоскости (выше - ниже, слева - справа, за - перед, между, вверху - внизу, ближе - дальше и др.)

Направления движения: слева направо, справа налево, сверху вниз, снизу вверх.

Временные представления: сначала, потом, до, после, раньше, позже.

Сравнение групп предметов: больше, меньше, столько же, на сколько больше (меньше).

### **Числа от 1 до 10. Число 0. Нумерация**

Название, последовательность и обозначение чисел от 1 до 10. Счет реальных предметов и их изображений, движений, звуков и др. Получение числа путем прибавления единицы к предыдущему, вычитания единицы из числа, следующего за данным при счете.

Число 0. Его получение и обозначение.

Сравнение чисел.

Равенство, неравенство. Знаки  $<$ ,  $>$ ,  $=$ .

Состав чисел в пределах первого десятка.

Точка. Линии (кривая, прямая). Отрезок. Ломаная. Многоугольник. Углы, вершины и стороны многоугольника.

Длина отрезка. Сантиметр.

Решение задач в одно действие на сложение и вычитание (на основе пересчета предметов).

Практическая работа: сравнение длин отрезков, измерение длины отрезка, построение отрезка заданной длины.

### **Числа от 1 до 10. Сложение и вычитание**

Конкретный смысл и названия действий сложения и вычитания. Знаки « $=$ », « $-$ », « $+$ ».

Названия компонентов и результатов сложения и вычитания (их использование при чтении и записи числовых выражений). Нахождение значений числовых выражений в одно-два действия без скобок.

Переместительное свойство сложения.

Приемы вычислений: прибавление числа по частям, перестановка чисел; вычитание по частям и вычитание на основе знания соответствующего случая сложения.

Таблица сложения в пределах 10. Соответствующие случаи вычитания. Сложение и вычитание с числом 0.

Нахождение числа, которое на несколько единиц больше или меньше данного.

Решение задач в одно действие на сложение и вычитание.

### **Числа от 1 до 20. Нумерация**

Название и последовательность чисел от 1 до 20. Десятичный состав чисел от 11 до 20. Чтение и запись чисел от 11 до 20. Сравнение чисел.  
Сложение и вычитание чисел вида  $10+8$ ,  $18-8$ ,  $18-10$ .  
Сравнение чисел с помощью вычитания.  
Единица времени: час. Определение времени по часам с точностью до часа.  
Единицы длины: сантиметр, дециметр. Соотношение между ними. Построение отрезков заданной длины.  
Единицы массы: килограмм.  
Единицы объема: литр.

### **Числа от 1 до 20. Сложение и вычитание**

Сложение двух однозначных чисел, сумма которых больше 10, с использованием изученных приемов вычислений.  
Таблица сложения и соответствующие случаи вычитания.  
Решение задач в одно-два действия на сложение и вычитание.

### **Итоговое повторение**

Числа от 1 до 20. Нумерация.  
Табличное сложение и вычитание.  
Геометрические фигуры (квадрат, треугольник, прямоугольник, многоугольник). Измерение и построение отрезков.  
Решение задач изученных видов.

## **2 класс**

### **Числа от 1 до 100. Нумерация**

Новая счетная единица – десяток. Счет десятками. Образование и названия чисел, их десятичный состав. Запись и чтение чисел. Числа однозначные и двузначные. Порядок следования чисел при счете.

Сравнение чисел.

Единицы длины: сантиметр, дециметр, миллиметр, метр.

Соотношения между ними.

Длина ломаной.

Периметр многоугольника.

Единицы времени: час, минута. Соотношение между ними. Определение времени по часам с точностью до минуты.

Монеты (набор и размен).

Задачи на нахождение неизвестного слагаемого, неизвестного уменьшаемого и неизвестного вычитаемого.

Решение задач в 2 действия на сложение и вычитание.

**Практические работы:** Единицы длины. Построение отрезков заданной длины. Монеты (набор и размен).

### **Числа от 1 до 100. Сложение и вычитание от 1 до 100 (письменные вычисления)**

Устные и письменные приемы сложения и вычитания чисел в пределах 100.

Числовое выражение и его значение.

Порядок действий в выражениях, содержащих 2 действия (со скобками и без них).

Сочетательное свойство сложения. Использование переместительного и сочетательного свойств сложения для рационализации вычислений.

Взаимосвязь между компонентами и результатом сложения (вычитания).

Проверка сложения и вычитания.

Выражения с одной переменной вида  $a + 28$ ,  $43 - 6$ .

Уравнение. Решение уравнения.

Решение уравнений вида  $12 + x = 12$ ,  $25 - x = 20$ ,  $x - 2 = 8$  способом подбора.

Углы прямые и не прямые (острые, тупые). Прямоугольник (квадрат). Свойство противоположных сторон прямоугольника.

Построение прямого угла, прямоугольника (квадрата) на клетчатой бумаге.

Решение задач в 1 – 2 действия на сложение и вычитание.

**Практические работы:** Сумма и разность отрезков. Единицы времени, определение времени по часам с точностью до часа, с точностью до минуты. Прямой угол, получение модели прямого угла; построение прямого угла и прямоугольника на клетчатой бумаге.

**Числа от 1 до 100. Умножение и деление. Табличное умножение и деление**

Конкретный смысл и названия действий умножения и деления. Знаки умножения  $\cdot$  (точка) и деления: (две точки).

Названия компонентов и результата умножения (деления), их использование при чтении и записи выражений.

Переместительное свойство умножения.

Взаимосвязи между компонентами и результатом действия умножения; их использование при рассмотрении деления с числом 10 и при составлении таблиц умножения и деления с числами 2, 3.

Порядок выполнения действий в выражениях, содержащих 2 – 3 действия (со скобками и без них).

Периметр прямоугольника (квадрата).

Решение задач в одно действие на умножение и деление.

### **Итоговое повторение**

Числа от 1 до 100. Нумерация чисел. Сложение, вычитание, умножение, деление в пределах 100: устные и письменные приемы.

Решение задач изученных видов.

## **3 класс**

### **Числа от 1 до 100. Сложение и вычитание**

Нумерация чисел в пределах 100. Устные и письменные приемы сложения и вычитания чисел в пределах 100.

Взаимосвязь между компонентами и результатом сложения (вычитания).

Уравнение. Решение уравнения.

Обозначение геометрических фигур буквами.

### **Числа от 1 до 100. Табличное умножение и деление**

Таблица умножения однозначных чисел и соответствующие случаи деления.

Умножение числа 1 и на 1. Умножение числа 0 и на 0, деление числа 0, невозможность деления на 0.

Нахождение числа, которое в несколько раз больше или меньше данного; сравнение чисел с помощью деления.

Примеры взаимосвязей между величинами (цена, количество, стоимость и др.).

Решение уравнений вида  $58 - x = 27$ ,  $x - 36 = 23$ ,  $x + 38 = 70$  на основе знания взаимосвязей между компонентами и результатами действий.

Решение подбором уравнений вида  $x - 3 = 21$ ,  $x : 4 = 9$ ,  $27 : x = 9$ .

Площадь. Единицы площади: квадратный сантиметр, квадратный дециметр, квадратный метр. Соотношения между ними.

Площадь прямоугольника (квадрата).

**Практическая работа:** Площадь; сравнение площадей фигур на глаз, наложением, с помощью подсчета выбранной мерки.

### **Числа от 1 до 100. Внетабличное умножение и деление**

Умножение суммы на число. Деление суммы на число.

Устные приемы внетабличного умножения и деления.

Деление с остатком.

Проверка умножения и деления. Проверка деления с остатком.

Выражения с двумя переменными вида  $a + b$ ,  $a - b$ ,  $a \cdot b$ ,  $c:d$ ; нахождение их значений при заданных числовых значениях входящих в них букв.

Уравнения вида  $x - 6 = 72$ ,  $x : 8 = 12$ ,  $64 : x = 16$  и их решение на основе знания взаимосвязей между результатами и компонентами действий.

### **Числа от 1 до 1000. Нумерация**

Образование и названия трехзначных чисел. Порядок следования чисел при счете.

Запись и чтение трехзначных чисел. Представление трехзначного числа в виде суммы разрядных слагаемых. Сравнение чисел.

Увеличение и уменьшение числа в 10, 100 раз.

Единицы массы: грамм, килограмм. Соотношение между ними.

**Практическая работа:** Единицы массы; взвешивание предметов.

### **Числа от 1 до 1000. Сложение и вычитание**

Устные приемы сложения и вычитания, сводимых к действиям в пределах 100.

Письменные приемы сложения и вычитания.

Виды треугольников: разносторонние, равнобедренные (равносторонние); прямоугольные, остроугольные, тупоугольные.

Решение задач в 1 – 3 действия на сложение, вычитание в течение года.

### **Числа от 1 до 1000. Умножение и деление**

Устные приемы умножения и деления чисел в случаях, сводимых к действиям в пределах 100.

Письменные приемы умножения и деления на однозначное число.

Решение задач в 1 – 3 действия на умножение и деление в течение года.

### **Итоговое повторение**

Числа от 1 до 1000. Нумерация чисел. Сложение, вычитание, умножение, деление в пределах 1000: устные и письменные приемы. Порядок выполнения действий.

Решение уравнений.

Решение задач изученных видов.

## **4 класс**

### **Числа от 1 до 1000. Нумерация. Четыре арифметических действия**

Числа от 1 до 1000. Нумерация. Четыре арифметических действия. Порядок их выполнения в выражениях, содержащих 2—4 действия. Письменные приемы вычислений.

### **Числа, которые больше 1000. Нумерация**

Новая счетная единица — тысяча.

Разряды и классы: класс единиц, класс тысяч, класс миллионов и т. д.

Чтение, запись и сравнение многозначных чисел.

Представление многозначного числа в виде суммы разрядных слагаемых.

Увеличение (уменьшение) числа в 10, 100, 1000 раз.

**Практическая работа:** Угол. Построение углов различных видов.

### **Величины**

Единицы длины: миллиметр, сантиметр, дециметр, метр, километр. Соотношения между ними.

Единицы площади: квадратный миллиметр, квадратный сантиметр, квадратный дециметр, квадратный метр, квадратный километр. Соотношения между ними.

Единицы массы: грамм, килограмм, центнер, тонна. Соотношения между ними.

Единицы времени: секунда, минута, час, сутки, месяц, год, век. Соотношения между ними. Задачи на определение начала, конца события, его продолжительности.

**Практическая работа:** Измерение площади геометрической фигуры при помощи палетки.

### **Числа, которые больше 1000. Сложение и вычитание**

Сложение и вычитание (обобщение и систематизация знаний): задачи, решаемые сложением и вычитанием; сложение и вычитание с числом 0; переместительное и сочетательное свойства сложения и их использование для рационализации вычислений; взаимосвязь между компонентами и результатами сложения и вычитания; способы проверки сложения и вычитания.

Решение уравнений вида:

$$X + 312 = 654 + 79,$$

$$729 - x = 217,$$

$$x - 137 = 500 - 140.$$

Устное сложение и вычитание чисел в случаях, сводимых к действиям в пределах 100, и письменное – в остальных случаях.

Сложение и вычитание значений величин.

### **Числа, которые больше 1000. Умножение и деление**

Умножение и деление (обобщение и систематизация знаний): задачи, решаемые умножением и делением; случаи умножения с числами 1 и 0; деление числа 0 и невозможность деления на 0; переместительное и сочетательное свойства умножения, распределительное свойство умножения относительно сложения; рационализация вычислений на основе перестановки множителей, умножения суммы на число и числа на сумму, деления суммы на число, умножения и деления числа на произведение; взаимосвязь между компонентами и результатами умножения и деления; способы проверки умножения и деления.

Решение уравнений вида  $6 - x = 429 + 120$ ,  $x - 18 = 270 - 50$ ,  $360 : x = 630 : 7$  на основе взаимосвязей между компонентами и результатами действий.

Устное умножение и деление на однозначное число в случаях, сводимых к действиям в пределах 100; умножение и деление на 10, 100, 1000.

Письменное умножение и деление на однозначное и двузначное числа в пределах миллиона. Письменное умножение и деление на трехзначное число (в порядке ознакомления).

Умножение и деление значений величин на однозначное число.

Связь между величинами (скорость, время, расстояние; масса одного предмета, количество предметов, масса всех предметов и др.).

**Практическая работа:** Построение прямоугольного треугольника и прямоугольника на нелинованной бумаге.

В течение всего года проводится:

– вычисление значений числовых выражений в 2 – 4 действия (с скобками и без них), требующих применения всех изученных правил о порядке действий;

– решение задач в одно действие, раскрывающих:

а) смысл арифметических действий;

б) нахождение неизвестных компонентов действий;

в) отношения больше, меньше, равно;

г) взаимосвязь между величинами;

– решение задач в 2 – 4 действия;

– решение задач на распознавание геометрических фигур в составе более сложных; разбиение фигуры на заданные части; составление заданной фигуры из 2 – 3 ее частей; построение фигур с помощью линейки и циркуля.

### **Итоговое повторение**

Нумерация многозначных чисел. Арифметические действия. Порядок выполнения действий.



Выражение. Равенство. Неравенство. Уравнение.  
Величины.  
Геометрические фигуры.  
Доли.  
Решение задач изученных видов.

### 2.2.2.17 Окружающий мир

#### 1 класс

##### **Введение**

Мир вокруг нас, его многообразие. Учимся задавать вопросы об окружающем мире. Наша школа. Дорога от школы до дома.

**Экскурсии:** знакомство со школой; знакомство с дорогой от дома до школы и правилами безопасности в пути.

##### **Что и кто?**

Что можно увидеть на небе днем и ночью. Солнце, его форма. Облака, их состав. Красота и причудливость облаков. Луна и звезды. Созвездие Большая Медведица.

Что можно увидеть под ногами. Камни, их разнообразие (форма, размер, цвет) и красота. Гранит, кремень, известняк. Что растет на подоконнике и клумбе. Знакомство с отдельными представителями комнатных растений и растений цветника (по выбору учителя).

Что это за дерево. Распознавание деревьев своей местности по листьям. Летняя и осенняя окраска листьев. Сосна и ель, их различение по общему виду, хвоинкам, шишкам.

Части растения: корень, стебель, лист, цветок, плод с семенами. Знакомство с разнообразием плодов и семян.

Кто такие насекомые, рыбы, птицы, звери. Знакомство с разнообразием животных, их внешним строением.

Что окружает нас дома. Разнообразие и назначение предметов домашнего обихода. Компьютер, его части и назначение. Обучение безопасному обращению с вещами, компьютером, домашними животными. Важнейшие дорожные знаки, сигналы светофора, правила перехода улицы.

Наша Родина — Россия. Природа, города, народы России (на примерах по выбору учителя). Знакомство с государственными символами России: флагом, гербом, гимном. Наш город (село) — часть большой страны.

Планета Земля, ее форма. Глобус — модель Земли. Суша и вода на Земле. Изображение нашей страны на глобусе.

**Практические работы:** знакомство с разнообразием камней; знакомство с комнатными растениями и растениями цветника, их распознавание с помощью атласа-определителя; знакомство с листовыми деревьями ближайшего природного окружения, их распознавание по листьям; сравнительное исследование сосны и ели (по общему виду, хвоинкам, шишкам); знакомство с компьютером, простейшие приемы работы с ним; знакомство с глобусом.

##### **Как, откуда и куда?**

Река и море. Куда текут реки. Пресная и соленая вода. Путь воды в наш дом. Канализация и очистные сооружения.

Роль электричества в быту. Откуда в наш дом приходит электричество. Правила безопасного обращения с электроприборами.

Изучение свойств снега и льда. Откуда берутся снег и лед.

Как живут растения и животные. Знакомство с признаками живого и условиями, необходимыми для жизни организмов. Простейшие правила ухода за комнатными растениями, кошкой, собакой. Птицы, прилетающие к кормушке. Забота о птицах зимой.

Как путешествует письмо. Откуда берутся хорошо известные детям продукты питания, например шоколад, изюм, мед и др. (по усмотрению учителя).

Откуда берутся бытовой мусор и вещества, загрязняющие окружающую среду. Как сделать Землю чище.

**Практические работы:** сборка простейшей электрической цепи; изучение свойств снега и льда; отработка простейших приемов ухода за комнатными растениями; изготовление простейшей кормушки для птиц.

### **Где и когда?**

Представление о времени. Настоящее, прошлое, будущее. Дни недели и времена года.

Холодные и жаркие районы Земли.

Перелетные птицы. Где они зимуют и как ученые узнали об этом.

Представление о далеком прошлом Земли. Динозавры — удивительные животные прошлого. Как ученые изучают динозавров.

Одежда людей в прошлом и теперь.

История велосипеда, его устройство. Велосипед в твоей жизни. Правила безопасного обращения с велосипедом.

Профессии взрослых. Кем ты хочешь стать. Каким может быть окружающий мир в будущем. Зависит ли это от тебя.

### **Почему и зачем?**

Солнце — ближайшая к Земле звезда. Форма и размеры звезд. Созвездие Льва. Луна — естественный спутник Земли. Почему на Луне не живут люди.

Почему идет дождь и дует ветер. Роль дождя и ветра в жизни растений, животных, человека.

Звуки окружающего мира. Почему бывает эхо. Как беречь уши.

Цвета радуги. Почему радуга разноцветная.

Объяснение названий растений и животных, например медуница, недотрога, жук-носорог и др. (по усмотрению учителя). Что эти названия рассказывают о своих хозяевах.

Почему в лесу нужно соблюдать тишину. Почему не нужно рвать цветы и ловить бабочек.

Разнообразие овощей и фруктов. Витамины. Почему овощи и фрукты перед едой надо мыть. Почему нужно чистить зубы и мыть руки.

Зачем мы спим ночью. Правила подготовки ко сну.

Зачем нужны автомобили. Устройство автомобиля. Автомобили в прошлом и теперь. Какими могут быть автомобили будущего.

Поезд и железная дорога. Поезда метро, пригородные поезда, поезда дальнего следования.

Назначение самолетов. Устройство самолета. Самолеты в прошлом и теперь.

Назначение судов. Устройство судна. Спасательные средства на корабле.

Зачем летают в космос. Искусственные спутники Земли, их назначение. Космические станции.

Экология — наука, которая учит нас бережно относиться к окружающему миру, к своей планете. 22 апреля — День Земли.

**Практическая работа:** простейшие правила гигиены (чистка зубов, мытье рук и др.).

## 2 КЛАСС

### Где мы живем

Где мы живем. Наш «адрес» в мире: планета — Земля, страна — Россия, название нашего города (села), что мы называем родным краем (район, область и т. д.). Флаг, герб, гимн России.

Что нас окружает. Солнце, воздух, вода, растения, животные — все это окружающая нас природа. Разнообразные вещи, машины, дома — это то, что сделано и построено руками людей. Наше отношение к окружающему.

### Природа

Неживая и живая природа, связь между ними. Солнце — источник тепла и света для всего живого. Явления природы. Температура и термометр. Что такое погода.

Звездное небо. Созвездия: Кассиопея, Орион, Лебедь. Представление о зодиакальных созвездиях.

гатства земных кладовых.

Воздух и вода, их значение для растений, животных, человека. Загрязнение воздуха и воды. Защита воздуха и воды от загрязнения.

Какие бывают растения: деревья, кустарники, травы; их существенные признаки. Дикорастущие и культурные растения. Комнатные растения и уход за ними.

Какие бывают животные: насекомые, рыбы, птицы, звери; их существенные признаки. Дикие и домашние животные. Животные живого уголка. Кошки и собаки различных пород. Уход за домашними питомцами.

Сезонные изменения в природе: осенние явления. Экологические связи между растениями и животными: растения — пища и укрытие для животных; животные — распространители плодов и семян растений (изучается по усмотрению учителя).

Отрицательное влияние людей на растения и животных (сбор букетов, обламывание ветвей, вырубка лесов, вылов красивых насекомых, неумеренная

охота и рыбная ловля, разорение птичьих гнезд и муравейников и т. д.).  
Охрана растений и животных своего края. Правила поведения в природе.

Красная книга России: знакомство с отдельными растениями и животными и мерами их охраны.

**Экскурсия:** наблюдение осенних изменений в природе.

**Практические работы:** знакомство с устройством термометра, измерение температуры воздуха, воды, тела человека; знакомство с горными породами и минералами; распознавание деревьев, кустарников и трав; знакомство с представителями дикорастущих и культурных растений; отработка приемов ухода за комнатными растениями и животными живого уголка.

### **Жизнь города и села**

Город (село), где мы живем: основные особенности, доступные сведения из истории.

Наш дом (городской, сельский). Соблюдение чистоты и порядка на лестничной площадке, в подъезде, во дворе. Домашний адрес.

Что такое экономика. Промышленность, сельское хозяйство, строительство, транспорт, торговля — составные части экономики, их взаимосвязь. Деньги. Первоначальные представления об отдельных производственных процессах, например от глиняного карьера до керамических изделий, от стрижки овец до шерстяного трикотажа и т. д. (по усмотрению учителя).

Промышленные предприятия своего города (изучается по усмотрению учителя). Строительство в городе (селе).

Какой бывает транспорт: наземный, водный, воздушный, подземный; пассажирский, грузовой, специальный. Пассажирский транспорт города.

Магазины города, села (изучается по усмотрению учителя).

Культура и образование в нашем крае: музеи, театры, школы, вузы и т. д. (по выбору учителя).

Профессии людей, занятых на производстве. Труд писателя, ученого, артиста, учителя, других деятелей культуры и образования (по усмотрению учителя).

Сезонные изменения в природе: зимние явления. Экологические связи в зимнем лесу.

**Экскурсии:** наблюдение зимних явлений в природе; знакомство с достопримечательностями родного города (села).

### **Здоровье и безопасность**

Строение тела человека. Здоровье человека — его важнейшее богатство. Режим дня. Правила личной гигиены. Наиболее распространенные заболевания, их предупреждение и лечение; поликлиника, больница и другие учреждения здравоохранения; специальности врачей: терапевт, стоматолог, отоларинголог и др. (изучается по усмотрению учителя).

Правила безопасного поведения на улицах и дорогах.

Меры безопасности в домашних условиях (при обращении с бытовой техникой, острыми предметами и т. д.). Противопожарная безопасность.

Правила безопасного поведения на воде. Правило экологической безопасности: не купаться в загрязненных водоемах.

Съедобные и несъедобные ягоды и грибы. Жалящие насекомые. Ориентация в опасных ситуациях при контактах с людьми: незнакомец предлагает пойти с ним покататься на машине, открыть дверь в квартиру в отсутствие взрослых и т. д.

**Практическая работа:** отработка правил перехода улицы.

### **Общение**

Труд и отдых в семье. Внимательные и заботливые отношения между членами семьи. Имена и отчества родителей.

Школьные товарищи, друзья, совместные учеба, игры, отдых. Взаимоотношения мальчиков и девочек.

Правила вежливости (дома, в школе, на улице). Этикет телефонного разговора. Прием гостей и поведение в гостях. Как вести себя за столом. Культура поведения в общественных местах (кинотеатре, транспорте и т. д.).

**Практическая работа:** отработка основных правил этикета.

### **Путешествия**

Горизонт. Линия горизонта. Основные стороны горизонта, их определение по компасу.

Формы земной поверхности: равнины и горы, холмы, овраги. Разнообразие водоемов: река, озеро, море и др. Части реки (исток, устье, русло); притоки.

Сезонные изменения в природе: весенние и летние явления. Бережное отношение к природе весной и летом.

Изображение нашей страны на карте. Как читать карту. Москва — столица России. Московский Кремль и другие достопримечательности столицы.

Знакомство с другими городами нашей страны (изучается по усмотрению учителя).

Карта мира. Материки и океаны. Страны мира.

**Экскурсии:** ознакомление с формами земной поверхности и водоемами родного края; наблюдение весенних изменений в природе.

**Практические работы:** определение сторон горизонта по компасу; освоение основных приемов чтения карты.

## **3 КЛАСС**

### **Как устроен мир**

Природа, ее разнообразие. Растения, животные, грибы, бактерии — царства живой природы. Связи в природе (между неживой и живой природой, растениями и животными и т. д.). Роль природы в жизни людей.

Человек — часть природы, разумное существо. Внутренний мир человека. Восприятие, память, мышление, воображение — ступеньки познания человеком окружающего мира.

Общество. Семья, народ, государство — части общества. Человек — часть общества. Человечество.

Мир глазами эколога. Что такое окружающая среда. Экология — наука о связях между живыми существами и окружающей их средой. Роль экологии

в сохранении природного дома человечества. Воздействие людей на природу (отрицательное и положительное). Меры по охране природы.

**Экскурсия:** ознакомление с разнообразием природы, распознавание природных объектов с помощью атласа-определителя, наблюдение изменений в природе, происходящих под влиянием человека.

**Практические работы:** посадка дерева или кустарника, изготовление кормушек для птиц.

### **Эта удивительная природа**

Тела, вещества, частицы. Разнообразие веществ. Твердые вещества, жидкости и газы.

Воздух, его состав и свойства. Значение воздуха для живых организмов. Источники загрязнения воздуха. Охрана воздуха от загрязнений.

Вода, ее свойства. Три состояния воды. круговорот воды в природе. Значение воды для живых организмов. Источники загрязнения воды. Охрана воды от загрязнений. Экономия воды в быту.

Разрушение твердых пород в природе. Почва, ее состав. Живые существа почвы. Представление об образовании почвы и роли организмов в этом процессе. Значение почвы для живых организмов. Разрушение почвы в результате непродуманной хозяйственной деятельности людей. Охрана почвы. Растения, их разнообразие. Группы растений (водоросли, мхи, папоротники, хвойные, цветковые), виды растений. Дыхание и питание растений. Размножение и развитие растений. Роль растений в природе и жизни человека. Влияние человека на растительный мир. Растения из Красной книги России. Охрана растений.

Животные, их разнообразие. Группы животных (насекомые, рыбы, земноводные, пресмыкающиеся, птицы, звери и др.).

Растительноядные, насекомоядные, хищные, всеядные животные. Цепи питания. Сеть питания и экологическая пирамида. Размножение и развитие животных. Роль животных в природе и жизни человека. Влияние человека на животный мир. Животные из Красной книги России. Охрана животных.

Грибы, их разнообразие и строение (на примере шляпочных грибов). Роль грибов в природе и жизни человека. Съедобные и несъедобные грибы. Влияние человека на мир грибов. Грибы из Красной книги России. Охрана грибов.

Представление о круговороте жизни и его звеньях (организмы-производители, организмы-потребители, организмы-разрушители). Роль почвы в круговороте жизни.

**Практические работы:** обнаружение крахмала в продуктах питания; изучение свойств воды, очистка загрязненной воды с помощью фильтра; рассмотрение плодов и семян растений, определение признаков их приспособленности к распространению ветром, животными; распознавание при родных объектов с помощью атласа-определителя.

### **Мы и наше здоровье**

Организм человека. Органы и системы органов. Нервная система, ее роль в организме человека. Органы чувств (зрение, слух, обоняние, вкус, осязание), их значение и гигиена.

Кожа, ее значение и гигиена. Первая помощь при небольших ранениях, ушибах, ожогах, обмороживании.

Опорно-двигательная система, ее роль в организме. Осанка. Значение физического труда и физкультуры для развития скелета и укрепления мышц.

Питательные вещества: белки, жиры, углеводы, витамины. Пищеварительная система, ее роль в организме. Гигиена питания.

Дыхательная и кровеносная системы, их роль в организме.

Закаливание воздухом, водой, солнцем. Инфекционные болезни и способы их предупреждения. Здоровый образ жизни. Табак, алкоголь, наркотики — враги здоровья.

**Практические работы:** знакомство с внешним строением кожи; упражнения в оказании первой помощи при небольших повреждениях кожи; изучение содержания питательных веществ в различных продуктах (по информации на упаковках); подсчет ударов пульса.

### **Наша безопасность**

Как действовать при возникновении пожара в квартире (доме), при аварии водопровода, утечке газа.

Правила безопасного поведения пешехода на улице. Безопасность при езде на велосипеде, автомобиле, в общественном транспорте. Дорожные знаки, их роль в обеспечении безопасного движения. Основные группы дорожных знаков: предупреждающие, запрещающие, предписывающие, информационно-указательные, знаки сервиса.

Опасные места в квартире, доме и его окрестностях: балкон, подоконник, лифт, стройплощадка, трансформаторная будка, пустырь, проходной двор, парк, лес и др. Лед на улице, водоем — источник опасности. Правила поведения в опасных местах. Гроза — опасное явление природы. Как вести себя во время грозы.

Ядовитые растения и грибы. Как избежать отравления растениями и грибами. Опасные животные: змеи и др. Правила безопасности при обращении с кошкой и собакой.

Экологическая безопасность. Как защититься от загрязненного воздуха и от загрязненной воды. Бытовой фильтр для очистки воды, его устройство и использование. Как защититься от продуктов питания, содержащих загрязняющие вещества.

**Экскурсия:** знакомство с дорожными знаками в окрестностях школы.

**Практическая работа:** знакомство с устройством и работой бытового фильтра для воды.

### **Чему учит экономика**

Потребности людей. Какие потребности удовлетворяет экономика. Что такое товары и услуги.

Природные богатства — основа экономики. Капитал и труд, их значение для производства товаров и услуг. Физический и умственный труд. Зависимость успеха труда от образования и здоровья людей.

Полезные ископаемые, их разнообразие, роль в экономике. Способы добычи полезных ископаемых. Охрана подземных богатств.

Растениеводство и животноводство — отрасли сельского хозяйства. Промышленность и ее основные отрасли: электроэнергетика, металлургия, машиностроение, легкая промышленность, пищевая промышленность и др.

Роль денег в экономике. Денежные единицы разных стран (рубль, доллар, евро). Заработная плата.

Государственный бюджет. Доходы и расходы бюджета. Налоги. На что государство тратит деньги.

Семейный бюджет. Доходы и расходы семьи. Экологические последствия хозяйственной деятельности людей. Загрязнение моря нефтью как пример экологической катастрофы. Экологические прогнозы, их сущность и значение. Построение безопасной экономики — одна из важнейших задач общества в XXI веке.

**Практические работы:** рассматривание и определение образцов полезных ископаемых; знакомство с культурными растениями, составление устного описания рассмотренных растений; знакомство с современными российскими монетами.

### **Путешествие по городам и странам**

Города Золотого кольца России — слава и гордость всей страны. Их прошлое и настоящее, основные достопримечательности, охрана памятников истории и культуры.

Страны, граничащие с Россией, — наши ближайшие соседи.

Страны зарубежной Европы, их многообразие, расположение на карте, столицы, особенности природы, культуры, экономики, основные достопримечательности, знаменитые люди разных стран.

Знаменитые места мира: знакомство с выдающимися памятниками истории и культуры разных стран (например, Тадж-Махал в Индии, пирамиды в Египте и др.).

Бережное отношение к культурному наследию человечества — долг всего общества и каждого человека.

**Практическая работа:** поиск и показ на карте изучаемых географических объектов.

## **4 КЛАСС**

### **Земля и человечество**

Мир глазами астронома. Что изучает астрономия. Небесные тела: звезды, планеты и спутники планет. Земля — планета Солнечной системы. Луна — естественный спутник Земли. Движение Земли в космическом пространстве; причины смены дня и ночи и времен года. Звездное небо — великая «книга» природы.



Мир глазами географа. Что изучает география. Изображение Земли с помощью глобуса и географической карты. Распределение солнечного тепла на земле и его влияние на живую природу.

Мир глазами историка. Что изучает история. Исторические источники. Счет лет в истории. Историческая карта.

Прошлое и настоящее глазами эколога. Представление о современных экологических проблемах планеты. Охрана окружающей среды — задача всего человечества. Международное сотрудничество в области охраны окружающей среды. Всемирное наследие. Международная Красная книга.

**Практические работы:** знакомство с картой звездного неба; поиск и показ изучаемых объектов на глобусе и географической карте; знакомство с историческими картами.

### **Природа России**

Разнообразие и красота природы России. Важнейшие равнины и горы, моря, озера и реки нашей страны (в форме путешествия по физической карте России).

Природные зоны нашей страны: зона арктических пустынь, зона тундры, зона лесов, зона степей, зона пустынь, субтропики. Карта природных зон России. Особенности природы каждой из зон. Взаимосвязи в природе, приспособленность организмов к условиям обитания в разных природных зонах. Особенности хозяйственной деятельности людей, связанные с природными условиями. Экологические проблемы каждой из природных зон, охрана природы, виды растений и животных, внесенные в Красную книгу России. Необходимость бережного отношения к природе в местах отдыха населения. Правила безопасного поведения отдыхающих у моря.

Представление об экологическом равновесии и необходимости его учета в процессе хозяйственной деятельности людей.

**Практические работы:** поиск и показ на физической карте изучаемых географических объектов; поиск и показ изучаемых объектов на карте природных зон России; рассматривание гербарных экземпляров растений различных природных зон, выявление признаков их приспособленности к условиям жизни.

### **Родной край — часть большой страны**

Наш край на карте Родины. Карта родного края.

Формы земной поверхности в нашем крае. Изменение поверхности края в результате деятельности человека. Охрана поверхности края (восстановление земель на месте карьеров, предупреждение появления свалок, борьба с оврагами). Водоемы края, их значение в природе и жизни человека. Изменение водоемов в результате деятельности человека. Охрана водоемов нашего края.

Полезные ископаемые нашего края, их основные свойства, практическое значение, места и способы добычи. Охрана недр в нашем крае.

Ознакомление с важнейшими видами почв края (подзолистые, черноземные и т. д.). Охрана почв в нашем крае.

Природные сообщества (на примере леса, луга, пресного водоема). Разнообразие растений и животных различных сообществ. Экологические связи в сообществах. Охрана природных сообществ.

Особенности сельского хозяйства края, связанные с природными условиями. Растениеводство в нашем крае, его отрасли (полеводство, овощеводство, плодоводство, цветоводство). Сорты культурных растений. Представление о биологической защите урожая, ее значении для сохранения окружающей среды и производства экологически чистых продуктов питания.

Животноводство в нашем крае, его отрасли (разведение крупного и мелкого рогатого скота, свиноводство, птицеводство, рыбоводство, пчеловодство и др.). Породы домашних животных.

**Экскурсии:** знакомство с растениями и животными леса, их распознавание в природных условиях с помощью атласа-определителя; знакомство с растениями и животными луга, их распознавание в природных условиях с помощью атласа-определителя; знакомство с растениями и животными пресного водоема, их распознавание в природных условиях с помощью атласа-определителя.

**Практические работы:** знакомство с картой края; рассмотрение образцов полезных ископаемых своего края, определение их свойств; рассмотрение гербарных экземпляров растений различных сообществ, их распознавание с помощью атласа-определителя; знакомство с культурными растениями края.

### **Страницы всемирной истории**

Представление о периодизации истории. Начало истории человечества: первобытное общество. Древний мир; древние сооружения — свидетельства прошлого. Средние века; о чем рассказывают христианский храм, мусульманская мечеть, замок феодала, дом крестьянина. Новое время; достижения науки и техники, объединившие весь мир: пароход, паровоз, железные дороги, электричество, телеграф. Великие географические открытия. Новейшее время. Представление о скорости перемен в XX в. Достижения науки и техники. Осознание человечеством ответственности за сохранение мира на планете.

### **Страницы истории России**

Кто такие славяне. Восточные славяне. Природные условия жизни восточных славян, их быт, нравы, верования.  
Века Древней Руси.

Оборона северо-западных рубежей Руси. Князь Александр Невский. Московская Русь. Московские князья — собиратели русских земель. Дмитрий Донской. Куликовская битва.

Иван Третий. Образование единого Русского государства. Культура, быт и нравы страны в XIII—XV вв.

Наше Отечество в XVI—XVII вв. Патриотический подвиг Кузьмы Минина и Дмитрия Пожарского. Утверждение новой царской династии Романовых. Освоение Сибири. Землепроходцы. Культура, быт и нравы страны в XVI—XVII вв.

Россия в XVIII в. Петр Первый — царь-преобразователь. Новая столица России — Петербург. Провозглашение России империей. Россия при Екатерине Второй. Дворяне и крестьяне. Век русской славы: А. В. Суворов, Ф. Ф. Ушаков. Культура, быт и нравы России в XVIII в.

Россия в XIX — начале XX в. Отечественная война 1812 г. Бородинское сражение. М. И. Кутузов. Царь-освободитель Александр Второй. Культура, быт и нравы России в XIX - начале XX в.

Россия в XX в. Участие России в Первой мировой войне. Николай Второй — последний император России. Революции 1917 г. Гражданская война. Образование СССР. Жизнь страны в 20—30-е гг. Великая Отечественная война 1941—1945 гг. Героизм и патриотизм народа. День Победы — всенародный праздник.

Наша страна в 1945 — 1991 гг. Достижения ученых: запуск первого искусственного спутника Земли, полет в космос Ю. А. Гагарина, космическая станция «Мир».

Преобразования в России в 90-е гг. XX в. Культура России в XX в.

**Экскурсия:** знакомство с историческими достопримечательностями родного края (города, села).

**Практическая работа:** найти и показать изучаемые объекты на исторических картах.

### **Современная Россия**

Мы — граждане России. Конституция России — наш основной закон. Права человека в современной России. Права и обязанности гражданина. Права ребенка.

Государственное устройство России: Президент, Федеральное собрание, Правительство.

Государственная символика нашей страны (флаг, герб, гимн). Государственные праздники.

Многонациональный состав населения России.

Регионы России: Дальний Восток, Сибирь, Урал, Север Европейской России, Центр Европейской России, Юг Европейской России. Природа, хозяйство, крупные города, исторические места, знаменитые люди, памятники культуры в региона

#### **2.2.2.18 Музыка**

Основное содержание курса представлено следующими содержательными линиями: «**Музыка в жизни человека**», «**Основные закономерности музыкального искусства**», «**Музыкальная картина мира**». Такое построение программы допускает разнообразные варианты структурирования содержания учебников, различное распределение учебного материала и времени для его изучения. В первом классе сокращение часов осуществляется за счёт резерва учебного времени.

**«Музыка в жизни человека»**

Истоки возникновения музыки. Рождение музыки как естественное проявление человеческого состояния. Звучание окружающей жизни, природы, настроений, чувств и характера человека.

Обобщенное представление об основных образно-эмоциональных сферах музыки и о многообразии музыкальных жанров и стилей. Песня, танец, марш и их разновидности. Песенность, танцевальность, маршевость.

Отечественные народные музыкальные традиции. Народное творчество России. Музыкальный и поэтический фольклор: песни, танцы, действия, обряды, скороговорки, загадки, игры-драматизации. Народная и профессиональная музыка. Сочинение отечественных композиторов о Родине.

#### **« Основные закономерности музыкального искусства» 66ч.**

Выразительность и изобразительность в музыке. Интонация как озвученное состояние, выражение эмоций и мыслей человека.

Интонации музыкальные и речевые. Сходство и различие. интонация-источник музыкальной речи. Основные средства музыкальной выразительности (мелодия, ритм, темп, динамика и др.)

Музыкальная речь как способ общения между людьми, ее эмоциональное воздействие. Композитор – исполнитель – слушатель. Особенности музыкальной речи в сочинениях композиторов, ее выразительный смысл. Элементы нотной грамоты.

Развитие музыки – сопоставление и столкновение чувств и мыслей человека, музыкальных интонаций, тем, художественных образов.

#### **«Музыкальная картина мира»**

Общие представления о музыкальной жизни страны. Детские хоровые и инструментальные коллективы, ансамбли песни и танца. Музыкальные театры. Музыка для детей: радио и телепередачи, видеофильмы, звукозаписи, (CD, DVD).

Различные виды музыки: вокальная, инструментальная, сольная, хоровая, оркестровая. Певчие голоса: детские, женские, мужские. Хоры: детский, женский, мужской, смешанный.

Музыкальные инструменты.

### **1 класс**

#### **«Музыка вокруг нас»**

Музыка и ее роль в повседневной жизни человека. Композитор – исполнитель – слушатель. Песни, танцы и марши — основа многообразных жизненно-музыкальных впечатлений детей. Музыка водят хоровод. Мелодия – душа музыки. Образы осенней природы в музыке. Словарь эмоций. Музыкальная азбука. Музыкальные инструменты: свирель, дудочка, рожок, гусли, флейта, арфа. Звучащие картины. Русский былинный сказ о гусяре садко. Музыка в праздновании Рождества Христова. Музыкальный театр: балет.

Первые опыты вокальных, ритмических и пластических импровизаций. Выразительное исполнение сочинений разных жанров и стилей. Выполнение творческих заданий, представленных в рабочих тетрадях.

#### **«Музыка вокруг нас»**

И Муза вечная со мной! Хоровод муз. Повсюду музыка слышна. Душа музыки – мелодия. Музыка осени. Сочини мелодию.

«Азбука, азбука каждому нужна...» Музыкальные инструменты. «Садко». Из русского былинного сказа. Музыкальные инструменты. Звучащие картины. Разыграй песню. Пришло Рождество, начинается торжество. Родной обычай старины. Добрый праздник среди зимы.

### **«Музыка и ты»**

Музыка в жизни ребенка. Образы родного края. Роль поэта, художника, композитора в изображении картин природы (слова- краски-звук). Образы утренней и вечерней природы в музыке. Музыкальные портреты. Разыгрывание музыкальной сказки. Образы защитников Отечества в музыке. Мамин праздник и музыкальные произведения. Своеобразие музыкального произведения в выражении чувств человека и окружающего его мира. Интонационно-осмысленное воспроизведение различных музыкальных образов. Музыкальные инструменты: лютня, клавесин, фортепиано, гитара. Музыка в цирке. Музыкальный театр: опера. Музыка в кино. Афиша музыкального спектакля, программа концерта для родителей. Музыкальный словарь. Выразительное, интонационно осмысленное исполнение сочинений разных жанров и стилей. Выполнение творческих заданий, представленных в рабочих тетрадях.

Край, в котором ты живешь. Художник, поэт, композитор. Музыка утра. Музыка вечера. Музыкальные портреты. Разыграй сказку. «Баба Яга» - русская народная сказка. Музы не молчали. Мамин праздник. Музыкальные инструменты. У каждого свой музыкальный инструмент. Музыкальные инструменты. Музыка в цирке. Дом который звучит. Опера-сказка.

Афиша программа. Обобщающий урок.

## **2 класс**

### **«Россия – Родина моя»**

Мелодия. Здравствуй, Родина моя! Моя Россия. Гимн России.

### **«День, полный событий»**

Музыкальные инструменты. Природа и музыка. Прогулка. Танцы, танцы, танцы... Эти разные марши. Звучащие картины. Расскажи сказку. Колыбельные. Мама. Обобщающий урок.

### **«О России петь – что стремиться в храм»**

Великий колокольный звон. Звучащие картины. Святые земли русской. Князь Александр Невский. Сергей Радонежский. Молитва. Рождество Христово! Музыка на Новогоднем празднике. Обобщающий.

### **«Гори, гори ясно, чтобы не погасло!»**

Русские народные инструменты. Плясовые наигрыши. Разыграй песню. Музыка в народном стиле. Сочини песенку. Обряды и праздники русского народа.

### **«В музыкальном театре»**

Сказка будет впереди. Детский музыкальный театр. Опера. Балет. Театр оперы и балета. Балет Театр оперы и балета. Волшебная палочка дирижера. Опе-

ра «Руслан и Людмила». Сцены из оперы. «Какое чудное мгновенье!» Увертюра. Финал. Обобщение тем 3 четверти.

**«В концертном зале»**

Симфоническая сказка (С.Прокофьев «Петя и волк»). «Картинки с выставки». Музыкальное впечатление. «Звучит нестареющий Моцарт». Симфония №40. Увертюра.

**«Чтоб музыкантом быть, так надобно уменье»**

Волшебный цветик-семицветик. Музыкальные инструменты (орган). И все это Бах! Все в движении. Попутная песня. «Два лада» Природа и музыка. Мир композитора (П.Чайковский, С.Прокофьев). Обобщающий урок. Заключительный урок – концерт.

### **3 класс**

**«Россия – Родина моя»**

Мелодия - душа музыки. Природа и музыка. Звучащие картины. «Виват, Россия!» (кант). «Наша слава – русская держава». Знакомство учащихся с жанром канта. Народные музыкальные традиции Отечества. Интонации музыкальные и речевые. Сходство и различие. Песенность, маршевость. Кантата Прокофьева «Александр Невский». Опера «Иван Сусанин».

**«День, полный событий»**

Образы природы в музыке. Утро. Портрет в музыке. В каждой интонации спрятан человек. «В детской». Игры и игрушки. На прогулке. Вечер.

**«О России петь – что стремиться в храм»**

Древнейшая песнь материнства «Радуйся, Мария. Образ матери в музыке, поэзии, ИЗО. Образ праздника в искусстве. Вербное воскресенье. Святые земли Русской. Княгиня Ольга. Князь Владимир.

**«Гори, гори ясно, чтобы не погасло!»**

«Настрою гусли на старинный лад» (былины). Былина о Садко и Морском царе. Певцы русской старины. «Лель, мой Лель...» Обобщающий урок.

**«Гори, гори ясно, чтобы не погасло!»**

Звучащие картины. «Прощание с Масленицей».

**«В музыкальном театре»**

Опера «Руслан и Людмила». Опера «Орфей и Эвридика». Опера «Снегурочка». Опера «Садко». «Океан – море синее». Балет «Спящая красавица». В современных ритмах (мюзиклы).

**«В концертном зале»**

Музыкальное состязание (концерт). Музыкальные инструменты (флейта). Звучащие картины. Музыкальные инструменты (скрипка). Обобщающий урок.

**«В концертном зале»**

Сюита «Пер Гюнт». «Героическая» (симфония). Мир Бетховена.

**«Чтоб музыкантом быть, так надобно уменье»**

«Чудо-музыка». Острый ритм – джаза звуки. «Люблю я грусть твоих просторов». Мир Прокофьева.

Певцы родной природы (Э.Григ, П.Чайковский). Прославим радость на земле. Обобщающий урок. Заключительный урок – концерт.

**4 класс**

**«Россия – Родина моя»**

Мелодия. «Ты запой мне ту песню...» «Что не выразишь словами, звуком на душу навей...». Как сложили песню. Звучащие картины. «Ты откуда русская, зародилась, музыка?» «Ты откуда русская, зародилась, музыка? «Я пойду по полю белому... На великий праздник собралась Русь!»

**«День, полный событий»**

«Приют спокойствия, трудов и вдохновенья...». Зимнее утро, зимний вечер. «Что за прелесть эти сказки!». Три чуда.

Ярмарочное гулянье. Святогорский монастырь. «Приют, сияньем муз одетый...». Обобщающий урок.

**«В музыкальном театре»**

Опера «Иван Сусанин» М.И.Глинки. Опера «Хованщина» М.П.Мусоргского. Русский Восток. Сезам, откройся! Восточные мотивы.

**«Гори, гори ясно, чтобы не погасло!»**

Композитор – имя ему народ. Музыкальные инструменты России. Оркестр русских народных инструментов. «Музыкант-чародей». О музыке и музыкантах. «Музыкант-чародей». Обобщающий урок.

**«В концертном зале»**

Музыкальные инструменты. Вариации на тему рококо. Старый замок. Счастье в сирени живет... Не смолкнет сердце чуткое Шопена... Танцы, танцы, танцы... Патетическая соната. Годы странствий. Царит гармония оркестра.

**«В музыкальном театре»**

Балет «Петрушка». Театр музыкальной комедии.

**«О России петь – что стремиться в храм»**

Святые земли Русской. Илья Муромец. Святые земли Русской. Народная и профессиональная музыка. Духовная музыка в творчестве композиторов. Кирилл и Мефодий. Праздников праздник, торжество из торжеств. Родной обычай старины. Светлый праздник.

**«Гори, гори ясно, чтобы не погасло!» (**

Народные праздники. Троица.

**«Чтоб музыкантом быть, так надобно уменье...»**

Прелюдия. Исповедь души. Революционный этюд. Мастерство исполнителя. Музыкальные инструменты (гитара). В каждой интонации спрятан человек. Музыкальный сказочник. Рассвет на Москве-реке. Обобщающий урок. Заключительный урок – концерт.

**Содержание учебных предметов «Иностранный язык», «Основы религиозных культур и светской этики», «Изобразительное искусство», «Технология», «Физическая культура» и «Кубановедение» совпадает с содержанием этих учебных предметов в УМК «Начальная школа XXI века»**

### **2.3. Программа духовно-нравственного воспитания, развития при получении начального общего образования**

#### **Пояснительная записка**

##### **Актуальность проблемы**

Идея о решающей роли воспитания в развитии и формировании личности осознавалась и ставилась в педагогике с давних времен. Еще древнеримский философ Сенека говорил: « Научись сперва добрым нравам, а затем мудрости, ибо без первой трудно научиться последней». Большое внимание нравственному воспитанию в своих трудах уделяли Я.А. Коменский, И.Г. Песталлоцци, И. Герbart; К.Д. Ушинский, В. А. Сухомлинский и др. Многие из них обращались к проблеме единства нравственного и духовного воспитания, считая одним из направлений формирования духовной личности именно нравственное воспитание.

В настоящее время эта идея единства духовного и нравственного воспитания приобрела актуальность, которая обусловлена, прежде всего:

- Нравственным кризисом в современном обществе, связанным как с изменениями в экономике страны, так и с фактическим отсутствием общенациональных идеалов, святынь и ценностей;
- Необходимостью воспитания личности, включенной в национальную культуру (статья 14 Закона РФ «Об образовании»), а это значит и освоившей опыт отечественной духовной традиции;
- Ориентацией содержания образования на обеспечение самоопределения личности (статья 14 Закона РФ «Об образовании»), в том числе и нравственного, которое возможно только в пространстве культуры, при условии «открытости» духовного опыта.

Понятие духовности, применявшееся в основном в религиозной и философской литературе, обозначает «самостоятельную субстанцию, ответственную за творчество, волевою и интеллектуальную активность человека» (П. Бондарев), «попытку личности найти высший смысл своего существования, соотнести свою ограниченную во времени жизнь с непреходящими ценностями, с вечностью, т.е. с Богом» (Л. А. Попов).

Сегодня это понятие постепенно выходит за границы религиозно-философского сознания и используется культурологами, политиками, педагогами, которые говорят о «духовном обновлении России», «воспитании духовности» и понимают его как приоритет нравственных ценностей над материальными. Все чаще в педагогической литературе можно встретить термин



«духовно-нравственное воспитание», так как возможно именно такое воспитание поможет найти гармонию между вертикальными (духовными) и горизонтальным и (повседневными, бытовыми) устремлениями человека. Тем более, общепризнанным является мнение о том, что в центре духовности находятся высшие моральные ценности.

Учитывая возрастные особенности младших школьников, в данной программе не ставятся столь высокие цели как воспитание духовных способностей, но есть стремление из всего многообразия задач нравственного воспитания реализовать те из них, которые, прежде всего, содействуют духовному развитию ребенка.

### **Нормативно-правовые документы**

Нормативно-правовой и документальной основой программы воспитания и социализации обучающихся являются:

- ✓ Закон «Об образовании»,
- ✓ Конвенция ООН о правах ребенка.
- ✓ Семейный кодекс РФ. «Права и обязанности родителей и детей».
- ✓ Федеральный государственный образовательный стандарт начального общего образования.
- ✓ Концепция духовно-нравственного развития и воспитания личности гражданина России

Программа предназначена для учащихся начальной школы, по продолжительности – четырехгодичная, для возрастной категории от 6,5 до 10 лет.

### **Условия реализации программы**

- ✓ создание благоприятных условий и возможностей для полноценной работы над реализацией программы со стороны администрации школы, педагогического коллектива и коллектива обучающихся;
- ✓ совместная деятельность с учреждениями дополнительного образования; городским краеведческим музеем, библиотеками, кукольным и драматическим театрами и т.д.

Данная программа построена на основе принципа концентризма, потому что понятия, принципы и правила не могут быть раз и навсегда раскрыты на том или ином возрастном этапе воспитания. Законы возраста диктуют постепенное усложнение используемых нравственных понятий.

На каждом этапе изменяется конкретное содержание и методы воспитания, уровень сложности различных явлений нравственной и общественной жизни, осваиваемых детьми, уровень самостоятельности детей, соотношение воспитания и самовоспитания. В программе прослеживается попытка избежать опасности топтания на месте, когда меняется лишь внешняя форма процесса воспитания, а не его существенные стороны.

**Новизна программы** заключается:

1. В ее интегративности.

Она интегрирована в основные виды деятельности обучающихся: урочную, внеурочную, внешкольную и общественно полезную, что является одним из основных принципов духовно-нравственного развития и воспитания, сформулированных в «Концепции духовно-нравственного развития и воспитания личности гражданина России».

2. В ее системности.

Воспитательный процесс идет по определенному алгоритму весь период начальной школы (*Приложение 1*). Программа «Дорога Добра» позволяет не распыляться на разные не взаимосвязанные мероприятия. Не нужно продумывать каждый год план своей воспитательной деятельности, а работать в системе по определенным направлениям, через которых «красной нитью» проходит одна главная цель – формирование основ высоконравственной личности, способной к саморазвитию/

3. В ее универсальности.

Любой учитель начальной может использовать ее в своей воспитательной работе.

### Цель и задачи

#### духовно-нравственного воспитания и развития

Цель и задачи воспитания и социализации российских школьников формулируются, достигаются и решаются в контексте национального воспитательного идеала. Он представляет собой высшую цель образования, высоконравственное (идеальное) представление о человеке, на воспитание, обучение и развитие которого направлены усилия основных субъектов национальной жизни: государства, семьи, школы, политических партий, религиозных и общественных организаций.

В «Концепции духовно-нравственного развития и воспитания личности гражданина России» такой идеал обоснован, сформулирована высшая цель образования – *высоконравственный, творческий, компетентный гражданин России, принимающий судьбу Отечества как свою личную, осознающий ответственность за настоящее и будущее своей страны, укорененный в духовных и культурных традициях русского народа.*

На основе национального воспитательного идеала сформулирована основная воспитательная **цель программы «Дорога добра»:** формирование основ высоконравственной личности, способной к саморазвитию.

На основе национального воспитательного идеала, важнейших задач духовно-нравственного воспитания российских школьников, приведенных в «Концепции», а также с учетом «Требований к результатам освоения основной образовательной программы начального общего образования», установленных Федеральным государственным Стандартом, определены общие задачи воспитания и социализации младших школьников.

Опираясь на общие задачи, сформулированы **воспитательные задачи программы «Дорога добра»:**

- формирование личности, имеющей сознательную и нравственную пози-

- ции;
- развитие познавательной активности младших школьников, творческих способностей, любознательности, расширение кругозора учащихся;
- воспитание любви к родному краю, родному дому (дом как семья, школа, Родина).
- формирование культуры общения школьников с товарищами, родителями, старшими и младшими, педагогами.

### **Ценностные установки духовно-нравственного воспитания и развития**

Содержанием духовно-нравственного развития, воспитания и социализации являются ценности, хранимые в религиозных, этнических, культурных, семейных, социальных традициях и передаваемые от поколения к поколению. В Концепции духовно-нравственного воспитания российских школьников приведена система базовых национальных ценностей. Критерием их систематизации, разделения по определенным группам были выбраны источники нравственности и человечности, т. е. те области общественных отношений, деятельности, сознания, опора на которые позволяет человеку противостоять разрушительным влияниям и продуктивно развивать свое сознание, жизнь, систему общественных отношений. На основе базовых национальных ценностей были сформулированы ценности, заложенные в каждое направление данной программы.

### **Основные направления и ценностные основы программы «Дорога добра».**

Программа духовно-нравственного развития и воспитания реализуется по следующим направлениям:

- ✓ «Здоровье»
- ✓ «Интеллект».
- ✓ «Социализация».
- ✓ «Нравственность».
- ✓ «Творчество».

Все направления духовно-нравственного развития и воспитания важны, дополняют друг друга и обеспечивают развитие личности на основе отечественных духовных, нравственных и культурных традиций.

В каждом направлении предусмотрена работа с детьми, с их родителями и педагогами, работающими в классе.

### ***Направление «Здоровье».***

**Цель:** формирование культуры сохранения и совершенствования здоровья, знакомство детей с опытом и традициями предыдущих поколений по сохранению физического и психического здоровья.

**Ценности:** здоровье физическое и стремление к здоровому образу жизни, здоровье нравственное и социально-психологическое

#### **Задачи:**

- ✓ формирование у детей представлений о ценности здоровья и необходимости бережного отношения к нему.
- ✓ расширение знания детей о правилах здорового образа жизни, воспитание готовности соблюдать эти правила.
- ✓ формирование умения оценивать себя (свое состояние, поступки, поведение) и других людей.
- ✓ формирование представления об особенностях своего характера, навыков управления своим поведением, эмоциональным состоянием.
- ✓ развитие коммуникативные навыки (умения строить свои отношения с окружающими в разных ситуациях, избегать конфликтов).
- ✓ формирование умение противостоять негативному давлению со стороны окружающих.
- ✓ пробуждение у детей интерес к различным видам полезной деятельности, позволяющей реализовать потребность в призвании, общении, получении новых знаний;
- ✓ просвещение родителей в вопросах развития у детей представлений о здоровом образе жизни, предупреждения вредных привычек

#### **Содержание работы.**

**Формы работы:** беседы, сюжетно-ролевые игры, игры по правилам, образно-ролевые игры, спортивные состязания, родительские собрания

#### **Тематика бесед:**

В 1 классе работа ведется по произведению А.Г. Макеевой «Путешествие в страну Здоровья»

<b>№ п/п</b>	<b>Тема занятия</b>	<b>Цель занятия</b>
1	«Как все начиналось»	Познакомить детей с героями данной сказки
2	«О самой главной одежде»	Расширить знания детей о коже, об ее значении для человека. Показать необходимость личной гигиены.
3	«Надежда и опора»	Усвоить понятие «скелет, осанка», учить правильно находить на своем теле основные части скелета, формировать правильную осанку.

4	«Питание – дело серьезное»	Показать значение питания в жизни человека.
5	Сказка о живой воде.	Рассказать о значении воды в жизни человека.
6	Дыхание – дело серьезное.	Познакомить с органами дыхания, подчеркнуть значение чистого воздуха для организма человека; учить правильно выполнять дыхательную гимнастику.
7	Как черные братья хотели мир завоевать.	Выработать у учащихся негативное отношение к курению, алкоголизму, табакокурению, токсикомании.
8	Секрет черных братьев.	Дать понять о последствиях употребления психоактивных веществ.
9	Кем не сможет стать раб черных братьев.	Формировать ответственное отношение к своему здоровью
10	Как бороться с черными братьями.	Продолжить формирование ответственного отношения к своему здоровью.

Во 2-4 классах работа ведется по УМК «Все цвета, кроме черного» (авт. М.М. Безруких, А.Г. Макеева, Т.А.Филиппова»).

<b>2 класс «Учусь понимать себя»</b>		
<b>№ п/п</b>	<b>Тема занятия</b>	<b>Цель занятия</b>
1	Твои новые друзья	Познакомить учащихся с содержанием и героями курса
2	Как ты растёшь	Дать представление о значении нормальных условий для роста и развития
3	Что ты знаешь о себе	Дать представление о физическом развитии учащихся
4	Твое настроение	Дать представление о том, что такое настроение и от чего оно зависит
5	Как ты познаёшь мир	Сформировать представление об основных органах чувств (зрение, слух, обоняние, осязание) об особенностях познания окружающего мира с их помощью
6	Твои чувства	Дать представление о чувствах человека
7	Как исправить настроение	Дать представление о способах изменения настроения
8	Твои поступки	Научить оценивать свои поступки
9	Твои привычки	Сформировать представление о привычках, их значении в жизни человека
<b>3 класс «Учусь понимать других»</b>		
<b>№ п/п</b>	<b>Тема занятия</b>	<b>Цель занятия</b>
1	Что изменилось за год	Увидеть изменения в своем физическом развитии и работоспособности.
2	Как научиться разговаривать с людьми	Научить детей разговаривать с людьми

3	Что такое интонация	Дать представление о роли интонации в общении людей
4	Как научиться преодолевать трудности	Помочь ребенку понять, отчего возникают трудности при общении с людьми, и научить преодолевать их
5	Как понять друг друга без слов	Сформировать представление о значении мимики и жестов в общении
6	Для чего нужна улыбка	Укрепить представление детей о значении доброжелательных отношений между людьми
7	Умеешь ли ты дружить	Научить детей ценить дружбу

#### 4 класс «Учусь общаться»

№ п/п	Тема занятия	Цель занятия
1	Что вы знаете друг о друге	Учить рассказывать о себе, своих интересах, увлечениях, интересах и увлечениях своих одноклассников.
2	Твой класс	Научить ребят анализировать свои симпатии, привязанности, бережно относиться к чувствам других людей
3	Кто твой друг	Расширить представления детей о дружбе, позитивное отношение к людям
4	Как научиться жить дружно	Объяснить, что дружеские отношения могут и должны иметь место в коллективе не только между близкими друзьями, но и всеми одноклассниками.
5	Как помириться после ссоры	Привить умение находить пути выхода из конфликтов, развить представление о необходимости и важности примирения
6	Какой у тебя характер	Дать представление о характере, многообразии черт характера
7	Как воспитать свой характер	Дать детям представление о возможности воспитывать в себе определенные черты характера
8	Как сказать «нет» и отстаивать свое мнение	Научить ребят отстаивать свое мнение и сопротивляться негативному влиянию со стороны взрослых и сверстников.
9	Фантастическое путешествие	Обобщить свои знания, полученные на уроках, сделать вывод о ценности здоровья и здорового образа жизни для каждого человека

*Темы родительских собраний определяются в зависимости от запросов детей, проблем класса, пожелания родителей.*

#### Примерная тематика родительских собраний

Класс	Тема собрания	Цель собрания
1	Режим дня в жизни школьника	Убедить родителей в необходимости рациональной организации дня своего ребенка.
2	Вредные привычки – профилактика в раннем возрасте	Информировать родителей о системе профилактики вредных

		привычек в младшем школьном возрасте
3	Что ребенок хочет сказать своим поведением	Помочь родителям понять своих детей, проявить заботу о психологическом здоровье своего ребёнка
4	Физиологическое взросление и его влияние на формирование познавательных и личностных качеств ребенка	Ознакомить родителей с проблемами физиологического взросления детей.

### Прогнозируемый результат

В результате работы по данному направлению предполагается достижение следующих результатов:

- полученные знания позволяют детям понять, почему им нужно заботиться о своем здоровье, соблюдать правила здорового образа жизни;
- дети смогут оценивать свой режим с точки зрения соответствия требованиям здорового образа жизни и корректировать несоответствия; дети научатся управлять своим поведением в различных ситуациях, избегая конфликтов с окружающими;
- дети получают знания и навыки, связанные с предупреждением возможного приобщения к одурманивающим веществам, научатся отказываться от предложений, которые считают опасными
- родители расширят свои знания в вопросах развития у детей представлений о здоровом образе жизни, предупреждения вредных привычках.

### Направление «Интеллект»

**Цель:** выявление и выращивание интеллектуального потенциала учащихся.

**Ценности:** познание, истина, научная картина мира, экологическое сознание.

**Задачи:**

- ✓ Создание условия для продвижения детей в интеллектуальном развитии.
- ✓ Формирование интеллектуальной культуры.
- ✓ Развитие кругозора и любознательности.
- ✓ Предоставление возможности проявить себя в различных областях.

**Формы работы:** викторины по предметам, интеллектуальные разминки на уроках, интеллектуальные игры, школьные олимпиады, дистанционные олимпиады, проектная, исследовательская деятельность, родительские собрания.

*(Данные виды работы планируются в соответствии с планом работы школы)*

*Темы родительских собраний определяются в зависимости от запросов детей, проблем класса, пожелания родителей.*

### Примерная тематика родительских собраний

Класс	Тема собрания	Цель собрания
-------	---------------	---------------

1	Родителям о внимании и внимательности	Показать родителям важность и значимость проблемы развития детского внимания.
2	Роль книги в развитии интеллектуальных умений ребенка	Развивать интерес родителей к формирований интеллектуальных умений
3	Домашняя школа интеллектуального развития.	Показать родителям значение развития воображения для формирования учебных умений младших школьников
4	Значение памяти в интеллектуальном развитии школьника	Показать родителям методы и приемы развития памяти детей.

### **Прогнозируемый результат**

В результате работы по данному направлению предполагается достижение следующих результатов:

- развитие у детей:
  - поисково-исследовательской активности в ситуации неопределённости, обусловленной бескорыстной познавательной потребностью.
  - склонности к продолжительным самостоятельным умственным усилиям в процессе неизвестного. Настойчивости в достижении познавательной цели, разгадки «тайн мироздания».
  - предпочтения самостоятельных, продуктивных способов познания.
- повышение педагогической и психологической компетенции родителей;
- активное участие родителей в воспитательном процессе

### ***Направление «Социализация»***

**Цель:** формирование у детей культуры общения в системе «учитель - ученик», «ученик – ученик», «взрослых – ребенок».

**Ценности:** свобода личная и национальная; доверие к людям, институтам государства и гражданского общества.

**Задачи:**

- ✓ Изучение положения каждого ребенка в коллективе и его проблем в общении со сверстниками.
- ✓ Создание в классе положительной эмоциональной атмосферы общения.
- ✓ Создание в детском коллективе одинаковые условия для общения всех ребят класса.
- ✓ Организация просвещения и консультирование родителей по данной проблеме.
- ✓ Изучение индивидуальных интересов и потребностей учащихся во внеурочной сфере.
- ✓ Представление достижений, результатов, способностей учащихся родителям, педагогам, сверстникам.



**Формы работы:** социометрия, формирование органов самоуправления в соответствии с этапами развития коллектива, индивидуальные и групповые беседы, работа с портфолио каждого ребенка, родительские собрания.

### Этапы развития коллектива

I этап. Организационную функцию классный руководитель берет на себя:

- предъявляет требования
- задает правила и нормы взаимоотношений
- призывает к интересу детей в совместной деятельности

II Этап. Выбранный актив берет на себя часть организаторских функций.

Классный руководитель помогает освоить управленческие навыки распределить обязанности в совместной деятельности, наладить отношения.

III Этап. Достигается гармоничное сочетание подчинения и руководства всех членов коллектива. И взрослые, и дети – сотрудники в общем деле. Появляется реальная защищенность личности в коллективе, создаются условия для самореализации личности.



### Самоуправление в коллективе



*С развитием коллектива совершенствуется и самоуправление. Поиск и разработка оптимальной модели самоуправления в классе всегда является делом трудным. Это может, связано и с возрастными психологическими особенностями младших школьников, и с отсутствием опыта у родителей по взаимодействию со школой. Поэтому выбор модели зависит от данного класса.*

#### Примерная модель организации работы органов самоуправления

Основным структурным элементом самоуправления является класс. Именно здесь можно формировать определённую систему работы. Для ребят выбираются любые творческие поручения. Поручения целесообразно менять не реже одного раза в две недели. При смене поручений важно отметить то хорошее, что сделала данная микрогруппа, сохранить лучшее из придуманного и внести новое.

### Творческие поручения

Название группы	Содержание деятельности	Рисунок группы
Богатыри	Придумывают и проводят физминутки, помогают проводить спортивные игры, эстафеты и праздники	
Чистюльки	Забьются о чистоте, порядке и уюте в классном доме. Обеспечивать порядок в хозяйстве класса. Забьются о своем внешнем виде и внешнем виде своих товарищей. Ухаживают за цветами в классе.	

Затейники	Готовят красочные поздравления с днем рождения. Помогают учителю в подготовке наглядного материала для уроков, в оформлении выставок рисунков и поделок.	
Знайки	Приходят на помощь одноклассникам в подготовке к урокам. Помогают учителю готовить к уроку интересный материал. Находят и приносят в класс занимательные задания, увлекательные рассказы о чем-то необычном.	

Все эти творческие поручения являются чередующимися, смена происходит каждые две недели. В начале классного часа каждая микрогруппа представляет отчёт о своих делах, получает за это звёздочки, выбирает нового командира.

Высшим органом классного коллектива является собрание, которое проводится один раз в четверть или по мере необходимости. Через собрание обеспечивается право каждого ученика в обсуждении и принятии решений по различным вопросам. Наряду с постоянными микрогруппами могут формироваться и временные группы при подготовке каких-либо текущих дел.

### Модель ученического самоуправления в классе

Работа по организации самоуправления начинается с проведения классного собрания, которое связано с организацией жизнедеятельности класса и управлением им на новом этапе. Ребятам предлагается выбрать командира класса, название, которое бы объединило весь коллектив.

В период между собраниями самоуправлением занимаются исполнительные органы (совет класса). От того, как они организуют работу в классе, будет зависеть успешное решение поставленных задач. Важно помнить, что органы самоуправления создаются не для карательной функции, а для организации и управления различной деятельностью. Каждый ученик должен находить дело для себя и своих друзей. В процессе деятельности важным является культура взаимоотношений между детьми и между учителем и ребёнком. Поэтому следует чаще вести диалоги с детьми, прислушиваться к их мнению.

Деятельность ученического самоуправления – это не только отдельные дела и мероприятия, но и морально-психологический климат в классе.

Каждый ребёнок должен руководствоваться нравственными ценностями, которые утверждаются в классе, на основе которых он делает самостоятельный нравственный выбор.

Темы родительских собраний определяются в зависимости от запросов детей, проблем класса, пожелания родителей.

### Примерная тематика родительских собраний

Класс	Тема собрания	Цель собрания
1	Проблема адаптации первоклассников к школе	Познакомить родительский коллектив с возможными проблемами адаптации детей в первый год обучения.
2	Агрессивные дети	Помочь родителям понять причины агрессии у детей и найти способы их преодоления.
3	Значение общения в развитии личностных качеств ребенка	Определить значение общения для детей и взрослых.
4	О детской дружбе	Акцентировать внимание родителей на воспитании у детей бережного отношения к дружбе.

### Прогнозируемый результат.

В результате работы по данному направлению предполагается достижение следующих результатов:

- развитие у детей:
  - устойчивого саморегулируемого поведения школьника в коллективе.
  - предъявления к себе требований широкого нравственного плана;
  - личной ответственности за порученное дело;
  - интереса к участию в жизни классного коллектива.
- повышение педагогической и психологической компетенции родителей;
- активное участие родителей в воспитательном процессе;
- формирование культурных традиций в общении взрослых и детей.

### Направление «Нравственность»

**Цель:** обучение понимания смысла человеческого существования, ценности своего существования и ценности существования других людей.

**Ценности:** любовь к России, к своему народу, к своей малой родине; служение Отечеству, жизнь, родная земля, заповедная природа, планета Земля, справедливость, милосердие, честь, достоинство.

**Задачи:**

- ✓ Учить детей поступать сообразно полученным нравственным знаниям в реальных жизненных ситуациях.
- ✓ Формировать у детей умения отстаивать свою нравственную позицию в ситуации выбора.

**Формы работы:** этические беседы, творческие мастерские, мини-конкурсы, постановочная и репетиционная работа, родительские собрания, работа по самоуправлению в классе.

## Тематика бесед

1. Уроки Доброты по книге « Начала мудрости» (авт. А. Лопатина, М. Скребцова)

(50 уроков распределяются на 4 учебных года)

Специфика Уроков Доброты – в использовании мирового литературного наследия (рассказов, сказок, притч), а так же специально подобранных творческих заданий, системы вопросов и игр - для развития в детях навыков анализа явлений в мире с деятельно-созидательных позиций. Обсуждение стержневых качеств личности на основе личного опыта ребенка, личных переживаний помогает сформировать у учащихся собственное мнение о том, каким должен быть человек, к чему он должен стремиться.

*Цели занятий заложены в названии тем.*

№ п/п	Тема занятия	№ п/п	Тема занятия
1	Бережливость	26	Милосердие
2	Благодарность	27	Мудрость
3	Бережем природу	28	Нежность
4	Бескорыстие	29	Ответственность
5	Вежливость	30	Отзывчивость
6	Взаимопомощь	31	Поиск прекрасного
7	Вера в Бога	32	Правдивость
8	Верность	33	Скромность
9	Гордость	34	Служение людям
10	Доброта	35	Сострадание
11	Добросердечие	36	Стремление к свету
12	Дружба	37	Стремление к совершенству
13	Дружелюбие	38	Судьба
14	Гостеприимство	39	Счастье
15	Жертвенность	40	Трудолюбие
16	Заботливость	41	Уважение
17	Единство	42	Ум
18	Красота души	43	Умение видеть хорошее
19	Кротость	44	Умение жить без предрассудков
20	Любовь	45	Умение прощать
21	Любовь к животным	46	Умение сотрудничать
22	Любовь к маме	47	Упорство
23	Любовь к Родине	48	Храбрость
24	Любознательность	49	Чуткость
25	Мастерство	50	Щедрость

2. Классные часы, посвященные календарным датам (проводятся по выбору учителя)

## Примерная тематика занятий

Месяц	Тема занятия	Цель занятия
Сентябрь	День воинской славы России	Воспитывать патриотизм, гордость за свою Родину и её героев
Октябрь	День пожилых людей	Воспитывать у молодого поколения чувства любви, заботы, уважения к старшему поколению
	День Учителя	Воспитывать уважительное отношение к учителям
Ноябрь	День народного единства	Воспитывать чувство патриотизма через изучение истории родной страны
	День толерантности	Воспитывать толерантную культуру учащихся
	День Матери	Создавать условия для воспитания любви, сопереживания и уважения к матери.
Декабрь	День Конституции	Воспитывать правовую культуру учащихся
Январь	Рождество	Возродить культурные традиции празднования государственного праздника - Рождества
Февраль	День Защитника Отечества	Воспитывать уважение к Защитникам Отечества
Март	Международный Женский день	Воспитывать уважительное отношение к женщинам
	Пасха	Воспитывать любовь и уважение к своей стране и истории русского народа
Апрель	День Космонавтики	Воспитывать любовь к своей Родине
	День Земли	Воспитывать стремление бережного отношения к природе, активного участия в деле защиты окружающей среды
Май	День весны и труда	Воспитывать уважительное отношение к труду
	День Победы	Воспитывать патриотизм, гордость за свою Родину и её героев

*Темы родительских собраний определяются в зависимости от запросов детей, проблем класса, пожелания родителей.*

### **Примерная тематика родительских собраний**

Класс	Тема собрания	Цель собрания
1	О воспитании любви к природе	Побудить родителей к целенаправленному воспитанию у своих детей любви к природе, заботливого отношения к ней.
2	Как вырастить ребенка нравственным?	Формировать умение воспитывать в детях нравственных качеств
3	Нравственное воспитание детей	обсудить с родителями некоторые аспекты нравственного воспитания в семье.
4	Нужно ли воспитывать в ребенке патриотизм?	Формировать нравственную культуру семьи

### Прогнозируемый результат

В результате работы по данному направлению предполагается развитие у каждого ребенка позитивной Я-концепции, а также планируется формирование следующих способностей:

- умение делать выбор в жизненных ситуациях с позиций нравственно-этических норм;
- стремление к самопознанию;
- умение свободно обсуждать, высказывать собственное мнение, прислушиваться к мнению других;
- навык самостоятельного принятия решений, осуществления выбора в сложных жизненных ситуациях с учетом интересов других людей, ответственности за свои поступки;
- коммуникативные навыки, способность к сотрудничеству;
- стремление посвящать свои способности и время нуждающимся в этом людям;
- умение выражать свои мысли в виде устных, письменных творческих работ, развитие воображения.

### Направление «Творчество»

**Цель:** создание условий для проявления учащимися класса инициативы и самостоятельности, искренности и открытости в реальных жизненных ситуациях.

**Ценности:** красота, гармония, духовный мир, эстетическое развитие, самовыражение в творчестве и искусстве.

**Задачи:**

- ✓ развитие творческих способностей, интересов, креативного мышления, умения видеть прекрасное в окружающей жизни;
- ✓ создание условий для равного проявления учащимися класса своих индивидуальных способностей во внеурочной деятельности;
- ✓ использование активных и нестандартных форм внеклассной деятельности учащихся, отвечающих их интересам и возможностям;
- ✓ развитие способностей адекватно оценивать свои и чужие достижения, радоваться своим успехам и огорчаться за чужие неудачи.

**Формы работы:** утренники, беседы, экскурсии, конкурсы чтецов, рисунков, поделок, газет, соревнования, посещение театров.

### Примерные мероприятия

№ п/п	Месяц	Тема мероприятия	Форма проведения	Цель мероприятия
1	Сентябрь	В гости к осени	Экскурсия в природу	Учить видеть красоту природы осенью, сохранять и оберегать ее, развивать чувство ответственности в отношении к

				природе
2	Октябрь	Осень шагает в желтом платье	Конкурс чтецов	Стимулировать читательские интересы школьников
		Праздник Осени	Утренник или игровая программа	Развивать творческие способности детей, формировать коллектив класса
3	Ноябрь	Мой дом – моя крепость	Конкурс стенгазет	Развивать творческие и художественные способности детей
		Лучшие друзья - взрослые и дети	Конкурс поделок	Развивать творческие и художественные способности детей, привлекать родителей к участию в жизни класса, школы
		Моя мама – лучшая на свете	Праздник или игровая программа	Воспитывать любовь и чувство благодарности к матери; развивать творческих способностей детей
4	Декабрь	Молодецкие забавы	Спортивные соревнования	Формировать здоровый образ жизни, повышение социальной активности и укрепления здоровья учащихся, приобщение их к физической культуре как составному элементу общенациональной культуры
5	Конец декабря – январь	Новогодняя игрушка	Конкурс поделок	Развивать творческие и художественные способности детей, привлекать родителей к участию в жизни класса, школы
		Новогодний калейдоскоп	Посещение спектаклей	Формировать навыки зрительской культуры поведения в театре; развивать художественный вкус, расширять общий кругозор учащихся, пополнять словарный запас
		Новогодний утренник	Праздник	Развивать творческие способности учащихся, привлекать родителей к проведению внеклассных мероприятий, способство-



				вать сплочению коллектива детей и родителей класса
		Рождественская ярмарка	Ярмарка	Формировать умение общаться с людьми, воспитывать чувство благотворительности
6	Февраль	Россия – Родина моя / Моя малая родина.	Конкурс чтецов	Стимулировать читательские интересы школьников, воспитывать чувство патриотизма
		Вперед, мальчишки	Игра – путешествие или игра-соревнование	Развивать творческие и художественные способности детей
7	Март	8 марта – Женский день	Конкурс рисунков	Развивать творческие и художественные способности детей
		Праздник бабушек и мам	утренник	Воспитывать уважение к женщинам, развивать творческие способности детей
8	Апрель	Земля в иллюминаторе	Конкурс рисунков	Развивать творческие и художественные способности детей
		Космическое путешествие	Игровая программа	Закреплять знания детей о космосе, созвездиях, космонавтах, развивать творческие способности детей
		Береги природу	Конкурс чтецов	Стимулировать читательские интересы школьников, воспитывать чувство патриотизма
		День Земли	Игровая программа	Формировать экологическое сознание, развивать творческие способности детей
9	Май	Прощание с 1 (2, 3, 4) классом	Праздник-выпускной	Развивать художественные и творческие способности детей, способствовать сплочению коллектива детей и родителей

### Прогнозируемый результат

В результате работы по данному направлению предполагается достижение следующих результатов:

- развитие у ребенка:



- индивидуальных творческих способностей и фантазии;
- становление адекватной самооценки;
- личной ответственности за порученное дело;
- интереса к участию в жизни классного коллектива.
- активное участие родителей в воспитательном процессе;
- формирование культурных традиций в общении взрослых и детей.

### **Взаимодействие классного руководителя с родителями**

<b>Основные направления</b>	<b>Формы работы с семьёй</b>
<i>Психолого - педагогическое просвещение родителей</i>	лекторий для родителей
	индивидуальные и тематические консультации
<i>Участие в управлении учебно-воспитательным процессом</i>	участие родителей класса в работе Совета школы
	участие родителей класса в работе родительского комитета
	открытые уроки и внеклассные мероприятия
	помощь в организации и проведении внеклассных дел
	шефская помощь

### **Планируемые результаты**

#### **духовно-нравственного воспитания и развития**

Каждое из основных направлений воспитания и социализации младших школьников должно обеспечивать принятие ими соответствующих ценностей, формирование знаний, начальных представлений, опыта эмоционально-ценностного постижения действительности и общественного действия в контексте становления идентичности (самосознания) гражданина России.

В связи с тем, что программа «Дорога Добра» является интегративной, то в результате ее реализации должно обеспечиваться достижение обучающимися:

- личностных результатов - готовности и способности обучающихся к саморазвитию, сформированности мотивации к учению и познанию;
- метапредметных результатов — освоения обучающимися универсальных учебных действий (познавательных, регулятивных и коммуникативных);
- воспитательных результатов — тех духовно-нравственных приобретений, которые получил обучающийся вследствие участия в той или иной деятельности

- эффекта — последствия результата, того, к чему привело достижение результата

Воспитательные результаты распределяются по трём уровням.

**Первый уровень результатов** – приобретение школьником социальных знаний, первичного понимания социальной реальности и повседневной жизни. Для достижения данного уровня результатов особое значение имеет взаимодействие ученика со своими учителями как значимыми для него носителями положительного социального знания и повседневного опыта.

**Второй уровень результатов** – получение школьником опыта переживания и позитивного отношения к базовым ценностям общества, ценностного отношения к социальной реальности в целом. Для достижения данного уровня результатов особое значение имеет взаимодействие школьников между собой на уровне класса, школы, т.е. в защищенной, дружественной просоциальной среде. Именно в такой близкой социальной среде ребенок получает (или не получает) первое практическое подтверждение приобретенных социальных знаний, начинает их ценить (или отвергает).

**Третий уровень результатов** – получение школьником опыта самостоятельного общественного действия. Только в самостоятельном общественном действии юный человек действительно *становится* (а не просто *узнает о том, как стать*) социальным деятелем, гражданином, свободным человеком. Для достижения данного уровня результатов особое значение имеет взаимодействие школьника с социальными субъектами за пределами школы, в открытой общественной среде.

Переход от одного уровня воспитательных результатов к другому должен быть последовательным, постепенным, что должно учитываться при организации воспитания и развития младших школьников.

Достижение трёх уровней воспитательных результатов обеспечивает появление значимых *эффектов* духовно-нравственного развития и воспитания обучающихся — формирование основ российской идентичности, присвоение базовых национальных ценностей, развитие нравственного самосознания, укрепление духовного и социально-психологического здоровья, позитивного отношения к жизни, доверия к людям и обществу и т.д.

Наличие у выпускников начальной школы способностей к саморазвитию и самовоспитанию, сформированных в системе воспитательной работы, позволит им успешно адаптироваться к постоянно изменяющимся внешним условиям и обеспечит самореализацию, не вступая при этом в конфликт с обществом и государством.

#### **Ожидаемые результаты программы «Дорога добра»:**

Основные результаты духовно-нравственного развития и воспитания учащихся оцениваются в рамках мониторинговых процедур, в которых ведущими методами являются: экспертные суждения (родителей, педагогов), анонимные анкеты, позволяющие анализировать (не оценивать) ценностную сферу личности; различные тестовые инструменты, созданные с учетом возраста, самооценочные суждения детей.

К результатам, не подлежащим итоговой оценке индивидуальных достижений относятся:

- сформированность нравственного, познавательного, коммуникативного, художественного и физического потенциалов личности младшего школьника;
- развитость креативных способностей учащихся;
- проявление индивидуальности каждого ученика и классного сообщества в целом;
- сформированность единого коллектива детей, родителей и педагогов.

### Оценка эффективности программы

№ п/п	Критерии	Показатели	Методики
1.	Интеллектуальное развитие	1. Освоенность образовательной программы 2. Развитость познавательных процессов 3. Способность к проведению научного поиска	1. Анализ текущей и итоговой успеваемости 2. Уровень учебной мотивации (методика Лускановой Н. Г.)
2.	Нравственное развитие	1. Сформированность основных нравственных качеств личности 2. Социальная активность учащихся	1. Оценка уровня воспитанности (методика Капустина И. И.) 2. Педагогическое наблюдение
3.	Коммуникативное развитие	1. Коммуникабельность 2. Сформированность коммуникативной культуры учащихся	1. «Я в глазах других» (анализ «Индивидуальной карты развития ребенка») 2. Педагогическое наблюдение
4.	Развитость креативных способностей	1. Способность к оригинальному мышлению 2. Стремление к творчеству	1. Анкета для родителей «Способности вашего ребенка» 2. Педагогическое наблюдение
5.	Сформированность классного коллектива	Состояние эмоционально – психологических отношений в коллективе	Социометрия
6.	Удовлетворенность учащихся и родителей жизнедеятельностью классного сообщества	1. Комфортность, защищенность личности учащегося его отношение ко всем сторонам жизнедеятельности в классе 2. Удовлетворенность родителей результатами обучения и воспитания своих детей	1. Тест «Хорошо ли ребенку в школе?» 2. Изучение удовлетворенности школьной жизнью (методика Андреева А. А.)

Перечисленные методики позволяют получить необходимую и достоверную информацию о развитии личности учащихся и сформированности коллектива классного сообщества.

### **Оценка системы работы классного руководителя.**

В качестве метода оценивания уровня обучения и воспитания учащихся ведется портфолио ученика начальной школы.

**Портфолио** - это способ фиксации, накопления и оценивания педагогами, родителями и самим учеником результатов его духовно-нравственного развития. Портфолио - нечто большее, чем папка школьных и семейных работ, отчетов о выполнении каких-либо дел.

Основные цели и задачи ведения портфолио в начальных классах:

- создание ситуации успеха для каждого ученика, повышение самооценки и уверенности в собственных возможностях;
- максимальное раскрытие индивидуальных способностей каждого ребенка, развитие познавательных интересов учащихся и формирование готовности к самостоятельному познанию,
- формирование положительных моральных и нравственных качеств личности;
- приобретение навыков рефлексии, формирование умения анализировать собственные интересы, склонности, потребности и соотносить их с имеющимися возможностями («я реальный», «я идеальный»);
- формирование жизненных идеалов, стимулирование стремления к самосовершенствованию.

Безусловная ценность портфолио заключается в том, что он способствует повышению самооценки ученика, максимальному раскрытию индивидуальных возможностей каждого ребенка, развитию мотивации дальнейшего творческого роста. Поэтому крайне важно усвоить для себя и пояснить ребенку, что составление портфолио - это не гонка за дипломами и всевозможными грамотами! Важен сам процесс участия в учебной деятельности или творческой работе, а не его результат.

Жестких требований портфолио (государственного образца) на данный момент не существует. Работа над портфолио - хорошая возможность проявить себя, подойти творчески к этой задаче, придумать что-то свое, оригинальное.

Важно помнить! В первом классе, когда ребенок только начинает работать над составлением портфолио, без помощи родителей и учителя ему не обойтись. Но по мере того, как он взрослеет, эту помощь надо сводить к минимуму.

В процессе работы неизбежно происходит процесс осмысления своих достижений, формирование личного отношения к полученным результатам и осознание своих возможностей.

## **Формы подведения итогов реализации программы**

Ежегодно по окончании учебного года проводится мероприятие «Прощание с ... классом», которое включает в себя награждение лучших и самых активных учащихся в учебном году почетными грамотами, благодарственными письмами и призами, организацию итоговой выставки с художественно-прикладными и техническими работами.

## **2.4. Программа формирования экологической культуры, здорового и безопасного образа жизни**

### **Пояснительная записка**

Программа формирования экологической культуры здорового и безопасного образа жизни обучающихся - это комплексная программа формирования знаний, установок, личностных ориентиров и норм поведения, обеспечивающих сохранение и укрепление физического и психического здоровья как одного из ценностных составляющих, способствующих познавательному и эмоциональному развитию ребенка, достижению планируемых результатов освоения основной образовательной программы начального общего образования.

Нормативно-правовой и документальной основой Программы формирования экологической культуры здорового и безопасного образа жизни обучающихся на ступени начального общего образования являются:

Закон Российской Федерации «Об образовании»;

Федеральный государственный образовательный стандарт начального общего образования;

СанПиН, 2.4.2.2821-10 «Санитарно – эпидемиологические требования к условиям и организации обучения в общеобразовательных учреждениях» (Постановление от 29.12.2010 №189, зарегистрировано в Минюсте РФ 03.03.2011 №19993).;

Рекомендации по организации обучения в первом классе четырехлетней начальной школы (Письмо МО РФ № 408/13-13 от 20.04.2001);

Об организации обучения в первом классе четырехлетней начальной школы (Письмо МО РФ № 202/11-13 от 25.09.2000);

О недопустимости перегрузок обучающихся в начальной школе (Письмо МО РФ № 220/11-13 от 20.02.1999);

Рекомендации по использованию компьютеров в начальной школе. (Письмо МО РФ и НИИ

гигиены и охраны здоровья детей и подростков РАМ № 199/13 от 28.03.2002);

Концепция УМК «Начальная школа 21 века».

Программа формирования ценности здоровья и здорового образа жизни на ступени начального общего образования сформирована с учётом **фак-**

***торов, оказывающих существенное влияние на состояние здоровья детей:***

неблагоприятные социальные, экономические и экологические условия;  
факторы риска, имеющие место в образовательных учреждениях, которые приводят к дальнейшему ухудшению здоровья детей и подростков от первого к последнему году обучения;

активно формируемые в младшем школьном возрасте комплексы знаний, установок, правил поведения, привычек;

особенности отношения обучающихся младшего школьного возраста к своему здоровью, что связано с отсутствием у детей опыта «нездоровья» (за исключением детей с серьёзными хроническими заболеваниями) и восприятием ребёнком состояния болезни главным образом как ограничения свободы, неспособностью прогнозировать последствия своего отношения к здоровью.

Программа формирования экологической культуры, здорового и безопасного образа жизни должна обеспечивать:

- формирование представлений об основах экологической культуры на примере экологически сообразного поведения в быту и природе, безопасного для человека и окружающей среды;
- пробуждение в детях желания заботиться о своем здоровье (формирование заинтересованного отношения к собственному отношению) путем соблюдения правил здорового образа жизни и организации здоровьесберегающего характера учебной деятельности и общения;
  - формирование познавательного интереса и бережного отношения к природе;
  - формирование установок на использование здорового питания;
  - соблюдение здоровьесозидающих режимов дня;
  - формирование негативного отношения к факторам риска здоровью (курение, алкоголь, наркотики и другие психоактивные вещества, инфекционные заболевания);
  - становление умений противостояния вовлечению в табакокурение, употребление алкоголя, наркотических и сильнодействующих веществ;
  - формирование потребности ребёнка безбоязненно обращаться к врачу по любым вопросам, связанным с особенностями роста и развития, состояния здоровья, развитие готовности самостоятельно поддерживать своё здоровье на основе использования навыков личной гигиены;
  - формирование умений безопасного поведения в окружающей среде и простейших умений поведения в экстремальных (чрезвычайных) ситуациях.

Программа формирования экологической культуры, здорового и безопасного образа жизни должна содержать:

- 1) цель, задачи и результаты деятельности, обеспечивающей формирование основ экологической культуры, сохранение и укрепление физического, психологического и социального здоровья обучающихся на ступени начального общего образования, описание ценностных ориентиров, лежащих в её основе;
- 2) направления деятельности по здоровью, сохранению, обеспечению безопасности и формированию экологической культуры обучающихся, отражающие специфику образовательного учреждения, запросы участников образовательного процесса;
- 3) модели организации работы, виды деятельности и формы занятий с обучающимися по формированию экологически целесообразного, здорового и безопасного уклада школьной жизни, поведения<sup>4</sup> физкультурно-спортивной и оздоровительной работе, профилактике детского дорожно-транспортного травматизма;
- 4) критерии, показатели эффективности деятельности образовательного учреждения в части формирования здорового и безопасного образа жизни и экологической культуры обучающихся;
- 5) методику и инструментарий мониторинга достижения планируемых результатов по формированию экологической культуры, культуры здорового и безопасного образа жизни обучающихся.

**Задачи формирования экологической культуры здорового и безопасного образа жизни обучающихся:**

- сформировать представление о позитивных факторах, влияющих на здоровье;
- научить обучающихся осознанно выбирать поступки, поведение, позволяющие сохранять и укреплять здоровье;
- научить выполнять правила личной гигиены и развить готовность на основе её использования самостоятельно поддерживать своё здоровье;
- сформировать представление о правильном (здоровом) питании, его режиме, структуре, полезных продуктах;
- сформировать представление о рациональной организации режима дня, учёбы и отдыха, двигательной активности, научить ребёнка составлять, анализировать и контролировать свой режим дня;
- дать представление с учётом принципа информационной безопасности о негативных факторах риска здоровью детей (сниженная двигательная активность, инфекционные заболевания, переутомления и т. п.), о существовании и причинах возникновения зависимостей от табака, алкоголя, наркотиков и других психоактивных веществ, их пагубном влиянии на здоровье;
- дать представление о влиянии позитивных и негативных эмоций на здоровье, в том числе получаемых от общения с компьютером, просмотра телепередач, участия в азартных играх;
- обучить элементарным навыкам эмоциональной разгрузки (релаксации);
- сформировать навыки позитивного коммуникативного общения;
- сформировать представление об основных компонентах культуры здоровья и здорового образа жизни;

сформировать потребность ребёнка безбоязненно обращаться к врачу по любым вопросам состояния здоровья, в том числе связанным с особенностями роста и развития.

## **Направления деятельности по здоровьесбережению, обеспечению безопасности и формированию экологической культуры обучающихся:**

### ***1. Создание здоровьесберегающей инфраструктуры начальной школы***

В здании школы созданы необходимые условия для сбережения здоровья обучающихся.

Все помещения соответствуют санитарным и гигиеническим нормам, нормам пожарной безопасности, требованиям охраны здоровья и охраны труда обучающихся.

В образовательном учреждении работает столовая, позволяющая организовывать горячие завтраки и обеды в учебное время. Горячим питанием охвачено 100% обучающихся.

В начальной школе работает спортивный кабинет, имеется спортивная площадка.

### ***1. Содержание образования: использование возможностей УМК «Начальная школа 21 века» и УМК «Школа России» в образовательном процессе***

Программа формирования экологической культуры, здорового и безопасного образа жизни средствами урочной деятельности может быть реализовано с помощью предметов УМК «Начальная школа XXI века», УМК «Школа России»

Система учебников «Начальная школа XXI века» и УМК «Школа России» формирует экологическую культуру, установку школьников на безопасный, здоровый образ жизни, С этой целью предусмотрены соответствующие разделы и темы. Их содержание направлено на обсуждение с детьми проблем, связанных с безопасностью жизни, укреплением собственного физического, нравственного и духовного здоровья, активным отдыхом.

В курсе «Окружающий мир» — это в 1 классе разделы: «Откуда в наш дом приходит вода?», «Откуда берутся снег и лёд», «Откуда берётся и куда девается мусор?», «Откуда в снежках грязь?», «Как живут животные», «Как живут растения?», «Почему мы любим кошек и собак?», «Почему мы не будем рвать цветы и ловить бабочек?», «Почему в лесу мы будем соблюдать тишину?», «Здоровье и безопасность», «Мы и наше здоровье», «Наша безопасность», «Как устроен мир», «Путешествия» (и учебный проект «Путешествуем без опасности»), «Чему учит экономика» и др. и темы: «Что вокруг нас может быть опасным?», «Зачем мы спим ночью?», «Почему нужно есть много овощей и фруктов?», «Почему нужно чистить зубы и мыть руки?», «Почему в автомобиле и поезде нужно соблюдать правила безопасности?», «Почему на корабле и в самолете нужно соблюдать правила безопасности?».



Во 2 классе: «Красная книга, или возьмём под защиту», проект «Будь природе другом», наблюдение над сезонными изменениями в природе, «Если хочешь быть здоров. Режим дня второклассника», «Берегись автомобиля!», «Школа пешехода», «Опасности дома», «Пожар», «На воде и на льду», «Опасные незнакомцы».

На многообразном материале природы и культуры родного края учащиеся учатся осмысливать причинно-следственные связи в окружающем мире, связь между живой и неживой природой, внутри живой природы, между природой и человеком.

При выполнении упражнений на уроках русского языка учащиеся обсуждают вопросы внешнего облика ученика, соблюдения правил перехода улицы, активного отдыха летом и зимой.

Формированию бережного отношения к материальным и духовным ценностям России и мира способствуют разделы, темы учебников, художественные тексты, упражнения, задачи, иллюстративный и фотоматериал с вопросами для последующего обсуждения.

**В курсе «Технология»** при первом знакомстве с каждым инструментом или приспособлением в учебниках обязательно вводятся правила безопасной работы с ним. В учебнике 1 класса в разделе «Человек и информация» показаны важные для безопасного передвижения по улицам и дорогам знаки дорожного движения, а также таблица с важнейшими номерами телефонов, которые могут потребоваться ребенку в критической ситуации. Во втором классе в разделе «Использование ветра» учащиеся осмысливают важность использования ветра; в разделе «Рыболовство» - важность воды для человека.

**В курсе «Немецкий язык»** в учебниках “Deutsch 2—4” содержится достаточное количество информации, направленной на воспитание ценностного отношения к своему здоровью, здоровью близких и окружающих людей, на развитие интереса к прогулкам на природе, подвижным играм, участию в спортивных соревнованиях (*Расспросите друг друга о том, какие виды спорта или игры удаются вам лучше других.* (2 кл.).

Учащиеся приобретают первоначальные представления о роли физической культуры, знакомятся с понятием «Олимпийские игры», с символами и талисманами летних и зимних Олимпийских игр (*Кого бы вы хотели видеть в роли талисмана Олимпийских игр, которые будут проходить в России, в городе Сочи?* (2 кл.). *Олимпийские игры бывают летними и зимними. Какие из представленных ниже видов спорта летние, а какие зимние?* (2 кл.).

**В курсе «Литературное чтение»** в разделах «Апрель, апрель.

Звенит капель», «О братьях наших меньших» (1 класс), «Люблю природу русскую», «Люби живое» (2 класс), «Собирай по ягодке – наберешь кузовок», (3 класс), «Природа и мы» (4 класс) средствами литературных произведений формируется целостный взгляд на мир, восприятие многообразия природы, чувства сопереживания и эмоциональной отзывчивости, формирование установки на безопасный и здоровый образ жизни.

**В курсе «Физическая культура»** весь материал учебника (1-4 кл.) способствует выработке установки на безопасный, здоровый образ жизни. На это ориентированы все разделы книги, но особенно, те, в которых сообщаются сведения по освоению и соблюдению режима дня, личной гигиены, закаливания, приема пищи и питательных веществ, воды и питьевого режима, необходимости оказания первой помощи при травмах.

Развитию мотивации к творческому труду, работе на результат служат материалы рубрики «Наши проекты», представленной в учебниках 1-4 классов **по математике, русскому языку, литературному чтению, окружающему миру**, а также материал для организации проектной деятельности в учебниках **технологии, иностранных языков, информатики**.

Содержание материала рубрики «Наши проекты» выстроено так, что способствует организации проектной деятельности, **как на уроке, так и во внеурочной работе**.

Задача формирования бережного, уважительного, сознательного отношения к материальным и духовным ценностям решается средствами всей системы учебников **«Начальная школа XXI века»**, УМК **«Школа России»** в течение всего учебно-воспитательного процесса.

### **Рациональная организация учебной и внеучебной деятельности обучающихся.**

Сохранение и укрепление здоровья учащихся средствами рациональной организации их деятельности достигается благодаря систематической работы педагогического коллектива над вопросами повышения эффективности учебного процесса, снижения функционального напряжения и утомления обучающихся, создания условий для снятия перегрузки, нормального чередования труда и отдыха.

Организация образовательного процесса строится с учетом *гигиенических норм и требований* к организации и объёму учебной и внеучебной нагрузки (выполнение домашних заданий, занятия в кружках и спортивных секциях, использование ТСО на уроках, проведение контрольных работ, система оценки учебных достижений в 1 и 2 классе).

В учебном процессе педагоги применяют *технологии, методы и методики обучения, адекватные возрастным возможностям и особенностям обучающихся*:

здоровьесберегающие технологии, технологии личностно - ориентированного образования, педагогической поддержки обучающихся в обучении (индивидуализация и дифференциация, ситуация успеха и т.д.), информационно - коммуникативные технологии. Используемый в начальной школе учебно-методический комплекс «Начальная школа 21 века» и УМК «Школа России» позволяет это сделать благодаря тому, что они разработаны с учетом требований к обеспечению физического и психологического здоровья детей, здорового и безопасного образа жизни.

В учебниках УМК «Начальная школа 21 века» и УМК «Школа России»

задания предлагаются в такой форме, чтобы познавательная активность, познавательный интерес и любознательность ребенка переросли в потребность изучать новое, самостоятельно учиться. В учебниках системно выстроен теоретический материал, к которому предложен практические, исследовательские и творческие задания, позволяющие активизировать деятельность ребенка, применять полученные знания в практической деятельности, создавать условия для реализации творческого потенциала ученика.

Педагогический коллектив учитывает в образовательной деятельности **индивидуальные особенности развития обучающихся**: темп развития и темп деятельности. В рамках индивидуализации обучения учителя, используя разнообразие методов и приемов на уроках, предупреждают психофизическую перегрузку обучающихся; а именно, готовят задания умеренной трудности, объясняют доступно, так как необходимо обеспечить учащемуся субъективное переживание успеха на фоне определенной затраты усилий. В течение определенного времени трудность заданий увеличивают пропорционально возрастающим возможностям. При подготовке и проведении занятия (уроков) учителю необходимо помнить об особенностях восприятия учащимися учебного материала и специфики их мотивации. С этой целью учителя используют систему разноуровневых заданий для самостоятельной работы, создание ситуаций выбора учащимися заданий, форм их представления. Эффективно использование различного рода игровых ситуаций, дидактических игр, способных сделать учебную деятельность более привлекательной и значимой для обучающихся. В связи с этим учителя используют такие технологии, как индивидуально-ориентированное обучение, здоровьесберегающие технологии, технологии педагогической поддержки, ролевые игры. Ролевые игры используются для формирования положительного отношения к занятиям и усиления взаимного доверия, при работе над проблемными ситуациями, а так же подготавливают обучающегося приобрести новый опыт безопасного социального взаимодействия, осознать особенности своих взаимоотношений с другими людьми за счет обратной связи от участников группы. Все это позволяет повысить социально – психологическую и валеологическую культуру обучающихся, мотивируют их на положительное отношение к образованию, обеспечивают благополучную эмоциональную атмосферу в классных коллективах.

### **Организация физкультурно-оздоровительной работы**

Система физкультурно-оздоровительной работы в начальной школе направлена на обеспечение рациональной организации двигательного режима обучающихся, нормального физического развития и двигательной подготовленности обучающихся всех возрастов, повышение адаптивных возможностей организма, сохранение и укрепление здоровья обучающихся и формирование культуры здоровья. Сложившаяся система включает:

полноценную и эффективную работу с обучающимися всех групп здоровья (на уроках физкультуры.);

рациональную и соответствующую организацию уроков физической культуры и занятий активно-двигательного характера на ступени начального общего образования;

организацию динамических перемен, физкультминуток на уроках, способствующих эмоциональной разгрузке и повышению двигательной активности;

регулярное проведение спортивно-оздоровительных мероприятий (дней Здоровья, соревнований, олимпиад, походов и т. п.);

### **Реализация дополнительных образовательных программ**

В Начальной школе созданы и успешно реализуются программой внеурочной деятельности: кружок «Олимпиец» 1-4 классы.

По итогам работы в данном направлении проводятся конкурсы, соревнования, показательные выступления, дни здоровья.

### **Просветительская работа с родителями (законными представителями).**

Сложившаяся система работы с родителями (законными представителями) по вопросам охраны и укрепления здоровья детей направлена на повышение их уровня знаний и включает:

проведение соответствующих лекций, семинаров, круглых столов, родительских собраний, индивидуальных и групповых консультаций и т. п. (при организации консультаций, встреч по актуальным вопросам сохранения и укрепления здоровья, коррекции отклонений привлекаются высококвалифицированные педагоги, специалисты в области медицины, психологи);

привлечение родителей (законных представителей) к совместной работе по проведению оздоровительных мероприятий и спортивных соревнований;

создание библиотечки детского здоровья, доступной для родителей и т.п.;

оформление информационных стендов в рекреациях образовательного учреждения.

### **Оценка эффективности реализации программы формирования экологической культуры, здорового и безопасного образа жизни**

В целях получения объективных данных о результатах реализации Программы и необходимости её коррекции проводится систематический *мониторинг реализации Программы*, который включает в себя:

- аналитические данные об уровне представлений обучающихся о проблемах охраны окружающей среды, своём здоровье, правильном питании, правилах поведения в школе и вне школы, в том числе на транспорте;

- отслеживание динамики показателей здоровья обучающихся: общего показателя здоровья, показателей заболеваемости органов зрения и опорно-двигательного аппарата;

- отслеживание динамики травматизма в образовательном учреждении, в том числе дорожно-транспортного травматизма;

- отслеживание динамики показателей количества пропусков уроков по болезни;

- включение в публичный ежегодный отчёт ОУ обобщённых данных о сформированности у обучающихся представлений об экологической культуре, здоровом и безопасном образе жизни.

Развиваемые у обучающихся в образовательном процессе компетенции в области здоровьесбережения выявляются в процессе урочной и внеурочной работы. На уроках в процессе обсуждения вопросов, связанных с охраной и укреплением здоровья. Во внеурочной деятельности в процессе реализации дополнительных программ оздоровительной направленности

**Критерии эффективности деятельности** начальной школы в части формирования здорового и безопасного образа жизни и экологической культуры обучающихся основываются на единстве **экологического сознания и поведения** обучающихся:

- представления об основах экологической культуры на примере экологически сообразного поведения в быту и природе, безопасного для человека и окружающей среды;

- желание заботиться о своем здоровье (формирование заинтересованного отношения к собственному здоровью) путем соблюдения правил здорового образа жизни и организации здоровьесберегающего характера учебной деятельности и общения;

- познавательный интерес и бережное отношение к природе;

- здоровое питание;

- занятия физической культурой и спортом;

- соблюдение режима дня;

- негативное отношение к факторам риска здоровью (сниженная двигательная активность, курение, алкоголь, инфекционные заболевания);

- противостояние вовлечению в табакокурение, употребление алкоголя, наркотических и сильнодействующих веществ;

- умения организовывать успешную учебную работу, создавая здоровьесберегающие условия, выбирая адекватные средства и приемы выполнения заданий с учетом индивидуальных особенностей;

- безопасное поведение в окружающей среде и в экстремальных (чрезвычайных) ситуациях.

**Показатели эффективности деятельности** начальной школы в части формирования здорового и безопасного образа жизни и экологической культуры обучающихся определяются на основе обобщенных оценочных показателей, включающих целенаправленность воспитательного процесса, его системный, содержательный и организационный характер, научную обоснованность методов и использование современных технологий воспитательного воздействия, широту охвата объектов воспитания:

- снижение уровня социальной напряжённости в детской и подростковой среде;

уменьшение количества пропусков уроков по болезни, отсутствие школьного и внешкольного травматизма),

- участие в соревнованиях и конкурсах.

**Методика и инструментарий мониторинга достижения планируемых результатов** по формированию экологической культуры, культуры здорового и безопасного образа жизни обучающихся представлена в виде *диагностики* уровня воспитанности, *анкетирования* и *опроса* обучающихся и их родителей (законных представителей) («Здоровье ребенка», «Можно ли ваш образ жизни назвать здоровым?»; для обучающихся - «Значимость здоровья в системе ценностей», «Сформированность навыков личной гигиены»).

В определении уровня воспитанности используется методика Н.П. Капустина, по которой одним из критериев является отношение к природе. Данный критерий складывается из бережного отношения к земле, растениям, животным, стремления сохранить природу в повседневной жизнедеятельности и труде, оказать помощь природе.

**Методика Н.П.Капустина «Уровень воспитанности учащихся»**

№	Качества личности	само- оценка	оценка
1	<p><b>Любознательность:</b></p> <ul style="list-style-type: none"> <li>- мне интересно учиться</li> <li>- я люблю читать</li> <li>- мне интересно находить ответы на непонятные вопросы</li> <li>- я всегда выполняю домашнее задание</li> <li>- я стремлюсь получать хорошие отметки</li> </ul>		
2	<p><b>Прилежание:</b></p> <ul style="list-style-type: none"> <li>- я старателен в учебе</li> <li>- я внимателен</li> <li>- я самостоятелен</li> <li>- я помогаю другим в делах и сам обращаюсь за помощью</li> <li>- мне нравится самообслуживание в школе и дома</li> </ul>		
3	<p><b>Отношение к природе:</b></p> <ul style="list-style-type: none"> <li>- я берегу землю</li> <li>- я берегу растения</li> <li>- я берегу животных</li> <li>- я берегу природу</li> </ul>		
4	<p><b>Я и школа:</b></p> <ul style="list-style-type: none"> <li>- я выполняю правила для учащихся</li> <li>- я выполняю правила внутришкольной жизни</li> </ul>		

	<ul style="list-style-type: none"> <li>- я добр в отношениях с людьми</li> <li>- я участвую в делах класса и школы</li> <li>- я справедлив в отношениях с людьми</li> </ul>		
5	<i>Прекрасное в моей жизни:</i> <ul style="list-style-type: none"> <li>- я аккуратен и опрятен</li> <li>- я соблюдаю культуру поведения</li> <li>- я забочусь о здоровье</li> <li>- я умею правильно распределять время учебы и отдыха</li> <li>- у меня нет вредных привычек</li> </ul>		

*Оценка результатов:*

5 – всегда По каждому качеству выводится одна среднеарифметическая оценка.

4 – часто В результате каждый ученик имеет 5 оценок.

3 – редко

2 – никогда

1 – у меня другая позиция

Затем 5 оценок складываются и делятся на 5. Средний балл и является условным определением уровня воспитанности.

*Средний балл*

5 - 4,5 – высокий уровень (в)

4,4 – 4 – хороший уровень (х)

3,9 – 2,9 – средний уровень (с)

2,8 – 2 – низкий уровень (н)

*Сводный лист данных изучения уровня воспитанности учащихся класса*

п/ п	ФИ уче ни- ка	Любозна- тельность		Прилежа- ние		Отноше- ние к при- роде		Я и школа		Прекрас- ное в моей жизни		Средний балл	
		сам	учи тель	сам	учи тель	сам	учи тель	сам	учи тель	сам	учи тель	сам	Учи тель

***Формы работы по реализации Программы формирования экологической культуры, здорового и безопасного образа жизни***

Творческие конкурсы:

- рисунков «Здоровье в порядке – спасибо зарядке!», «Мы здоровыми растем», «Физкульт-ура!»;

- поделок «Золотые руки не знают скуки»;

- фотоколлажей «Выходной день в нашей семье», «Семейные праздники», «Традиции семьи»;
- сказок «О значимости здорового образа жизни», «В здоровом теле здоровый дух».

#### Тематика консультативных встреч

Гигиенические требования к организации домашней учебной работы.

От чего зависит работоспособность младших школьников.

Утомляемость младших школьников, способы предупреждения утомляемости.

Профилактика близорукости.

Профилактика нарушения осанки.

Упражнения на развитие зрительной и слуховой памяти.

Упражнения на развитие логического мышления.

Предупреждение неврозов.

### **Основные направления, ценностные установки и планируемые результаты формирования культуры здорового и безопасного образа жизни**

#### **1.**

Направления формирования здорового образа жизни	Ценностные установки	Планируемые результаты формирования культуры здорового и безопасного образа жизни
Формирование ценностного отношения к здоровью и здоровому образу жизни.	Здоровье физическое, стремление к здоровому образу жизни, здоровье нравственное, психологическое, нервно-психическое и социально-психологическое.	<ul style="list-style-type: none"> <li>- у учащихся сформировано ценностное отношение к своему здоровью, здоровью близких и окружающих людей;</li> <li>- учащиеся имеют элементарные представления о физическом, нравственном, психическом и социальном здоровье человека;</li> <li>- учащиеся имеют первоначальный личный опыт здоровьесберегающей деятельности;</li> <li>- учащиеся имеют первоначальные представления о роли физической культуры и спорта для здоровья человека, его образования, труда и творчества;</li> <li>- учащиеся знают о возможном негативном влиянии компьютерных игр, телевидения, рекламы на здоровье человека.</li> </ul>
Создание здоровьесберегающей инфраструктуры	Ценность здоровья и здорового образа жизни.	- соответствие состояния и содержания зданий и помещений санитарным и гигиеническим нормам, нормам пожарной



образовательного учреждения.		безопасности, требованиям охраны здоровья и охраны труда обучающихся.
Рациональная организация образовательного процесса.	Отношение к здоровью детей как главной ценности. Ценность рациональной организации учебной деятельности.	- соблюдение гигиенических норм и требований к организации и объёму учебной и внеучебной нагрузки (выполнение домашних заданий, занятия в кружках и спортивных секциях) учащихся на всех этапах обучения.
Организация физкультурно-оздоровительной работы.	Положительное отношение к двигательной активности и совершенствование физического состояния.	- полноценная и эффективная работа с обучающимися всех групп здоровья (на уроках физкультуры, в секциях) - рациональная и соответствующая организация уроков физической культуры и занятий активно-двигательного характера на ступени начального общего образования.
Реализация дополнительных образовательных программ.	Ценность здоровья и здорового образа жизни.	- эффективное внедрение в систему работы образовательного учреждения программ, направленных на формирование ценности здоровья и здорового образа жизни, в качестве отдельных образовательных модулей или компонентов, включённых в учебный процесс.
Просветительская работа с родителями (законными представителями).	Отношение к здоровью детей как главной ценности семейного воспитания.	- эффективная совместная работа педагогов и родителей (законных представителей) по проведению спортивных соревнований, дней здоровья, занятий по профилактике вредных привычек и т. п.

### **Взаимосвязь направлений, задач, видов и форм воспитания**

Направления формирования здорового образа жизни	Задачи формирования здорового образа жизни	Виды и формы здоровьесберегающих мероприятий
Формирование ценностного отношения к здоровью и	Пробуждение в детях желания заботиться о своем здоровье (формирование заинтересованного отношения к	Беседа (урочная, внеурочная, внешкольная). Урок физической культуры (урочная).

здоровому образу жизни.	собственному здоровью). Обеспечение заинтересованного отношения педагогов, родителей к здоровью детей.	Подвижные игры (урочная, внеурочная, внешкольная). Спортивные соревнования, игровые и тренинговые программы (внешкольная).
Создание здоровьесберегающей инфраструктура ОУ.	Организация качественного горячего питания учащихся. физкультурного зала, спортплощадок необходимым оборудованием и инвентарем (медицинским, спортивным, игровым).	Укрепление материально-технической базы. Комплектование необходимого и квалифицированного состава специалистов, обеспечивающих оздоровительную работу с обучающимися; регулярные медицинские осмотры учащихся
Рациональная организация образовательного процесса.	Повышение эффективности учебного процесса, снижение чрезмерного функционального напряжения и утомления, создание условий для снятия перегрузки, нормального чередования труда и отдыха. Обеспечение возможности обучающихся осуществлять учебную и внеучебную деятельности в соответствии с возрастными и индивидуальными возможностями.	Использование методов и методик обучения, адекватных возрастным возможностям и особенностям обучающихся (использование методик, прошедших апробацию).  Индивидуализация обучения (учет индивидуальных особенностей развития: темпа развития и темпа деятельности), работа по индивидуальным программам начального общего образования.
Организация физкультурно-оздоровительной работы	Обеспечение рациональной организации двигательного режима обучающихся, нормального физического развития и двигательной подготовленности обучающихся, повышение адаптивных возможностей организма, сохранение и укрепление здоровья обучающихся и формирование культуры здоровья.	Организация занятий по физкультуре; динамических перемен, физкультминуток на уроках. Организация работы спортивных секций и создание условий для их эффективного функционирования. Проведение спортивно-оздоровительных мероприятий (дней спорта, соревнований, олимпиад, походов и т. п.).

Реализация дополнительных образовательных программ.	Включение каждого учащегося в здоровьесберегающую деятельность.	Проведение дней здоровья, конкурсов, праздников, выпуск листовок о здоровом образе жизни, и т. п.
Просветительская работа с родителями (законными представителями).	Включение родителей (законных представителей) в здоровьесберегающую и здоровьеукрепляющую деятельность школы.	Лекции, семинары, консультации, курсы по различным вопросам роста и развития ребёнка, его здоровья, факторам, положительно и отрицательно влияющим на здоровье детей. Приобретение для родителей необходимой научно-методической литературы.

## 2.5. Программа коррекционной работы

### Цель программы

Программа коррекционной работы, в соответствии со Стандартом направлена на создание системы комплексной помощи детям с ограниченными возможностями здоровья в освоении основной образовательной программы начального общего образования, коррекцию недостатков в физическом и (или) психическом развитии обучающихся, их социальную адаптацию.

Программа коррекционной работы предусматривает создание специальных условий обучения и воспитания, позволяющих учитывать особые образовательные потребности детей с ограниченными возможностями здоровья посредством индивидуализации и дифференциации образовательного процесса.

Программа коррекционной работы может предусматривать как вариативные формы получения образования, так и различные варианты специального сопровождения детей с ограниченными возможностями здоровья. Это могут быть формы обучения в общеобразовательном классе или в специальном (коррекционном) классе по общей образовательной программе начального общего образования или по индивидуальной программе, с использованием надомной и (или) дистанционной формы обучения. Варьироваться могут степень участия специалистов сопровождения, а также организационные формы работы.

### Задачи программы

- Своевременное выявление детей с трудностями адаптации, обусловленными ограниченными возможностями здоровья;
- определение особых образовательных потребностей детей с ограниченными возможностями здоровья, детей-инвалидов;
- определение особенностей организации образовательного процесса для рассматриваемой категории детей в соответствии с индивидуальными осо-

бенностями каждого ребёнка, структурой нарушения развития и степенью его выраженности;

— создание условий, способствующих освоению детьми с ограниченными возможностями здоровья основной образовательной программы начального общего образования и их интеграции в образовательном учреждении;

— осуществление индивидуально ориентированной психолого-медико-педагогической помощи детям с ограниченными возможностями здоровья с учётом особенностей психического и (или) физического развития, индивидуальных возможностей детей (в соответствии с рекомендациями психолого-медико-педагогической комиссии);

— разработка и реализация индивидуальных учебных планов, организация индивидуальных и (или) групповых занятий для детей с выраженным нарушением в физическом и (или) психическом развитии;

— обеспечение возможности обучения и воспитания по дополнительным образовательным программам и получения дополнительных образовательных коррекционных услуг;

— реализация системы мероприятий по социальной адаптации детей с ограниченными возможностями здоровья;

— оказание консультативной и методической помощи родителям (законным представителям) детей с ограниченными возможностями здоровья по медицинским, социальным, правовым и другим вопросам.

Содержание программы коррекционной работы определяют следующие принципы:

— *Соблюдение интересов ребёнка*. Принцип определяет позицию специалиста, который призван решать проблему ребёнка с максимальной пользой и в интересах ребёнка.

— *Системность*. Принцип обеспечивает единство диагностики, коррекции и развития, т. е. системный подход к анализу особенностей развития и коррекции нарушений детей с ограниченными возможностями здоровья, а также всесторонний многоуровневый подход специалистов различного профиля, взаимодействие и согласованность их действий в решении проблем ребёнка; участие в данном процессе всех участников образовательного процесса.

— *Непрерывность*. Принцип гарантирует ребёнку и его родителям (законным представителям) непрерывность помощи до полного решения проблемы или определения подхода к её решению.

— *Вариативность*. Принцип предполагает создание вариативных условий для получения образования детьми, имеющими различные недостатки в физическом и (или) психическом развитии.

— *Рекомендательный характер оказания помощи*. Принцип обеспечивает соблюдение гарантированных законодательством прав родителей (законных представителей) детей с ограниченными возможностями здоровья выбирать формы получения детьми образования, образовательные учреждения, защищать законные права и интересы детей, включая обязательное согласование с

родителями (законными представителями) вопроса о направлении (переводе) детей с ограниченными возможностями здоровья в специальные (коррекционные) образовательные учреждения (классы, группы).

### **Направления работы**

Программа коррекционной работы на ступени начального общего образования включает в себя взаимосвязанные направления. Данные направления отражают её основное содержание:

— *диагностическая работа* обеспечивает своевременное выявление детей с ограниченными возможностями здоровья, проведение их комплексного обследования и подготовку рекомендаций по оказанию им психолого-медико-педагогической помощи в условиях образовательного учреждения;

— *коррекционно-развивающая работа* обеспечивает своевременную специализированную помощь в освоении содержания образования и коррекцию недостатков в физическом и (или) психическом развитии детей с ограниченными возможностями здоровья в условиях общеобразовательного учреждения; способствует формированию универсальных учебных действий у обучающихся (личностных, регулятивных, познавательных, коммуникативных);

— *консультативная работа* обеспечивает непрерывность специального сопровождения детей с ограниченными возможностями здоровья и их семей по вопросам реализации дифференцированных психолого-педагогических условий обучения, воспитания, коррекции, развития и социализации обучающихся;

— *информационно-просветительская работа* направлена на разъяснительную деятельность по вопросам, связанным с особенностями образовательного процесса для данной категории детей, со всеми участниками образовательного процесса — обучающимися (как имеющими, так и не имеющими недостатки в развитии), их родителями (законными представителями), педагогическими работниками.

### **Характеристика содержания**

Диагностическая работа включает:

— своевременное выявление детей, нуждающихся в специализированной помощи;

— раннюю (с первых дней пребывания ребёнка в образовательном учреждении) диагностику отклонений в развитии и анализ причин трудностей адаптации;

— комплексный сбор сведений о ребёнке на основании диагностической информации от специалистов разного профиля;

— определение уровня актуального и зоны ближайшего развития обучающегося с ограниченными возможностями здоровья, выявление его резервных возможностей;

— изучение развития эмоционально-волевой сферы и личностных особенностей обучающихся;

— изучение социальной ситуации развития и условий семейного воспитания ребёнка;

- изучение адаптивных возможностей и уровня социализации ребёнка с ограниченными возможностями здоровья;
- системный разносторонний контроль специалистов за уровнем и динамикой развития ребёнка;
- анализ успешности коррекционно-развивающей работы.

*Коррекционно-развивающая работа включает:*

- выбор оптимальных для развития ребёнка с ограниченными возможностями здоровья коррекционных программ/методик, методов и приёмов обучения в соответствии с его особыми образовательными потребностями;
- организацию и проведение специалистами индивидуальных и групповых коррекционно-развивающих занятий, необходимых для преодоления нарушений развития и трудностей обучения;
- системное воздействие на учебно-познавательную деятельность ребёнка в динамике образовательного процесса, направленное на формирование универсальных учебных действий и коррекцию отклонений в развитии;
- коррекцию и развитие высших психических функций;
- развитие эмоционально-волевой и личностной сфер ребёнка и психокоррекцию его поведения;
- социальную защиту ребёнка в случаях неблагоприятных условий жизни при психотравмирующих обстоятельствах.

*Консультативная работа включает:*

- выработку совместных обоснованных рекомендаций по основным направлениям работы с обучающимся с ограниченными возможностями здоровья, единых для всех участников образовательного процесса;
- консультирование специалистами педагогов по выбору индивидуально-ориентированных методов и приёмов работы с обучающимся с ограниченными возможностями здоровья;
- консультативную помощь семье в вопросах выбора стратегии воспитания и приёмов коррекционного обучения ребёнка с ограниченными возможностями здоровья.

*Информационно-просветительская работа предусматривает:*

- различные формы просветительской деятельности (лекции, беседы, информационные стенды, печатные материалы), направленные на разъяснение участникам образовательного процесса – обучающимся (как имеющим, так и не имеющим недостатки в развитии), их родителям (законным представителям), педагогическим работникам, — вопросов, связанных с особенностями образовательного процесса и сопровождения детей с ограниченными возможностями здоровья;
- проведение тематических выступлений для педагогов и родителей по разъяснению индивидуально-типологических особенностей различных категорий детей с ограниченными возможностями здоровья.

### **Этапы реализации программы**

Коррекционная работа реализуется поэтапно. Последовательность этапов и их адресность создают необходимые предпосылки для устранения дезоргани-

зующих факторов.

*Этап сбора и анализа информации* (информационно-аналитическая деятельность). Результатом данного этапа является оценка контингента обучающихся для учёта особенностей развития детей, определения специфики и их особых образовательных потребностей; оценка образовательной среды с целью соответствия требованиям программно-методического обеспечения, материально-технической и кадровой базы учреждения.

*Этап планирования, организации, координации* (организационно-исполнительская деятельность). Результатом работы является особым образом организованный образовательный процесс, имеющий коррекционно-развивающую направленность и процесс специального сопровождения детей с ограниченными возможностями здоровья при специально созданных (вариативных) условиях обучения, воспитания, развития, социализации рассматриваемой категории детей.

*Этап диагностики коррекционно-развивающей образовательной среды* (контрольно-диагностическая деятельность). Результатом является констатация соответствия созданных условий и выбранных коррекционно-развивающих и образовательных программ особым образовательным потребностям ребёнка.

*Этап регуляции и корректировки* (регулятивно-корректировочная деятельность). Результатом является внесение необходимых изменений в образовательный процесс и процесс сопровождения детей с ограниченными возможностями здоровья, корректировка условий и форм обучения, методов и приёмов работы.

### **Механизм реализации программы**

Одним из основных механизмов реализации коррекционной работы является оптимально выстроенное *взаимодействие специалистов образовательного учреждения*, обеспечивающее системное сопровождение детей с ограниченными возможностями здоровья специалистами различного профиля в образовательном процессе. Такое взаимодействие включает:

- комплексность в определении и решении проблем ребёнка, предоставлении ему квалифицированной помощи специалистов разного профиля;
- многоаспектный анализ личностного и познавательного развития ребёнка;
- составление комплексных индивидуальных программ общего развития и коррекции отдельных сторон учебно-познавательной, речевой, эмоционально-волевой и личностной сфер ребёнка.

Консолидация усилий разных специалистов в области психологии, педагогики, медицины, социальной работы позволит обеспечить систему комплексного психолого-медикопедагогического сопровождения и эффективно решать проблемы ребёнка. Наиболее распространённые и действенные формы организованного взаимодействия специалистов на современном этапе — это консилиумы и службы сопровождения образовательного учреждения, которые предоставляют многопрофильную помощь ребёнку и его родителям (законным представителям), а также образовательному учреждению в решении во-

просов, связанных с адаптацией, обучением, воспитанием, развитием, социализацией детей с ограниченными возможностями здоровья.

В качестве ещё одного механизма реализации коррекционной работы следует обозначить *социальное партнёрство*, которое предполагает профессиональное взаимодействие образовательного учреждения с внешними ресурсами (организациями различных ведомств, общественными организациями и другими институтами общества). Социальное партнёрство включает:

— сотрудничество с учреждениями образования и другими ведомствами по вопросам преемственности обучения, развития и адаптации, социализации, здоровьесбережения детей с ограниченными возможностями здоровья;

— сотрудничество со средствами массовой информации, а также с негосударственными структурами, прежде всего с общественными объединениями инвалидов, организациями родителей детей с ограниченными возможностями здоровья;

— сотрудничество с родительской общественностью.

### **Требования к условиям реализации программы**

*Психолого-педагогическое обеспечение:*

— обеспечение дифференцированных условий (оптимальный режим учебных нагрузок, вариативные формы получения образования и специализированной помощи) в соответствии с рекомендациями психолого-медикопедагогической комиссии;

— обеспечение психолого-педагогических условий (коррекционная направленность учебно-воспитательного процесса; учёт индивидуальных особенностей ребёнка; соблюдение комфортного психоэмоционального режима; использование современных педагогических технологий, в том числе информационных, компьютерных для оптимизации образовательного процесса, повышения его эффективности, доступности);

— обеспечение специализированных условий (выдвижение комплекса специальных задач обучения, ориентированных на особые образовательные потребности обучающихся с ограниченными возможностями здоровья; введение в содержание обучения специальных разделов, направленных на решение задач развития ребёнка, отсутствующих в содержании образования нормально развивающегося сверстника; использование специальных методов, приёмов, средств обучения, специализированных образовательных и коррекционных программ, ориентированных на особые образовательные потребности детей; дифференцированное и индивидуализированное обучение с учётом специфики нарушения развития ребёнка; комплексное воздействие на обучающегося, осуществляемое на индивидуальных и групповых коррекционных занятиях);

— обеспечение здоровьесберегающих условий (оздоровительный и охранительный режим, укрепление физического и психического здоровья, профилактика физических, умственных и психологических перегрузок обучающихся, соблюдение санитарно-гигиенических правил и норм);

— обеспечение участия всех детей с ограниченными возможностями здо-



ровья, независимо от степени выраженности нарушений их развития, вместе с нормально развивающимися детьми в проведении воспитательных, культурно-развлекательных, спортивно-оздоровительных и иных досуговых мероприятий;

— развитие системы обучения и воспитания детей, имеющих сложные нарушения психического и (или) физического развития<sup>1</sup>.

#### *Программно-методическое обеспечение*

В процессе реализации программы коррекционной работы могут быть использованы коррекционно-развивающие программы, диагностический и коррекционно-развивающий инструментарий, необходимый для осуществления профессиональной деятельности учителя, педагога-психолога, социального педагога, учителя-логопеда, учителя-дефектолога и др.

В случаях обучения детей с выраженными нарушениями психического и (или) физического развития по индивидуальному учебному плану, целесообразным является использование специальных (коррекционных) образовательных программ, учебников и учебных пособий для специальных (коррекционных) образовательных учреждений (соответствующего вида), в том числе цифровых образовательных ресурсов.

Специфика организации образовательной и коррекционной работы с детьми, имеющими нарушения развития, обуславливает необходимость специальной подготовки педагогического коллектива общеобразовательного учреждения. Для этого необходимо обеспечить на постоянной основе подготовку, переподготовку и повышение квалификации работников образовательных учреждений, занимающихся решением вопросов образования детей с ограниченными возможностями здоровья. Педагогические работники образовательного учреждения должны иметь чёткое представление об особенностях психического и (или) физического развития детей с ограниченными возможностями здоровья, о методиках и технологиях организации образовательного и реабилитационного процесса.

#### *Материально-техническое обеспечение*

Материально-техническое обеспечение заключается в создании надлежащей материально-технической базы, позволяющей обеспечить адаптивную и коррекционно-развивающую среду образовательного учреждения, в том числе надлежащие материально-технические условия, обеспечивающие возможность для беспрепятственного доступа детей с недостатками физического и (или) психического развития в здания и помещения образовательного учреждения и организацию их пребывания и обучения в учреждении (включая пандусы, специально оборудованные учебные места).

#### *Информационное обеспечение*

Необходимым условием реализации программы является создание информационной образовательной среды и на этой основе развитие дистанционной формы обучения детей, имеющих трудности в передвижении, с использованием современных информационно-коммуникационных технологий.

Обязательным является создание системы широкого доступа детей с ограни-

ченными возможностями здоровья, родителей (законных представителей), педагогов к сетевым источникам информации, к информационно-методическим фондам, предполагающим наличие методических пособий и рекомендаций по всем направлениям и видам деятельности, наглядных пособий, мультимедийных, аудио- и видеоматериалов.

**ПЛАН**  
работы со слабоуспевающими и неуспевающими учащимися  
на 2019 – 2022 учебный год

Мероприятия	Срок	Ответственные
<b>Общие мероприятия</b>		
1. Проведение мониторинга знаний учащихся класса по основным разделам учебного материала с целью определения фактического уровня знаний детей и выявления в знаниях учеников пробелов, которые требуют быстрой ликвидации (текущие контрольные, самостоятельные работы, КДР).	Октябрь - май	Учителя начальных классов, учителя - предметники
2. Установление причин отставания слабоуспевающих учащихся через беседы с классным руководителем, учителями – предметниками, встречи с отдельными родителями и, обязательно, в ходе беседы с самим ребенком.	Октябрь - май	Н.В. Неприна, учителя – предметники, классные руководители
3. Составление индивидуального плана работы по ликвидации пробелов в знаниях отстающего ученика на текущую четверть.	Октябрь Ноябрь Январь Апрель	Учителя – предметники
4. Используя дифференцированный подход при организации самостоятельной работы на уроке, включать посильные индивидуальные задания слабоуспевающему ученику, фиксировать это в плане урока.	В течение учебного года	Учителя – предметники
5. Вести обязательный тематический учет знаний слабоуспевающих учащихся класса.	В течение учебного года	Учителя – предметники
6. Отражать индивидуальную работу со слабым учеником в рабочих или специальных тетрадях по предмету.	В течение учебного года	Учителя – предметники
<b>Алгоритм индивидуальной работы учителя-предметника со слабоуспевающими учащимися</b>		
1. Составление плана мероприятий по организации индивидуальной работы с учащимися.	Сентябрь	Учитель-предметник
2. Выявление учащихся, сильно выделяющихся (в слабую сторону) на фоне всего класса.	Постоянно	Учитель-предметник
3. Определение причин неуспешности обучения учащегося по предмету.	По факту	Учитель-предметник
4. Осуществление диагностики знаний учащегося.	Постоянно	Учитель-предметник
5. Составление индивидуальных диагностических карт и планов работы.	По факту	Учитель-предметник
6. Подбор дидактического материала.	Постоянно	Учитель-предметник
7. Организация индивидуальной работы с неуспева-	Постоянно	Учитель-предметник

ющим учеником в урочное и внеурочное время.		
8. Информирование классного руководителя или непосредственно родителей о результатах обучения учащегося.	Постоянно	Классный руководитель, учитель-предметник
<b>Алгоритм работы классного руководителя со слабоуспевающими учащимися</b>		
1. Выявление причины неуспеваемости учащегося через индивидуальные беседы.	Октябрь	Классные руководители
2. Посещения семьи слабоуспевающего учащегося.	В течение года	Классные руководители, общественный инспектор
3. Работа с учителями-предметниками по проблемам слабоуспевающих учащихся.	Постоянно	Классные руководители, учителя-предметники
4. Отчет классного руководителя по работе со слабоуспевающими учащимися.	Ежемесячно	Классные руководители
<b>Алгоритм деятельности заместителя директора по учебной работе</b>		
1. Составление списка слабоуспевающих и неуспевающих учащихся по итогам четверти.	Ноябрь Декабрь Март	Н.В.Неприна
2. Собеседование с классными руководителями по поводу согласования и уточнения списка слабоуспевающих и неуспевающих учащихся. Выяснить причины их отставания.	Ноябрь Декабрь Март	Н.В. Неприна Информацию предоставляют классные руководители.
3. Собеседование с учителями- предметниками по согласованию и уточнению индивидуальных планов работы со слабоуспевающими и неуспевающими учащимися. Примечание: в план учителю включить обязательно: *индивидуальную работу по ликвидации пробелов. *ведение тематического учета знаний слабых детей. *ведение работ с отражением индивидуальных заданий.	Ноябрь Декабрь Март	Н.В. Неприна Учителя - предметники
4. Собеседования с учителями по итогам четверти с просмотром ведения тематического учета знаний и тетрадей с результатами индивидуальной работы с ребенком.	По итогам четверти	Н.В.Неприна Учителя - предметники
5. Индивидуальные беседы с учителями о состоянии дел у слабоуспевающих учащихся по результатам проведенных контрольных работ (выборочно).	Согласно графику КДР	Н.В.Неприна
6. Индивидуальные беседы со слабоуспевающими учениками о состоянии их учебных дел.	Выборочно, по ситуации	Н.В.Неприна Учитель – предметник, классный руководитель

### Контроль за внедрением и реализацией ФГОС НОО

Содержание контроля	Цель проверки	Вид контроля	Метод	Кто проводит	Где слушается
<b>АВГУСТ</b>					
Контроль за комплектованием первого класса	Выявить комплектование, составить списки по годам	Диагност.	Составление списков	директор	Совещание при директоре.

Контроль за обеспеченностью учебниками, корректировка программ в соответствии ФГОС	Выявить готовность, составить списки по авторам предметов	Предупр.	Собесед. с библ., учителем 1,2-го классов	Рук.ШМС, завуч	Справка
Контроль за готовностью кабинетов к учебной и внеурочной деятельности	Выявить состояние ТБ, готовность материальной базы, методическое обеспечение	Диагност.	Рейд по кабинетам	Директор, завуч,	Совещание при директоре
<b>СЕНТЯБРЬ</b>					
Выявление уровня школьной зрелости учащихся 1-го класса	Выявление стартового начала	Диагност. по ФГОС	Тест., беседа	Учитель	Совещание при директоре
Родительское собрание первоклассников Новые образовательные стандарты – что ждёт семью и школу?	<b>Организация работы с родителями в соответствии ФГОС</b>	Предупр.	Собрание	Завуч, учитель	Материал для род. собрания
Провести бесед. с учителями по самообразованию	Определиться с тематикой	Текущий	Собеседование	Завуч	Сов.при завуче
Проверка тематического планирования в 1-4 классах в соответствии ФГОС	Обучение и коррекция тем.планов педагога	Предупр.	Анализ работы учителя, беседа	Завуч	Справка
Выполнение ЕОР по ведению тетрадей, оформлению журналов, беседа по новым программам, проверка личных дел уч-ся	Вводный инструктаж	Предупр.	Выборочная проверка	Завуч	Сов.при завуче
Оформление листов здоровья в классных журналах	Проследить заполнение кл. журналов фельдшером	Индивид.	Пров. журналов	Завуч	Сов.при завуче
Составить списки по направлениям внеурочной деятельности	Знать интересы детей и запросы родителей	Диагност.	Беседы с учителями	Завуч	Сов.при завуче
<b>ОКТАБРЬ</b>					
Состояние школьной документации (классных журналов)	Выявление общих недочетов ведения документации	Текущий	Собеседование, проверка журнала	Завуч,	Сов.при завуче
Проверка формирования техники каллиграфического письма в период обучения грамоте в соответствии с ФГОС	Проверка практической направленности уровня коррекции	Предупр.	Посещение уроков, проверка прописей	Директор	Справка

Проверка внеурочной деятельности спортивно-оздоровительного направления	Выявить уровень проведения занятий внеурочной деятельности	Персон.	Посещение занятий кружка «Олимпиец»	Завуч	Справка
<b>НОЯБРЬ</b>					
Административное совещание  1. Анализ результатов освоения учебных программ начальной ступени обучения. 2. Определение их соответствия требованиям ФГОС к результатам освоения ООП НОО  3. Анализ условий и ресурсного обеспечения реализации образовательных программ НОО в соответствии с требованиями ФГОС	Выявить уровень исполнения намеченных задач	Админ.	Обобщающий	Рук. ШМС, завуч Завуч	Протокол заседания
Проверка состояния классных журналов	Проверить своевременную, правильную полноту записей в журнале	Предупр.	Просмотр журналов	Завуч	Справка
Собеседование с кл. рук. по итогам I четверти	Выявить уровень обученности, наметить пути повышения качества обучения	Индивид.	Беседа	Завуч	Сов.при завуче
<b>ДЕКАБРЬ</b>					
Формирование графического навыка, скорость письма у первоклассников	Состояние скорости письма. Коррекция работы учителей	Текущий	Срез	Завуч, кл.рук.	Справка
Преподавание математики в начальной школе	Выявить уровень и качество усвоения материала	Админ.	Тестирован.	директор	Сов.при директоре
Контр, списывание в 1 классе Контрольные работы во 2 - 4 классах	Выявить умение детей списывать печатный текст с заданием	Админ.	Контрольное списывание	Завуч	Справка
<b>ЯНВАРЬ</b>					
Уровень методического мастерства учителя	Выявить динамику профессионального роста учителя	Админ.	Посещение уроков, проверка докум.	Завуч	Запись в инд. тетрадях
Состояние преподавания предмета «Окружающий мир» в 1 - 4 классах	Технологии, уровень усвоения знаний	Обобщающий	Посещение уроков, тестирование	завуч	Справка
День здоровья	Сохранность здоровья учащихся	Текущий	Спортивные мероприятия	Кл.рук.	Совещание при

					директоре
<b>ФЕВРАЛЬ</b>					
Состояние физической подготовки учащихся первой ступени	Выполнение нормативов по физической культуре	Админ.	Анализ нормативов, посещение уроков	Завуч	Справка, сов.при завуче
Работа с одаренными детьми	Уровень индивидуальной работы с одаренными детьми	Текущий	Собеседование	Завуч	Сов.при завуче
Контроль за ведением тетрадей в 1-4-х классах	Выполнение ЕОР	Текущий	Проверка тетрадей	Завуч	Справка
Состояние работы по развитию речи	Провести конкурс творческих работ обучающихся	Персон.	Просмотр конкурса работ	Рук. ШМС	Сов.при завуче
<b>МАРТ</b>					
Единство требований работающих в классах учителей	Проследить организацию труда обучающихся, изучить активизацию их учебно-познавательной деятельности	Текущий	Посещение уроков, беседы	Завуч	Справка, сов.при завуче
Работа учителя по проектированию урока на основе требования нового стандарта.	Выявить уровень преподавания	Персон.	Посещение уроков, планирование	Завуч, директор	Совещание при директоре
Проверка классных журналов	Выполнение программы, объективность выставления итоговых оценок	Текущий	Просмотр журналов	Завуч	Справка
<b>АПРЕЛЬ</b>					
Установочное собрание для родителей будущих первоклассников «О готовности школы к реализации ФГОС начального общего образования»	Лекторий по подготовке детей к школе		Родительское собрание	Директор, завуч	Материалы, собрания
«Книжкина неделя» – неделя детской книги	Проведение праздника книги	Итоговый		Учителя, библи.	Сов.при завуче
Состояние преподавания внеурочной деятельности общекультурного направления	Выявить, как осуществляется преподавание	Диагност.	Посещение уроков, планирование	Директор	Справка
<b>МАЙ</b>					
Проверка техники чтения в 1-4-х классах	Выявить уровень сформированности правильного, выразит. сознательного чтения на конец года	Персон.	Индивидуальное прослушивание учащихся	директор	Справка
Проведение итоговых контрольных работ	Проверить уровень знаний программного материала	Итоговый	Проведение к. работ, дикт.	Завуч,	Справка

День Здоровья	Сохранность здоровья учащихся	Текущий	Спортивные мероприятия	Кл.рук.	Совещание при директоре
Педсовет по переводу в следующий класс	Состояние учебной деятельности 1-4 классов	Итоговый	Педсовет	Коллектив школы	Протокол
Родительское собрание	«Как организовать правильный летний отдых»	Текущий	Собрание	Кл.рук.	Протокол
Заседание ШМС: организация и ведение внеурочной деятельности	Подготовка к новому учебному году.			Завуч, рук. ШМС	Протокол
Прием документации на аттестацию учителей	Анализ работы, документы на подтверждение категории учителей	Текущий		Завуч,	Анализ

### ***III. Организационный раздел***

#### **3.1. Учебный план начального общего образования**

##### ***УЧЕБНЫЙ ПЛАН***

**начального общего образования  
муниципального бюджетного общеобразовательного учреждения основной общеобразовательной школы № 22 станицы Октябрьской  
муниципального образования Белореченский район Краснодарского  
края  
на 2019 – 2020 учебный год**

##### ***ПОЯСНИТЕЛЬНАЯ ЗАПИСКА***

#### **Цели и задачи образовательной организации**

##### **Целями реализации учебного плана:**

-обеспечение планируемых результатов по достижению выпускником начальной общеобразовательной школы целевых установок, знаний, умений, навыков и компетенций, определяемых личностными, семейными, общественными, государственными потребностями и возможностями ребёнка младшего школьного возраста, индивидуальными особенностями его развития и состояния здоровья.

##### **Задачи реализации учебного плана:**

-обеспечение соответствия основной образовательной программы начального общего образования (ООП НОО) требованиям ФГОС;

-сформировать мотивации к учению и познанию, ценностно-смысловые установки выпускников начальной школы, отражающие их индивидуально-личностные позиции, социальные компетентности, личностные качества;  
-освоение обучающимися в ходе изучения учебных предметов опыта специфической для каждой предметной области деятельности по получению нового знания, его преобразованию и применению, а также система основополагающих элементов научного знания, лежащая в основе современной научной картины мира.

### **Ожидаемые результаты обучения**

Достижение уровня элементарной грамотности, овладение универсальными учебными умениями и формирование личностных качеств обучающихся в соответствии с требованиями федерального государственного образовательного стандарта.

### **Реализуемые основные общеобразовательные программы**

В соответствии с Уставом муниципальное бюджетное общеобразовательное учреждение основная общеобразовательная школа № 22 имеет право реализации основной общеобразовательной программы:

уровень образования	сроки реализации
начальное общее образование для 1 – 4 классов	4 года

### **Нормативная база для разработки учебного плана**

Учебный план МБОУ ООШ 22 начального общего образования на 2019-2020 учебный год, составлен на основе федеральных и региональных документов:

- Федерального Закона от 29 декабря 2012 г. № 273-ФЗ «Об образовании в Российской Федерации»;
- приказа Минобрнауки России от 6 октября 2009 года № 373 "Об утверждении и введении в действие федерального государственного образовательного стандарта начального общего образования";
- приказа Минобрнауки России от 26 ноября 2010 года № 1241 "О внесении изменений в федеральный государственный образовательный стандарт начального общего образования, утвержденный приказом Министерства образования и науки Российской Федерации от 6 октября 2009 г. № 373";
- приказа Минобрнауки России от 22 сентября 2011 г. № 2357 "О внесении изменений в федеральный государственный образовательный стандарт начального общего образования, утвержденный приказом Министерства образования и науки Российской Федерации от 6 октября 2009 г. № 373";
- Порядка организации и осуществления образовательной деятельности по основным общеобразовательным программам – образовательным программам начального общего, основного общего и среднего общего обра-



зования, утверждённого приказом Министерства образования и науки Российской Федерации от 30 августа 2013 г. № 1015;

- постановления Главного государственного санитарного врача Российской Федерации от 29 декабря 2010 года № 189 «Об утверждении СанПиН 2.4.2.2821-10 «Санитарно-эпидемиологические требования к условиям и организации обучения в общеобразовательных учреждениях».

### **Режим функционирования МБОУ ООШ 22**

Организация образовательного процесса регламентируется календарным учебным графиком. Режим функционирования устанавливается в соответствии с СанПиН 2.4.2.2821-10 и Уставом МБОУ ООШ 22:

- продолжительность учебного года;
  - 1 класс - 33 учебные недели,
  - 2-4 классы - 34 учебные недели
- продолжительность учебной недели;
  - 1-4 класса – 5 дней
- максимально допустимая нагрузка обучающихся (СанПиН 2.4.2.2821-10);
  - 1 класс – 21 час в неделю,
  - 2-4 классы – 23 часа в неделю.

Дополнительные требования к организации обучения в 1 классе (СанПиН 2.4.2.2821-10):

- 5-дневная учебная неделя в первую смену;
- начало занятий – 8.30 часов;
- динамическая пауза 40 минут в середине учебного дня;
- проводится без балльного оценивания без домашних заданий;
- дополнительные недельные каникулы в середине третьей четверти;
- «ступенчатый» режим обучения в первом полугодии;
  - сентябрь-октябрь – 3 урока по 35 минут,
  - ноябрь-декабрь – 4 урока по 35 минут,
- во втором полугодии январь-май - 4 урока по 40 минут,
- один раз в неделю 5 урок, за счет урока физической культуры.

Расписание звонков для учащихся 1 класса:

№ урока	1 четверть	2 четверть	2 полугодие
1 урок	8:30-9:05	8:30-9:05	8:30-9:10
Перемена 10 минут			
2 урок	9:15-9:50	9:15-9:50	9:20-10:00
Перемена 20 минут			
Динамическая пауза	10:10-10:50	10:10-10:50	10:20-11:00
Перемена 20 минут			
3 урок	11:10-11:45	11:10-11:45	11:20-12:00

Перемена 10 минут			
4 урок		11:55-12:30	12:10-12:50
Перемена 10 минут			
5 урок			13:00-13:40

Расписание звонков для учащихся 2-4 классов:

1 смена		
Номер урока	Расписание звонков	Длительность перемен
1 урок	8:30-9:10	10 минут
2 урок	9:20-10:00	20 минут
3 урок	10:20-11:00	20 минут
4 урок	11:20-12:00	10 минут
5 урок	12:10-12:50	10 минут
6 урок	13:00-13:40	10 минут
7 урок	13:50-14:30	10 минут

Затраты времени на выполнение домашних заданий (в астрономических часах):

- во 2-3 классах - 1,5 часа;
- в 4 классе – 2 часа.

Продолжительность учебных периодов, сроки и продолжительность каникул на 2019-2020 учебный год

Учебный период		Сроки учебных периодов	Количество учебных недель	Сроки каникул	Количество каникулярных дней
1 четверть	1 полугодие	02.09.2019-26.10.2019	8 недель	27.10.2019-03.11.2019	8
2 четверть		04.11.2019-28.12.2019	8 недель	30.12.2019-12.01.2020	14
3 четверть	2 полугодие	13.01.2020-21.03.2020	10 недель	22.03.2020-29.03.2020	8
1 класс		Дополнительные каникулы		17.02.2020-23.02.2020	7
4 четверть		30.03.2020-23.05.2020	8 недель	24.05.2020-31.08.2020	
Итого:	30 каникулярных дней, 1 класс – 37 каникулярных дней				

**Выбор учебников и учебных пособий, используемых при реализации учебного плана**

Изучение учебных предметов федерального и регионального компонента в МБОУ ООШ 22 организуется с использованием учебников, включенных в Федеральный перечень ( Приказ Минобрнауки России от 31 марта 2014г. № 253 «Об утверждении федерального перечня учебников, рекомендуемых к использованию при реализации имеющих государственную аккредитацию образовательных программ начального общего, основного общего, среднего общего образования», с изменениями и дополнениями от 08 июня, 28 декабря 2015 г., 26 января, 21 апреля, 29 декабря 2016г, 8 июня, 20 июня, 5 июля 2017 г., 8 мая 2019 г.)

Учебный план и основная образовательная программа начального общего образования (ООП НОО) реализуется:

- в 2-4 классах на основе УМК «Начальная школа 21 века»;
- в 1 классе на основе УМК «Школа России».

**ФГОС НОО определяет обязательные предметные области:**

- Русский язык и литературное чтение;
- Родной язык и литературное чтение на родном языке;
- Иностранный язык;
- Математика и информатика;
- Обществознание и естествознание (Окружающий мир);
- Основы религиозных культур и светской этики;
- Искусство;
- Технология;
- Физическая культура.

**Учебные предметы учебного плана**

1. Учебный предмет «Русский язык» изучается 1-3 класс в объеме 5 часов в неделю, а в 4 классе преподается в первом полугодии в объеме 5 часов в неделю, а во втором полугодии в объеме 4 часа в неделю.
2. Учебный предмет «Литературное чтение» изучается 1-3 класс в объеме 4 часа в неделю, а 4 класс в первом полугодии изучает в объеме 3 часа в неделю, а во втором полугодии 4 часа в неделю.
3. Учебный предмет «Немецкий язык» изучается со 2 класса в объеме 2 часов в неделю.
4. Учебный предмет «Математика» изучается 1-4 класс в объеме 4 часов в неделю.
5. Учебный предмет «Окружающий мир» изучается 1-4 класс в объеме 1 часа в неделю.
6. Учебный предмет «Музыка» изучается 1-4 класс в объеме 1 часа в неделю.
7. Учебный предмет «Изобразительное искусство» изучается 1-4 класс в объеме 1 часа в неделю.

8. Учебный предмет «Технология» изучается 1-4 класс в объёме 1 часа в неделю.
9. Учебный предмет «Физическая культура» изучается 1-4 класс в объёме 3 часов в неделю.

### **Часть, формируемая участниками образовательных отношений**

#### **Региональной спецификой учебного плана является:**

- ведение учебного предмета **«Кубановедение»**, который проводится с 1 по 4 класс по 1 часу в неделю. «Духовные истоки Кубани» в 1-4 классах в качестве учебного модуля в рамках учебного предмета «Кубановедение» в объёме 4-х часов в год;
- ведение учебного предмета «Основы религиозных культур и светской этики» (далее ОРКСЭ) 1 час в неделю в 4 классе. В 1-3 классах «Основы православной культуры» ведётся в рамках внеурочной деятельности в объёме 1 часа в неделю;
- по рекомендации МОН и МП КК в 1 классе организовано изучение **«Родного языка (русского)»** и **«Литературное чтение на родном языке (русском)»** в объёме 0,2 часа в неделю (7 часов в год);
- в первом полугодии в 4 классе учебный предмет **«Русский язык»** изучается в объёме 5 часов в неделю, а во втором полугодии в объёме 4 часов в неделю;
- учебный предмет **«Литературное чтение»** в 4 классе изучается в первом полугодии в объёме 3 часов в неделю, а во втором полугодии изучается в объёме 4 часов в неделю;
- формирование культуры **здорового и безопасного образа жизни** у учащихся 1-4 классов осуществляется посредством введением тем в учебные предметы «Окружающий мир», «Технология», «Физическая культура» и во внеурочную деятельность: кружок «Олимпиец», кружок «Хочу знать!»;
- учебные занятия **«Шахматы»** в 1-4 классах реализуются за счет внеурочной деятельности;
- в рамках внеурочной деятельности в 4 классе реализуется обучение **«Основы финансовой грамотности»** (по рекомендации МОН и МП КК от 12.07.2019г.).

#### **Формы промежуточной аттестации обучающихся**

Согласно положению «О промежуточной аттестации учащихся МБОУ ООШ 22» промежуточная аттестация учащихся проводится в следующих формах:

Класс	Вид работы	Диктант	Контрольное списывание	Изложение + сочинение	Контрольная работа	Проверочная работа
	Предмет					
2	Русский язык	5	2			
	Математика				11	
	Немецкий язык					

3	Русский язык	8	2	2	4	1
	Математика				8	
	Немецкий язык				16	
4	Русский язык	9	3	3	5	1
	Математика				9	
	Немецкий язык				16	

Промежуточная аттестация подразделяется на текущую, включающую в себя поурочное, тематическое, четвертное, полугодовое оценивание результатов учебной деятельности учащихся и годовую отметку.

Учащиеся уровня начального общего образования (1-4-х классов) аттестуются по учебным четвертям.

Текущая аттестация учащихся осуществляется по пятибалльной системе в соответствии с нормами оценивания. В 1-2 классах ведется безотметочное обучение.

Кадровое и методическое обеспечение МБОУ ООШ 22 соответствует требованиям учебного плана.

**Учебный план  
начального общего образования  
муниципального бюджетного общеобразовательного учреждения основной общеобразовательной школы № 22 станицы Октябрьской муниципального образования Белореченский район, реализующего федеральный государственный образовательный стандарт на 2019 – 2020 учебный год**

Предметные области	Учебные предметы Классы	Количество часов в неделю				Всего часов
		I	II	III	IV	
<i>Обязательная часть</i>						
Русский язык и литературное чтение	Русский язык	4,8	5	5	4,5	19,3
	Литературное чтение	3,8	4	4	3,5	15,3
Родной язык и литературное чтение на родном языке	Родной язык (русский)	0,2				0,2
	Литературное чтение на родном языке (русский)	0,2				0,2
Иностранный язык	Иностранный язык (немецкий язык)		2	2	2	6
Математика и информатика	Математика	4	4	4	4	16
Обществознание и естествознание (Окружающий мир)	Окружающий мир	1	1	1	1	4
Основы религиозных культур и светской этики	Основы религиозных культур и светской этики				1	1
Искусство	Музыка	1	1	1	1	4
	Изобразительное искусство	1	1	1	1	4
Технология	Технология	1	1	1	1	4

Физическая культура	Физическая культура	3	3	3	3	12
Итого	при 5-дневной неделе	<b>20</b>	22	22	22	86
	при 6-дневной неделе	-				
<i>Часть, формируемая участниками образовательных отношений</i>	<i>Кубановедение</i>	1	1	1	1	4
Максимально допустимая аудиторная недельная нагрузка, СанПиН 2.4.2.2821-10	при 5-дневной неделе	<b>21</b>	23	23	23	90
	при 6-дневной неделе	-				

При такой нагрузке понадобятся дополнительные площади и в первую очередь – это освобождённые классные комнаты; оборудованная зона для активной деятельности, отдыха обучающихся в учебных кабинетах начальной школы.

### **Обеспечение обязательного общего образования**

Администрация Школы и педагогический коллектив уделяют неослабное внимание обязательности общего образования..

В 2018-2019 учебном году первостепенное внимание уделялось учащимся, выбывшим из школы в течение учебного года и летнего периода. Выбытие учащихся имеет подтверждения их дальнейшего обучения в образовательных учреждениях (100%).

### **Содержание и организация начального общего образования**

Начальная школа является ключевой ступенью в образовательной вертикали Школы и решает задачи развития базовых способностей ребенка, с которыми он пришел из дошкольной ступени, формирует главные инструменты познания. На этом этапе Программа предполагает включение механизмов управления качеством и мониторинга движения к модельным характеристикам выпускника начальной школы.

Критериями достижения качества в начальной школе являются: развитие ребенка как субъекта отношений с людьми, миром и самим собой; сохранение и поддержка индивидуальности каждого ребенка; развитие его базовых способностей; укрепление физического и психического здоровья детей, обеспечение их эмоционального благополучия.

В предыдущее пятилетие были достигнуты следующие качественные результаты:

- все выпускники начальной школы сохраняют мотивацию к обучению, активной познавательной и социальной деятельности;
- выпускники начальной школы являются субъектами высокого уровня коммуникативной включенности, о чем свидетельствуют: свобода межличностное общение, способность к монологической речи, развитие навыков и способностей к письменной речи, освоение на пользовательском уровне основ компьютерной грамотности;
- учащиеся являются носителями культуры здоровья;
- дети знают культуру своей страны, малой родины, отличаются толерантностью, воспитанностью, хорошей организацией;

- выпускники начальной школы отличаются готовностью к активному непрерывному образованию.

Согласно профессиональному выбору учителей, в соответствии с пожеланиями родителей, в соответствии с пожеланиями родителей и особенностями детей образовательный процесс на I ступени строится на основе следующих программ и нововведений:

рабочие программы учителей, разработанные на основе примерных программ и УМК «Начальная школа XXI века», УМК «Школа России»

- внедрение новых технологий;
- введение в учебный план изучения курса кубановедения, основной целью которого является воспитание любви к малой Родине;
- введение третьего часа физкультуры;
- изучение основ религиозных культур и светской этики;

Образовательная политика в начальной школе включает в себя:

развивающее обучение в части УМК «Начальная школа XXI века», УМК «Школа России» которое ставит цель добиться становления личности младшего школьника, раскрыть его индивидуальные способности;

- реализацию федерального государственного стандарта начального общего образования
- воспитание системы нравственных ценностей, культуры речи, общения;
- развитие познавательных способностей детей, формирование прочных навыков учебной деятельности в целях быстрой адаптации детей;
- обеспечение овладения всеми детьми устойчивой речевой и математической грамотностью (устной и письменной);
- развитие и совершенствования навыка чтения, техника чтения рассматривается как ключ, инструмент к овладению другими предметами;
- введение изучения английского и немецкого языка;
- введение модуля «Информатика» в учебный предмет «Технология».

Организация учебного процесса в начальных классах является фундаментом образовательной системы. Успешность реализации поставленных в программе комплекса задач по обучению, развитию, воспитанию и сохранению здоровья зависит от того, насколько учителя начальных классов смогут оказать профессиональную компетентную помощь младшим школьникам.

Для организации личностно-ориентированного учебного взаимодействия педагоги начальных классов используют следующие виды деятельности:

- приемы создания ситуации успеха;
- игровые ситуации;
- методы диалога, диагностики и самодиагностики;
- рефлексивные методы и приемы;
- методику развивающего обучения;
- технологию проблемного обучения.

Содержание внеурочной деятельности учащихся 1-4-х классов направлено на формирование нравственного, познавательного, коммуникативного, эстетического и физического потенциала учащихся, на развитие и проявление их индивидуальных особенностей.

В рамках реализации федерального государственного образовательного стандарта внеурочная деятельность организуется по следующим направлениям развития личности:

- Спортивно-оздоровительное
- Духовно-нравственное
- Социальное
- Общеинтеллектуальное
- Общекультурное.

В нижеприведённой таблице представлены основные педагогические средства, используемые для развития потенциалов личности учащихся I ступени школы:

Основные потенциалы личности	Традиционные дела
Нравственный потенциал	1. Праздник «Первый звонок». 2. Традиционные встречи с тружениками тыла Белореченского района, ст. Октябрьской, военнослужащими в Российских вооружённых силах. 3. Праздник «Прощай, начальная школа!».
Познавательный потенциал	1. День знаний. 2. Участие в интеллектуальных международной олимпиаде «Медвежонок», районных олимпиадах . 3. Праздник «Прощание с азбукой»
Коммуникативный потенциал	1. Праздник «День защитника Отечества» 2. Мамин праздник. 3. Тематические праздники
Эстетический потенциал	1. Конкурс «Дары кубанской осени». 2. Выставка творческих работ учащихся, изготовленных на уроках труда и ИЗО. 3. Новогодние праздники. 4. Встреча и проводы Масленицы

### 3.2. План внеурочной деятельности

1. Учебный план внеурочной деятельности для 1-4-х классов, реализующих федеральный государственный образовательный стандарт начального общего образования (далее – ФГОС НОО) на 2019 – 2020 учебный год, разработан на основе:

- федерального государственного образовательного стандарта начального общего образования, утвержденного приказом Министерства образования и науки Российской Федерации от 06.10.2009 № 373
- приказа Министерства образования и науки Российской Федерации 26.11.2010 № 1241 "О внесении изменений в федеральный государственный



образовательный стандарт начального общего образования, утвержденный приказом Министерства образования и науки Российской Федерации от 06.10.2009 № 373";

- письма Департамента общего образования Минобрнауки России от 12 мая 2011г. № 03-296 «Об организации внеурочной деятельности при введении федерального образовательного стандарта общего образования»;

-решения педагогического совета МБОУ ООШ 22 протокол №8 от 23.08 2019г.

## План внеурочной деятельности

начального общего образования  
на 2019 – 2020 учебный год

Направление внеурочной деятельности	Наименование курса внеурочной деятельности	Количество часов в неделю	
		1,2 класс-комплект	3,4 класс-комплект
Спортивно-оздоровительное	Кружок «Олимпиец»	1	1
Духовно-нравственное	Кружок «Уроки нравственности»		1
	Кружок «ОПК»	1	1
Социальное	Кружок « Основы финансовой грамотности»		1
	Кружок « Разговор о правильном питании»	1	
Общеинтеллектуальное	Кружок « Шахматы»	1	1
	Кружок « Логика»	1	
Общекультурное	Кружок « Хочу знать!»	1	1
Всего (по классам)		6	6

### Направления, виды и формы внеурочной деятельности

Направление	Содержательная характеристика направления	Формы реализации направления
Спортивно-	овладение умениями ор-	<b>В форме еженедельных занятий</b>

<b>оздоровительное</b>	ганизовать собственную здоровьесберегающую жизнедеятельность (режим дня, утренняя зарядка, подвижные игры, регулярные занятия спортом и т.д.).	Деятельность спортивного кружка « Олимпиец»
<b>Духовно-нравственное</b>	приобщение обучающихся к культурным ценностям своего народа, его традициям, общечеловеческим ценностям	<p><b>В форме еженедельных занятий</b></p> <p>Кружок «ОПК» Кружок «Уроки нравственности» Классные часы, беседы, просмотр кинофильмов с целью знакомства с героическими страницами истории России, жизнью замечательных людей, с обязанностями гражданина.</p> <p>Беседы о подвигах Российской армии, защитниках Отечества, встречи с ветеранами и военнослужащими.</p> <p>Расширение опыта позитивного взаимодействия в семье - беседы о семье, о родителях и прародителях.</p>
<b>Общекультурное</b>	формирование основ эстетической культуры, воспитание ценностного отношения к прекрасному	<p><b>В форме еженедельных занятий</b></p> <p>Кружок «Хочу знать!». Различные виды творческой деятельности и художественное творчество в системе учреждений дополнительного образования. Оформление класса и школы, озеленении пришкольного участка.</p>
<b>Общеинтеллектуальное</b>	формирование потребности к познанию, обеспечение общего интеллектуального развития, формирование умений и навыков проектной деятельности обучающихся	<p><b>В форме еженедельных занятий</b></p> <p>Кружок «Логика» Кружок «Шахматы»</p>
<b>Социальное</b>	освоение социальных ролей, опыта социального взаимодействия в открытом социуме, приобщение к демократическим формам жизнедеятельности	<p><b>В форме еженедельных занятий</b></p> <p>«Основы финансовой грамотности» «Разговор о правильном питании»</p>

### 3.3. Система условий реализации основной образовательной программы

#### 1. Общие положения

В условиях реализации федерального государственного образовательного стандарта начального общего образования, нацеливания на его успешной результат необходимо выстроить в Школе систему условий.

В целевом разделе основной образовательной программы начального общего образования в части Пояснительной записки (подраздел 1.5 «Состав участников образовательного процесса. Специфика деятельности Школы») даётся подробный обстоятельный анализ условий реализации федерального государственного образовательного стандарта.

Настоящий подраздел основной образовательной программы начального общего образования ставит перед собой цели:

- продолжить работу по совершенствованию условий, способствующих в перспективе реализации основной образовательной программы начального общего образования в соответствии с требованиями федерального государственного образовательного стандарта начального общего образования;
- подготовить условия для перехода к реализации федерального государственного образовательного стандарта основного общего образования.

К условиям реализации основной образовательной программы начального общего образования в соответствии с требованиями федерального государственного образовательного стандарта начального общего образования отнесены:

- комфортная развивающая образовательная среда;
- условия для достижения планируемых результатов;
- готовность кадров;
- финансовые условия;
- материально-техническое оснащение;
- информационно-образовательная среда;
- учебно-методическое и информационное обеспечение.

В целях успешной реализации основной образовательной программы начального общего образования обозначим критерии каждого из перечисленных условий.

Условия	Критерии условий
комфортная развивающая образовательная среда	должна способствовать: <ul style="list-style-type: none"><li>• высокому качеству образования, его доступности, открытости и привлекательности для обучающихся, их родителей (законных представителей), социума, общества;</li><li>• духовно-нравственному развитию и воспитанию обучающихся;</li><li>• гарантии охраны и укрепления физического, психологического и социального здоровья обучающихся</li></ul>

<p>Создание условий для достижения планируемых результатов</p>	<p>условия, обеспечивающие возможность:</p> <ul style="list-style-type: none"> <li>• достижения планируемых результатов освоения основной образовательной программы начального общего образования всеми обучающимися, в том числе детьми с ограниченными возможностями здоровья;</li> <li>• выявления и развития способностей обучающихся через систему клубов, секций, студий и кружков, организацию общественно-полезной деятельности, в том числе социальной практики, используя возможности образовательных учреждений дополнительного образования детей;</li> <li>• работы с одаренными детьми, организации интеллектуальных и творческих соревнований, научно-технического творчества и проектно-исследовательской деятельности;</li> <li>• участия обучающихся, их родителей (законных представителей), педагогических работников и общественности в разработке основной образовательной программы начального общего образования, проектировании и развитии внутришкольной социальной среды, а также в формировании и реализации индивидуальных образовательных маршрутов обучающихся;</li> <li>• эффективного использования времени, отведенного на реализацию части основной образовательной программы, формируемой участниками учебного процесса, в соответствии с запросами обучающихся и их родителей (законных представителей) и с учетом особенностей района, края;</li> <li>• использования в образовательном процессе современных образовательных технологий деятельностного типа;</li> <li>• эффективной самостоятельной работы обучающихся при поддержке педагогических работников;</li> <li>• включения обучающихся в процессы понимания и преобразования внешкольной социальной среды (станции, района, края) для приобретения опыта реального управления и действия;</li> <li>• обновления содержания основной образовательной программы начального общего образования, а также методик и технологий ее реализации в соответствии с динамикой развития системы образования, запросов детей и их родителей (законных представителей), а также с учетом особенностей Краснодарского края;</li> </ul>
--	---

	<ul style="list-style-type: none"> <li>• эффективного управления образовательным учреждением с использованием информационно-коммуникационных технологий, а также современных механизмов финансирования</li> </ul>
<p>Готовность кадров</p>	<p>это, прежде всего:</p> <ul style="list-style-type: none"> <li>• укомплектованность Школы квалифицированными педагогическими, руководящими работниками;</li> <li>• уровень квалификации (категорийность) педагогических и руководящих работников Школы для каждой занимаемой должности должен соответствовать квалификационным характеристикам по соответствующей должности;</li> <li>• непрерывность профессионального развития педагогических работников должна обеспечиваться освоением работниками Школы дополнительных профессиональных образовательных программ в объеме не менее 72 часов, не реже чем каждые пять лет в образовательных учреждениях, имеющих лицензию на право ведения данного вида образовательной деятельности;</li> <li>• получение педагогами постоянной методической поддержки, оперативных консультаций по вопросам реализации основной образовательной программы начального общего образования, использования инновационного опыта других образовательных учреждений района, края;</li> </ul> <p>проведение комплексных мониторинговых исследований результатов образовательного процесса и эффективности инноваций, нововведений</p>
<p>Финансовые условия</p>	<p>должны:</p> <ul style="list-style-type: none"> <li>• обеспечивать педагогам и работникам Школы возможность исполнения требований Стандарта;</li> <li>• обеспечивать реализацию обязательной части основной образовательной программы начального общего образования и части, формируемой участниками образовательного процесса вне зависимости от количества учебных дней в неделю;</li> <li>• отражать структуру и объем расходов, необходимых для реализации основной образовательной программы начального общего образования и достижения планируемых результатов, а также механизм их формирования.</li> </ul> <p>Финансирование реализации основной образовательной программы начального общего образования</p>

	<p>должно осуществляться в объеме не ниже установленных нормативов финансирования государственного образовательного учреждения.</p> <p>Школа вправе привлекать в порядке, установленном законодательством Российской Федерации в области образования дополнительные финансовые средства за счет: предоставления платных дополнительных образовательных услуг, добровольных пожертвований и целевых взносов физических и (или) юридических лиц</p>
<p>Материально-техническое оснащение</p>	<p>должно включать в себя:</p> <ol style="list-style-type: none"> <li>1) возможность достижения обучающимися установленных Стандартом требований к результатам освоения основной образовательной программы начального общего образования;</li> <li>2) соблюдение: <ul style="list-style-type: none"> <li>• санитарно-гигиенических норм образовательного процесса (требования к водоснабжению, канализации, освещению, воздушно-тепловому режиму и т. д.);</li> <li>• санитарно-бытовых условий (наличие оборудованного гардероба, санузлов, мест личной гигиены и т. д.);</li> <li>• социально-бытовых условий (наличие оборудованного рабочего места, учительской и т.д.);</li> <li>• пожарной и электробезопасности;</li> <li>• требований охраны труда;</li> <li>• своевременных сроков и необходимых объемов текущего и капитального ремонта.</li> </ul> </li> </ol> <p>Материально-техническая база реализации основной образовательной программы начального общего образования должна соответствовать действующим санитарным и противопожарным нормам, нормам охраны труда работников образовательных учреждений, предъявляемым к:</p> <ul style="list-style-type: none"> <li>• участку (территории) Школы (площадь, инсоляция, освещение, размещение, необходимый набор зон для обеспечения образовательной и хозяйственной деятельности и их оборудование);</li> <li>• зданию Школы (высота и архитектура здания, необходимый набор и размещение помещений для осуществления образовательного процесса на ступени начального общего образования, их площадь, освещенность, расположение и размеры рабочих, игровых зон и зон для индивидуальных занятий в учебных кабинетах, для активной деятельности и отдыха, структура которых</li> </ul>

<p>должна обеспечивать возможность для организации урочной и внеурочной учебной деятельности);</p> <ul style="list-style-type: none"> <li>• помещениям библиотеки (площадь, размещение рабочих зон, наличие читального зала, число читательских мест, медиатеки);</li> <li>• помещениям для питания обучающихся, обеспечивающим возможность организации качественного горячего питания, в том числе горячих завтраков;</li> <li>• мебели, офисному оснащению и хозяйственному инвентарю;</li> <li>• расходным материалам и канцелярским принадлежностям (бумага для ручного и машинного письма, инструменты письма (в тетрадях и на доске), изобразительного искусства, технологической обработки и конструирования, химические реактивы, носители цифровой информации).</li> </ul> <p>Школа самостоятельно за счет выделяемых бюджетных средств и привлеченных в установленном порядке дополнительных финансовых средств должна обеспечивать оснащение образовательного процесса на ступени начального общего образования.</p> <p>Материально-техническое и информационное оснащение образовательного процесса должно обеспечивать возможность:</p> <ul style="list-style-type: none"> <li>• создания и использования информации (в том числе запись и обработка изображений и звука, выступления с аудио-, видеосопровождением и графическим сопровождением, общение в сети Интернет и др.);</li> <li>• получения информации различными способами (поиск информации в сети Интернет, работа в библиотеке и др.);</li> <li>• проведения экспериментов, в том числе с использованием учебного лабораторного оборудования, вещественных и виртуально-наглядных моделей и коллекций основных математических и естественнонаучных объектов и явлений; цифрового (электронного) и традиционного измерения;</li> <li>• наблюдений (включая наблюдение микрообъектов), определение местонахождения, наглядного представления и анализа данных; использования цифровых планов и карт;</li> <li>• обработки материалов и информации с использованием технологических инструментов;</li> </ul>
---

	<ul style="list-style-type: none"> <li>• проектирования и конструирования;</li> <li>• исполнения, сочинения и аранжировки музыкальных произведений с применением цифровых технологий;</li> <li>• физического развития, участия в спортивных соревнованиях и играх;</li> <li>• планирования учебного процесса, фиксирования его реализации в целом и отдельных этапов (выступлений, дискуссий, экспериментов);</li> <li>• размещения своих материалов и работ в информационной среде Школы;</li> <li>• проведения массовых мероприятий, собраний, представлений;</li> <li>• организации отдыха и питания</li> </ul>
Информационно-образовательная среда	<p>должна включать в себя:</p> <ul style="list-style-type: none"> <li>• совокупность технологических средств (компьютеры, базы данных, коммуникационные каналы, программные продукты и др.);</li> <li>• культурные и организационные формы информационного взаимодействия;</li> <li>• компетентность участников образовательного процесса в решении учебно-познавательных и профессиональных задач с применением информационно-коммуникационных технологий (ИКТ), а также наличие служб поддержки применения ИКТ.</li> </ul> <p>Информационно-образовательная среда Школы должна обеспечивать возможность осуществлять в электронной (цифровой) форме следующие виды деятельности:</p> <ul style="list-style-type: none"> <li>• планирование образовательного процесса;</li> <li>• размещение и сохранение материалов образовательного процесса, в том числе, работ обучающихся и педагогов, используемых участниками образовательного процесса информационных ресурсов;</li> <li>• фиксацию хода образовательного процесса и результатов освоения основной образовательной программы начального общего образования;</li> <li>• взаимодействие между участниками образовательного процесса, в том числе, дистанционное посредством сети Интернет, возможность использования данных, формируемых в ходе образовательного процесса для решения задач управления образовательной деятельностью;</li> </ul>



	<ul style="list-style-type: none"> <li>• контролируемый доступ участников образовательного процесса к информационным образовательным ресурсам в сети Интернет (ограничение доступа к информации, несовместимой с задачами духовно-нравственного развития и воспитания обучающихся);</li> <li>• взаимодействие Школы с органами, осуществляющими управление в сфере образования и с другими образовательными учреждениями, организациями.</li> </ul> <p>Функционирование информационной образовательной среды обеспечивается средствами ИКТ и квалификацией работников ее использующих и поддерживающих.</p> <p>Функционирование информационной образовательной среды должно соответствовать законодательству Российской Федерации</p>
<p>Учебно-методическое и информационное обеспечение</p>	<p>направлено на обеспечение широкого, постоянного и устойчивого доступа для всех участников образовательного процесса к любой информации, связанной с реализацией основной образовательной программы, планируемыми результатами, организацией образовательного процесса и условиями его осуществления.</p> <p>Требования к учебно-методическому обеспечению образовательного процесса включают:</p> <ul style="list-style-type: none"> <li>• параметры комплектности оснащения образовательного процесса с учетом достижения целей и планируемых результатов освоения основной образовательной программы начального общего образования;</li> <li>• параметры качества обеспечения образовательного процесса с учетом достижения целей и планируемых результатов освоения основной образовательной программы начального общего образования.</li> </ul> <p>Школа должна быть обеспечена учебниками и (или) учебниками с электронными приложениями, являющимися их составной частью, учебно-методической литературой и материалами по всем учебным предметам основной образовательной программы начального общего образования на определенных Уставом школы языках обучения и воспитания.</p> <p>Школа должна также иметь доступ к печатным и электронным образовательным ресурсам (ЭОР), в том числе к электронным образовательным ресурсам, размещенным в федеральных и региональных базах данных ЭОР.</p>

	<p>Библиотека Школы должна быть укомплектована печатными образовательными ресурсами и ЭОР по всем учебным предметам учебного плана, а также иметь фонд дополнительной литературы. Фонд дополнительной литературы должен включать детскую художественную и научно-популярную литературу, справочно-библиографические и периодические издания, сопровождающие реализацию основной образовательной программы начального общего образования</p>
--	---

Требования к условиям реализации основной образовательной программы начального общего образования представляют собой систему требований к кадровым, финансовым, материально-техническим и иным условиям реализации основной образовательной программы начального общего образования и достижения планируемых результатов начального общего образования.

В совокупности все условия реализации основной образовательной программы начального общего образования в соответствии с требованиями федерального государственного стандарта начального общего образования являют собой систему. Выпадение из общего перечня хотя бы одного из них недопустимо.

### **3.3.1. Кадровые условия реализации основной образовательной программы**

Процесс и отслеживание реализации работы по реализации ФГОС НОО, готовности к ФГОС НОО в части третьего года обучения в перспективе строилось на основе алгоритма:

- разработка должностных инструкций педагогов, внедряющих ФГОС НОО;
- готовность кадров;
- пополнение материально-технического оснащения;
- развитие информационно-образовательной среды;
- совершенствование учебно-методического и информационного обеспечения;
- развитие нормативного подушевого финансирования;
- обеспеченность учебниками;
- теоретическая готовность учителей;
- работа в соответствии с локальными актами;
- отслеживание критериев готовности к ФГОС НОО: комфортная развивающая образовательная среда;
- создание условий для достижения планируемых результатов; обозначение проблем, вытекающих из аналитической деятельности и их решение.

*Должностные инструкции педагогов, внедряющих ФГОС НОО* разработаны на основе приказа Министерства здравоохранения и социального развития Рос-

сийской Федерации от 26 августа 2010 № 761н «Об утверждении единого квалификационного справочника должностей руководителей, специалистов и служащих, раздел «Квалификационные характеристики должностей работников образования». Они касаются следующих категорий педагогических работников: заместители директора по учебной, учебно-методической, учебно-воспитательной работе, куратор по учебной работе в классах ступени начального общего образования, учитель начальных классов, учитель, классный руководитель, педагог-психолог, социальный педагог, педагог дополнительного образования. Данные должностные инструкции утверждены приказом директора школы от 30 августа 2013 года № 163 «Об утверждении новой редакции должностных инструкций педагогических работников» и будут распространяться на должностных лиц, реализующих ФГОС НОО в 2019-2020 учебном году.

### **Участники образовательного процесса**

В новом 2019-2020 учебном году реализация ФГОС НОО осуществляется в классах ступени начального общего образования:

- 1 (учитель Т.А.Шефер) – 3 уч-ся;
- 2 (учитель Т.А.Шефер) – 3 уч-ся.
- 3 (учитель Н.Н.Белкина) – 3 уч-ся;
- 4 (учитель Н.Н.Белкина) – 2 уч-ся;

Всего 14 учащихся.

Урочную и внеурочную деятельность в 1 – 4-х классах ведут и направляют педагоги:

1. Н.Н.Белкина, учитель начальных классов, образование высшее, педагогический стаж – 26 лет. Прошла 72-х часовую курсовую переподготовку по теме «Организация образовательного процесса в начальной школе на основе ФГОС» (апрель - май 2015 г., декабрь 2019г.)
2. Т.А.Шефер, учитель начальных классов, образование среднее - специальное, педагогический стаж – 28 лет. Прошла 72-х часовую курсовую переподготовку по теме «Организация образовательного процесса в начальной школе на основе ФГОС» (апрель - май 2015 г., май 2019г.).
3. Н.Н.Борза, учитель немецкого языка, педагогический стаж – 28 лет, образование высшее. Прошла 72-х часовую курсовую переподготовку по теме «Организация образовательного процесса в начальной школе на основе ФГОС» (август 2012 г., март 2019г.).
4. Г.Г.Алексеева, учитель физической культуры, образование высшее. Педагогический стаж работы – 33 лет. Прошла 72-х часовую курсовую переподготовку по теме «Организация образовательного процесса в начальной школе на основе ФГОС» (июль-ноябрь 2011 г., октябрь 2018г.).

### **3.3.2. Психолого-педагогические условия реализации основной образовательной программы**

Непременным условием реализации требований ФГОС НОО является создание в МБОУ ООШ 22 психолого-педагогических условий, обеспечивающих:

преемственность содержания и форм МБОУ ООШ 22 по отношению к дошкольному образованию с учётом специфики возрастного психофизического развития обучающихся;

формирование и развитие психолого-педагогической компетентности участников образовательных отношений;

вариативность направлений и форм, а также диверсификацию уровней психолого-педагогического сопровождения участников образовательных отношений;

дифференциацию и индивидуализацию обучения.

### **Психолого-педагогическое сопровождение участников образовательных отношений на уровне начального общего образования**

выделяет следующие уровни психолого-педагогического сопровождения: индивидуальное, групповое, на уровне класса, на уровне образовательной организации.

Основными формами психолого-педагогического сопровождения являются:

диагностика, направленная на выявление особенностей статуса школьника. Она проводится на этапе знакомства с ребёнком, после зачисления его в школу и в конце каждого учебного года;

консультирование педагогов и родителей, которое осуществляется учителем с учётом результатов диагностики, а также администрацией школы;

профилактика, коррекционная работа, осуществляемая в течение всего учебного времени.

К основным направлениям психолого-педагогического сопровождения можно отнести:

сохранение и укрепление психологического здоровья;

мониторинг возможностей и способностей обучающихся;

психолого-педагогическую поддержку участников олимпиадного движения;

формирование у обучающихся ценности здоровья и безопасного образа жизни;

развитие экологической культуры;

выявление и поддержку детей с особыми образовательными потребностями;

формирование коммуникативных навыков в разновозрастной среде и среде сверстников;

выявление и поддержку лиц, проявивших выдающиеся способности.

### **3.3.3. Финансовое обеспечение реализации основной образовательной программы**

Финансовое обеспечение реализации ООП НОО МБОУ ООШ 22 опирается на исполнение расходных обязательств, обеспечивающих конституционное право граждан на бесплатное и общедоступное общее

образование. Объем действующих расходных обязательств отражается в задании учредителя по оказанию государственных (муниципальных) образовательных услуг в соответствии с требованиями ФГОС общего образования.

**Региональный расчётный подушевой норматив покрывает следующие расходы на год:**

- оплату труда работников образовательных учреждений с учётом районных коэффициентов к заработной плате, а также начисления на оплату труда;

- расходы, непосредственно связанные с обеспечением образовательного процесса (приобретение учебно-наглядных пособий, технических средств обучения, расходных материалов, канцелярских товаров, оплату услуг связи в части расходов, связанных с подключением к информационной сети Интернет и платой за пользование этой сетью);

- иные хозяйственные нужды и другие расходы, связанные с обеспечением образовательного процесса (обучение, повышение квалификации педагогического и административно-управленческого персонала образовательных учреждений, командировочные расходы и др.), за исключением расходов на содержание зданий и коммунальных расходов, осуществляемых из местных бюджетов.

**Формирование фонда оплаты труда** образовательного учреждения осуществляется в пределах объёма средств школы на текущий финансовый год, определённого в соответствии с региональным расчётным подушевым нормативом, количеством обучающихся и соответствующими поправочными коэффициентами, и отражается в ПФХД.

Фонд оплаты труда МБОУ ООШ 22 состоит из базовой и стимулирующей частей.

Размеры, порядок и условия осуществления стимулирующих выплат определяются в локальных правовых актах школы.

Основанием для осуществления данных выплат являются показатели качества обучения и воспитания обучающихся, выраженные в их образовательных достижениях и сформированных компетентностях.

### **3.3.4. Материально-технические условия реализации основной образовательной программы**

В Школе имеется:

- 1 спортплощадка;
- 1 спортивный кабинет;
- 1 столовая на 36 посадочных мест;
- 7 учебных кабинетов;
- 1 библиотека

## Совершенствование учебно-методического и информационного обеспечения

2.4.1. Обеспеченность учебниками учащихся 1 – 4 классов в части ФГОС НОО  
Осуществлён заказ учебников на 2019-2020 учебный год УМК «Школа России» в соответствии с Федеральным перечнем учебников на 2019-2020 учебный год: Учащиеся 1-4 классов обеспечены учебниками на 100%.

### 2.4.2. Пополнение материально-технического оснащения, информационного обеспечения

В рамках перехода на ФГОС для НОО приобретено компьютерное и мультимедийное оборудование, регулируемая мебель для учащихся, спортивное оборудование.

№ п/п	Наименование вида расходов	Количество	Сумма
1.	Комплект серверного оборудования	1	101 288-83
2.	Автоматизированное рабочее место учителя начальных классов	1	132 300-00
3.	Учебные наглядные пособия	7	6 822
4.	Мультимедийное оборудование		
4.1	Проектор мультимедийный BEN MS500	1	20 657-56
5.	Компьютерная техника		
5.1	Ноутбук	2	63700
6.	Принтеры (сканеры)		
6.1		1	8150
7.	Приобретение мебели		
7.1	Стол ученический двухместный с регулировкой по высоте	11	23760
7.2	Стул ученический	22	20790
7.3	Тумба под оргтехнику	2	8248
8	Спортивный инвентарь	30	9490

Школа заметно обновила свой внешний вид и внутренний интерьер: современный обеденный зал (школьная столовая и раздаточная), кровля, дизайн коридоров.

Оснащённость – результат участия Школы в ПНПО и КПО. Материально-техническая база основательно пополнена в плане освоения средств КПО и за счёт привлечения бюджетных средств.

Обеспечение безопасности школьников – постоянный процесс. Основу этого процесса составляет система противопожарных мероприятий. В целях создания в Школе безопасных условий осуществлён ряд мероприятий:

- проведена коррекционная работа по ликвидации предписаний прокуратуры, Роспотребнадзора;
- осуществлена установка пожарных щитов;
- отдельные категории работников (ответственные лица) прошли обучение по охране труда.

Проводится планомерная и целенаправленная работа с учащимися по правильным действиям в чрезвычайных ситуациях, в ходе тренировочных занятий отрабатываются практические навыки по эвакуации учащихся и работников из здания Школы.

В целом, за последнее время Школа преобразилась именно в части:

- создания комфортных условий для получения учащимися качественного образования, повышения эстетического уровня внутреннего и внешнего интерьера здания, благоустроенности и озеленения школьного двора и территории;
- доведения оснащённости компьютерным оборудованием до высокого уровня посредством модернизации материально-технической учебной базы за счёт приобретения мультимедийных аппаратно-программных и интерактивных комплексов, мобильного компьютерного класса, учебных пособий для кабинета информатики;
- полного охвата учащихся качественным и сбалансированным школьным питанием; оказания поддержки детям из малообеспеченных семей;
- обеспечения двигательной активности учащихся, улучшения их физического развития;
- создания безопасных условий для обеспечения образовательного процесса;
- создания условий для повышения и совершенствования профессионального мастерства педагогов;
- поддержки благоприятного микроклимата для качественного образовательного процесса;

Говорить о полном решении заявленных целей и задач нельзя: необходимо активизировать работу по внедрению инноваций, систематизировать внедрение информационных технологий, развивать общественное управление и внешние связи Школы. У части школьников не сформированы активная гражданская позиция, система ценностей здорового образа жизни и способность противостоять вредным привычкам, ответственное отношение к семье. Возможности информационных технологий не в полной мере используются учащимися как образовательный ресурс в учебной и внеучебной деятельности. Часть школьников не имеет практических навыков применения предметных знаний для решения жизненно важных проблем, не владеет способами деятельности в различных жизненных ситуациях.

На основе проблемно-ориентированного анализа школьной образовательной ситуации можно выделить наиболее актуальные проблемы.

Проблема первая – обеспечение дальнейшего роста качества образования, оценка результатов образовательной деятельности Школы, повышение качества предоставляемых учащимся педагогических услуг.

Проблема вторая – недостаточно мобильное внедрение в педагогическую деятельность новых образовательных педагогических технологий, прежде всего информационно-коммуникативных, личностно-ориентированных, проектных; формирование информационной культуры всех участников образовательного процесса.

Проблема третья – недостаточная эффективность в организации инновационной деятельности; повышение эффективности методической работы школы по созданию единого информационного пространства.

Проблема четвертая – необходимость дальнейшего совершенствования воспитательной системы с целью повышения её воспитательного воздействия на духовно-нравственное становление учащихся; сочетание принципов единоначалия и самоуправления.

На решение проблем и направлены основополагающие документы Школы:

- программа развития Школы «Модернизация общего образования МБОУ ООШ 22, направленная на дальнейшее развитие и реализацию национальной образовательной инициативы «Наша новая школа» на 2014 – 2020 годы (утверждена педагогическим советом № 12 от 30.08.2013 г.);

### **3.3.5. Информационно-методические условия реализации основной образовательной программы**

В соответствии с требованиями Стандарта информационно-методические условия реализации основной образовательной программы начального общего образования обеспечиваются современной информационно-образовательной средой.

**Информационно-образовательная среда** МБОУ ООШ 22(далее **ИОС**) сформированная на основе разнообразных информационных образовательных ресурсов, современных информационно - телекоммуникационных средств и педагогических технологий, направленных на формирование творческой, социально активной личности, а также компетентность участников образовательного процесса в решении учебно - познавательных и профессиональных задач с применением информационно - коммуникационных технологий (ИКТ-компетентность), наличие служб поддержки применения ИКТ.

*Основными элементами ИОС являются:*

- информационно-образовательные ресурсы в виде печатной продукции (учебники, учебно-методическая литература и дидактические материалы по всем учебным предметам в соответствии с выбранными образовательными программами; информационно-образовательные ресурсы на сменных оптических носителях;



- информационно-образовательные ресурсы Интернета, в том числе образовательные, размещённые в федеральных и региональных базах ЭОР;
- вычислительная и информационно-телекоммуникационная инфраструктура;
- прикладные программы, в том числе поддерживающие администрирование и финансово-хозяйственную деятельность образовательного учреждения;

### *Учебно-методическое и информационное обеспечение*

#### **1 класс УМК «Школа России»**

<b>№</b>	<b>Автор и наименование учебника</b>	<b>Издательство</b>	<b>Год издания</b>
1	В.П. Канакина, В.Г. Горецкий. Русский язык.	Просвещение	2019
2	М.И. Моро, С.И. Волкова, С.В. Степанова. Математика (2 части)	Просвещение	2019
3	А.А. Плешаков. Окружающий мир (2 части)	Просвещение	2019
4	Л.Ф. Климанова, В.Г. Горецкий. Литературное чтение (2 части)	Просвещение	2019
5	В.Г. Горецкий, В.И. Кирюшкин, Л.А.Виноградская. Азбука(2 части)	Просвещение	2019
6	Е.Д. Критская, Г.П. Сергеева, Т.С. Шмагина. Музыка.	Просвещение	2019
7	Е.А.Лутцева. Технология	Просвещение	2019
8	Лях В.И.Физическая культура. 1-4кл.	Просвещение	2019
9	Т.Я.Шпикалова. Изобразительное искусство.	Просвещение	2019
10	Е.Н.Еременко. Кубановедение	Перспективы образования	2019

#### **2 класс УМК «Начальная школа XXI века»**

<b>№</b>	<b>Автор и наименование учебника</b>	<b>Издательство</b>	<b>Год издания</b>
1.	С.В.Иванов, А.О.Евдокимова и др. Русский язык (2 части)	Вентана-Граф	2018
2.	Л.А.Ефросинина. Литературное чтение (2 части)	Вентана-Граф	2018
3.	И.Л.Бим. Немецкий язык.	Просвещение	2018
4.	В.Н.Рудницкая, Т.В.Юдачёва. Математика (2 части)	Вентана-Граф	2018
5	Н.Ф.Виноградова. Окружающий мир. (2 части)	Вентана-Граф	2018
6.	Е.А.Лутцева. Технология.	Вентана-Граф	2011
7.	Т.Я. Шпикалова, Л.В. Ершова Изобразительное искусство.	Просвещение	2012
8.	В.О.Усачёва, Л.В.Школяр, В.А.Школяр. Музыка	Вентана-Граф	2014
9.	В.И. Лях. Физическая культура.1-4 кл.	Просвещение	2019
10.	Е.Н.Еременко. Кубановедение	Перспективы образования	2019

### 3 класс УМК «Начальная школа XXI века»

№	Автор и наименование учебника	Издательство	Год издания
1.	С.В.Иванов, А.О.Евдокимова и др. Русский язык (2 части)	Вентана-Граф	2012
2.	Л.А.Ефросинина. Литературное чтение (2 части)	Вентана-Граф	2012
3.	В.Н.Рудницкая, Т.В.Юдачёва. Математика (2 части)	Вентана-Граф	2012
4.	Н.Ф.Виноградова.Окружающий мир. (2 части)	Вентана-Граф	2012
5.	Е.А.Лутцева. Технология.	Вентана-Граф	2011
6.	Т.Я. Шпикалова, Л.В. Ершова Изобразительное искусство.	Просвещение	2011
7.	В.О.Усачёва, Л.В.Школяр, В.А.Школяр. Музыка	Вентана-Граф	2014
8.	В.И. Лях.Физическая культура.1-4кл.	Просвещение	2014
9.	И.Л. Бим, Л.И. Рыжова Немецкий язык.	Вентана-Граф	2018
10.	Мирук М.В., Е.Н.Еременко и др. Кубановедение	Перспективы образования	2018

### 4 класс УМК «Начальная школа XXI века»

№	Автор и наименование учебника	Издательство	Год издания
1.	С.В.Иванов, А.О.Евдокимова и др. Русский язык (2 части)	Вентана-Граф	2018
2.	Л.А.Ефросинина. Литературное чтение (2 части)	Вентана-Граф	2018
3.	В.Н.Рудницкая, Т.В.Юдачёва. Математика (2 части)	Вентана-Граф	2014
4.	Н.Ф.Виноградова.Окружающий мир. (2 части)	Вентана-Граф	2018
5.	Е.А.Лутцева. Технология.	Вентана-Граф	2011
6.	Т.Я. Шпикалова, Л.В. Ершова Изобразительное искусство.	Просвещение	2014
7.	В.О.Усачёва, Л.В.Школяр, В.А.Школяр. Музыка	Вентана-Граф	2014
8.	В.И. Лях.Физическая культура.1-4кл.	Просвещение	2014
9.	И.Л. Бим, Л.И. Рыжова Немецкий язык.	Вентана-Граф	2018
10.	Мирук М.В., Е.Н.Еременко, и др. Кубановедение	Перспективы образования	2018
11.	А.В.Кураев. Основы религиозных культур и светской этики	Просвещение	2012

### **Механизмы достижения целевых ориентиров в системе условий**

С целью учета приоритетов основной образовательной программы начального общего образования образовательного учреждения необходимо обеспечить

- 1) наладить регулярное информирование родителей и общественности о процессе реализации ООП НОО;
- 2) вести мониторинг развития обучающихся в соответствии с основными приоритетами программы;
- 3) укреплять материальную базу школы.

**Модель сетевого графика (дорожной карты) по формированию необходимой системы условий реализации основной образовательной программы начального общего образования**

Направление мероприятий	Мероприятия	Сроки реализации
I. Нормативное обеспечение введения ФГОС НОО	1. Наличие решения органа государственного-общественного управления (совета школы, управляющего совета, попечительского совета) о введении в образовательной организации ФГОС НОО	ежегодно
	3. Утверждение основной образовательной программы организации, осуществляющей образовательную деятельность	Ежегодно (обновление)
	4. Обеспечение соответствия нормативной базы школы требованиям ФГОС НОО	ежегодно
	5. Приведение должностных инструкций работников образовательной организации в соответствие с требованиями ФГОС НООа и тарифно-квалификационными характеристиками и профессиональным стандартом	Ежегодно (обновление)
	6. Разработка и утверждение плана-графика введения ФГОС НОО	
	7. Определение списка учебников и учебных пособий, используемых в образовательной деятельности в соответствии со ФГОС НОО	Ежегодно (обновление)
	8. Разработка локальных актов, устанавливающих требования к различным объектам инфраструктуры образовательной организации с учётом требований к минимальной оснащённости учебной деятельности	Ежегодно (обновление)

Направление мероприятий	Мероприятия	Сроки реализации
	9. Разработка: <ul style="list-style-type: none"> <li>— образовательных программ (индивидуальных и др.);</li> <li>— учебного плана;</li> <li>— рабочих программ учебных предметов, курсов, дисциплин, модулей;</li> <li>— годового календарного учебного графика;</li> <li>— положений о внеурочной деятельности обучающихся;</li> <li>— положения об организации текущей и итоговой оценки достижения обучающимися планируемых результатов освоения основной образовательной программы;</li> </ul>	Ежегодно (обновление)
II. Финансовое обеспечение введения ФГОС НОО	1. Определение объёма расходов, необходимых для реализации ООП и достижения планируемых результатов	Ежегодно
	2. Корректировка локальных актов (внесение изменений в них), регламентирующих установление заработной платы работников образовательной организации в том числе стимулирующих надбавок и доплат, порядка и размеров премирования	По мере необходимости
	3. Заключение дополнительных соглашений к трудовому договору с педагогическими работниками	По мере необходимости
III. Организационное обеспечение введения ФГОС НОО	1. Обеспечение координации взаимодействия участников образовательных отношений по организации введения ФГОС НОО	В течение года
	2. Разработка и реализация моделей взаимодействия общеобразовательных организаций и организаций дополнительного образования, обеспечивающих организацию внеурочной деятельности	Ежегодно (обновление)

Направление мероприятий	Мероприятия	Сроки реализации
	3. Разработка и реализация системы мониторинга образовательных потребностей обучающихся и родителей по использованию часов вариативной части учебного плана и внеурочной деятельности	Ежегодно (обновление)
IV. Кадровое обеспечение введения ФГОС НОО	1. Анализ кадрового обеспечения введения и реализации ФГОС НОО	Ежегодно
	2. Создание (корректировка) плана-графика повышения квалификации педагогических и руководящих работников образовательной организации в связи с введением ФГОС НОО	Ежегодно (обновление)
	3. Разработка (корректировка) плана научно-методической работы с ориентацией на проблемы введения ФГОС НОО	Ежегодно (обновление)
V. Информационное обеспечение введения ФГОС НОО	1. Размещение на сайте образовательной организации информационных материалов о реализации ФГОС НОО	В течение года
	2. Широкое информирование родительской общественности о введении и реализации ФГОС НОО и порядке перехода на них	В течение года
	3. Организация изучения общественного мнения по вопросам введения и реализации ФГОС НОО и внесения дополнений в содержание ООП	Ежегодно (обновление)
	4. Обеспечение публичной отчетности образовательной организации о ходе и результатах введения и реализации ФГОС НОО	Ежегодно (обновление)
VI. Материально-техническое обеспечение введения ФГОС НОО	1. Анализ материально-технического обеспечения введения и реализации ФГОС НОО начального общего образования	Ежегодно (обновление)
	2. Обеспечение соответствия материально-технической базы образовательной	Ежегодно (обновление)

Направление мероприятий	Мероприятия	Сроки реализации
	организации требованиям ФГОС НОО	
	3. Обеспечение соответствия санитарно-гигиенических условий требованиям ФГОС НОО	Ежегодно (обновление)
	4. Обеспечение соответствия условий реализации ООП противопожарным нормам, нормам охраны труда работников образовательной организации	Ежегодно (обновление)
	5. Обеспечение соответствия информационно-образовательной среды требованиям ФГОС НОО.	Ежегодно (обновление)
	6. Обеспечение укомплектованности библиотечно-информационного центра печатными и электронными образовательными ресурсами.	Ежегодно (обновление)
	7. Наличие доступа образовательной организации к электронным образовательным ресурсам (ЭОР), размещённым в федеральных, региональных и иных базах данных	Постоянно
	8. Обеспечение контролируемого доступа участников образовательных отношений к информационным образовательным ресурсам в Интернете	постоянно